股票代碼 3138

auden

耀登科技股份有限公司

101 年年報

查詢本公司年報之網址：http://newmops.tse.com.tw

中華民國一〇二 年 六 月 十日 刊印

一、公司發言人

姓名：董思哲

職稱：資深經理

電話：03-3631901

E-mail：thomas@auden.com.tw

二、代理發言人

姓名：張玉斌

職稱：董事長

電話：03-3631901

E-mail：daniel@auden.com.tw

三、公司及工廠之地址及電話

公司：桃園縣八德市和平路 772 巷 19 號

電話：(03) 363-1901

工廠：桃園縣八德市和平路 772 巷 19 號

電話：(03)363-1901

四、股票過戶機構

名稱：日盛證券股份有限公司

電話：02-23826789

地址：台北市重慶南路一段 10 號 11 樓

網址：www.jihsun.com.tw

五、最近年度財務報告簽證會計師

事務所名稱：資誠聯合會計師事務所

會計師：葉翠苗、林瑟凱

電話：02-27296666

地址：臺北市信義區基隆路一段 333 號 27 樓

網址：www.pwc.com.tw

六、海外有價證券掛牌買賣之交易場所名稱及其資訊查詢方式

無

七、公司網址：

http://www.auden.com.tw

年報目錄

	頁 次
壹、致股東會報告書	1
貳、公司簡介	
一、設立日期	4
二、公司沿革	4
參、公司治理報告	
一、組織系統	6
二、董事、監察人、總經理、副總經理、協理、各部門及分支機構主管資料	8
三、公司治理運作情形	20
四、會計師公費資訊	32
五、更換會計師資訊	32
六、公司董事長、總經理、負責財務或會計事務之經理人，最近一年內曾否任職於簽證會計師事務所或其關係企業資訊	33
七、最近年度及截至年報刊印日止，董事、監察人、經理人及持股比例超過百分之十之股東股權移轉及股權質押變動情形	33
八、持股比例占十大股東間互為財務會計準則公報第六號關係人關係之資訊	34
九、公司、公司之董事、監察人、經理人及公司直接或間接控制之事業對同一轉投資事業之持股數，並合併計算綜合持股比例	35
肆、募資情形	
一、資本及股份	36
二、公司債辦理情形	39
三、特別股辦理情形	39
四、海外存託憑證辦理情形	39
五、員工認股權憑證及限制員工全權利新股辦理情形	39
六、併購或受讓他公司股份發行新股辦理情形	39
七、資金運用計劃執行情形	39
伍、營運概況	
一、業務內容	40
二、市場及產銷概況	48
三、最近二年度及截至年報刊印日止從業員工人數、平均服務年資、平均年齡及學歷分佈比率	53
四、環保支出資訊	53
五、勞資關係	53
六、重要契約	54

陸、財務概況
一、最近五年度簡明資產負債表及損益表..... 55
二、最近五年度財務分析..... 57
三、最近年度財務報告之監察人審查報告..... 59
四、最近年度財務報表含會計師查核報告..... 60
五、最近年度經會計師查核簽證之母子公司合併財務報表..... 93
六、公司及其關係企業發生財務週轉困難情事及對公司財務狀況之影響..... 143
柒、財務狀況及財務績效之檢討分析與風險事項
一、財務狀況..... 144
二、財務績效..... 145
三、現金流量..... 146
四、最近年度重大資本支出對財務業務之影響..... 146
五、最近年度轉投資政策、其獲利或虧損之主要原因、改善計畫及未來一年投資計畫..... 146
六、風險事項之分析評估最近年度及截至年報刊印日止之事項..... 147
七、其他重要事項..... 147
捌、特別記載事項
一、關係企業相關資料..... 148
二、最近年度及截至年報刊印日止，私募有價證券辦理情形..... 152
三、最近年度及截至年報刊印日止，子公司持有或處分本公司股票情形.. 152
四、其他必要補充說明事項..... 152
五、最近年度及截至年報刊印日止，如發生證券交易第三十六條第二項第二款所定對股東權益或證券價格重大影響之事項..... 152

壹、致股東報告書

各位親愛的股東：

一、101 年度營業報告

(一)營業計畫實施成果

本公司從事無線通訊等相關產品領域，於研發新產品及技術方面不斷尋求推陳出新，即使面臨經濟不景氣，經營團隊依然日以繼夜地鑽研本業之研發創新，更秉持創新求變精神，進而佈局新產業，以提高本公司競爭力。雖然 101 年全球景氣下滑，本公司營收方面亦未能如預期，但全體同仁戮力以赴，以高附加價值產品為銷售導向，故稅後淨利得以較上一年度表現亮麗。本公司 101 年度營業收入為 4.32 億元，較 100 年度的 5.27 億元衰退 18%，本期稅後淨利 18,797 仟元，較 100 年度的稅後淨利 13,203 仟元成長 42%。

(二)預算執行情形：

本公司未編列 101 年度財務預測，故不適用。

(三)財務收支及獲利能力分析：

項目 \ 年度	101 年度	100 年度
營業收入	431,519	526,258
營業成本	(315,528)	(404,752)
聯屬公司間未實現利益	1,141	758
營業毛利	117,132	122,264
營業費用	(118,115)	(132,192)
營業利益	(983)	(9,928)
營業外收支	29,505	23,250
稅前盈餘	28,522	13,322
稅後盈餘	18,797	13,203
純益率	4.36%	2.51%
每股盈餘(稅後)元	0.46	0.32

(四)研究發展狀況

1.最近三年度每年投入之研發費用

單位：新台幣仟元

年度	99 年度	100 年度	101 年度
研發費用	50,742	45,592	37,832
營業收入淨額	462,240	526,258	431,519
研發費用佔營收淨額比例	10.98%	8.66%	8.77%

2.研發成果：本公司於 101 年度取得專利權證書之研發成果如下：

項次	專利名稱	國家	類別
1	貼紙式天線之製造方法	大陸	發明
2	筆記型電腦之天線結構	大陸	發明
3	倒 F 型天線	大陸	發明
4	超寬頻(UWB)模組天線結構	大陸	發明
5	一種多頻天線	大陸	發明
6	雙迴路之天線結構	大陸	新型
7	多頻天線結構	大陸	新型
8	開迴路天線結構	大陸	新型
9	可調式天線整合系統及其模組	大陸	新型
10	射頻辨別裝置	大陸	新型
11	背夾裝置及行動電話組合	大陸	新型
12	一種多頻天線	台灣	發明
13	改善助聽器相容性的雙頻天線結構	台灣	發明
14	天線結構及具該天線結構之電子產品	台灣	新型
15	天線結構	台灣	新型
16	用於分離熱點以降低 SAR 值的天線結構	台灣	新型
17	採用最佳化分離間距以降低 SAR 值的天線結構	台灣	新型
18	天線結構	台灣	新型
19	天線結構	台灣	新型
20	雙迴路之天線結構	台灣	新型
21	多頻天線結構	台灣	新型
22	開迴路天線結構	台灣	新型
23	可調式天線整合系統及其模組	台灣	新型
24	射頻辨別裝置	台灣	新型
25	手持式標籤辨識電話及長期演進天線結構	台灣	新型
26	背夾裝置及行動電話組合	台灣	新型
27	適用於金屬表面之被動式射頻識別標籤天線	台灣	新型
28	近場磁耦合天線及其射頻識別讀取器	台灣	新型
29	改良式天線測試治具	台灣	新型
30	智慧型書櫃辨識系統	台灣	新型
31	迴路陣列天線結構	台灣	新型
32	改善天線助聽器相容性(HAC)特性之方法	美國	發明
33	能在多頻段工作之助聽器相容性(HAC)天線模組	美國	發明
34	改善助聽器相容性的雙頻天線結構	美國	發明
35	筆記型電腦用之多頻天線結構(LTE)	美國	發明
36	多功能天線晶片	美國	發明
37	超寬頻帶天線	美國	發明
38	長期演進技術天線結構	美國	發明

二、 本年度營業計劃概要

針對市場競爭情形，本公司今年度經營策略略述：

1. 與長期策略夥伴合作，持續提供全方位從研發設計到軟硬體設備服務及產品測試認證 ONE STOP、IN HOUSE的TOTAL SOLUTION SERVICE，提升全球市占率。

2.配合國家擴展RFID、NFC、4G LTE等領域之相關應用。

3. 提高昆山廠製造基地經濟規模量，強化全球市場佈局，創造競爭力。

4. 提升研發能力、公司形象及知名度，並增加國際企業的合作契機及投資意願。

5. 致力於研發技術含量商品化，帶動RFID、NFC、4G LTE周遭產業提高產值。

三、 未來公司發展策略

隨著科技演進及消費者使用性改變(有線到無線)，高效能的通訊類應用領域逐漸提高，所需之技術層次也高於一般原有研發技術。

本公司之技術層次於業界一直創新和研發，研發人員具有豐富之實務經驗，基礎功夫扎實，平均年資5年以上，無技術斷層之問題。未來本公司研發發展策略:

1. 持續新技術開發與新運用設計，

2. 前瞻研發技術導入產品，提高產品附加價值。

3. 製程更新及改善。

4. 持續建構SAR、HAC、OTA、RFID、NFC測試及量測技術。

5. 專利申請與維護。

6. 產學合作推展與執行。

7. 生物醫療上的無線研究，將是公司未來發展之主軸。

以最快速的時間提供客戶天線技術解決方案；並以專業的研發團隊與豐富的製造經驗，滿足國內外系統製造廠商對於高品質的需求。加上子公司的專業量測認証實驗室的專業輔助下，提供客戶完整的TOTAL SOLUTION，和代理專業量測設備的事業在法規及設備上提供團隊良好的輔助，耀登集團將縮小與競爭者的差距，為企業、股東、客戶和投資人創造最大利益，共享經營成果。

敬祝

身體健康　萬事如意

董事長:張玉斌

貳、公司簡介

一、設立日期

中華民國 79 年 2 月 10 日

二、公司沿革

民國 79 年　公司設立，資本額 10,000 仟元，產銷各種伸縮天線。

民國 80 年　新產品可選擇定位之天線安放裝置榮獲美國專利認證。

民國 84 年　增資為新台幣 15,000 仟元。

民國 85 年　通過 BSI 審查，榮獲 ISO9002 國際品質認證。

新產品拉伸直接接觸式行動電話天線榮獲美國專利認證。

民國 86 年　新產品行動電話天線壓扣式接頭榮獲美國專利認證。

新產品拉伸直接接觸式行動電話天線榮獲日本專利認證。

車內行動電話收訊增益裝置榮獲美國專利認證。

可直接插通外天線之行動電話天線裝置榮獲美國專利認證。

行動電話天線無線電周波能量防護裝置榮獲德國專利認證。

民國 87 年　通過 BSI 審查，榮獲 ISO9001 國際品質認證。

行動電話天線無線電周波能量防護裝置榮獲大陸專利認證。

行動電話天線無線電周波能量防護裝置榮獲美國專利認證。

行動電話天線端部發光結構榮獲美國專利認證。

民國 88 年　調整式天線接座組裝結構榮獲大陸專利認證。

調整式天線接座組裝結構榮獲德國、日本專利認證。

行動電話天線無線電周波能量防護裝置榮獲日本專利認證。

增資為新台幣 25,000 仟元。

民國 89 年　增資為新台幣 149,000 仟元。

增資為新台幣 199,000 仟元。

取得 SAR 測試認證授權。

台灣桃園廠廠房擴充，計 4 條手機天線生產線。

民國 90 年　增資為新台幣 218,900 仟元。

增資為新台幣 228,900 仟元並申請辦理公開發行。

經投審會核准轉投資大陸孫公司耀登電通科技(昆山)有限公司美金 1,500,000 元從事手機天線製造。

民國 91 年　增資為新台幣 270,000 仟元。

轉投資上海同耀通信技術有限公司，營業項目：測試通訊產品及相關技術諮詢服務。

民國 92 年　轉投資晶復科技股份有限公司新台幣 2,000 仟元，獨立營運通訊產品量測業務及相關技術諮詢服

經投審會核准投資美金 114,600 成立 AUDENSAR TECHNO(BVI) CORPORATION 投資控股公司。

民國 93 年　電容加載型單極平面天線榮獲瑞典認證。
投資美金 150,000 元予 LUCKY RITE INTERNATIONAL CO.,LTD.
作為轉投資中國大陸電信相關檢測業務。
通訊器材天線內外絕緣套結合加工法榮獲大陸認證。
雙頻或多頻平面倒 F 型天線榮獲美國認證。
單層單饋入點 T 狀多頻天線榮獲大陸專利認證。
偶極天陣列榮獲美國專利認證。
天線的內部線圈定位加工法榮獲大陸專利認證。

民國 94 年　投資新台幣 18,000 仟元予晶復科技，作為晶復科技擴展開發實驗室
投資美金 1,000,000 元予 AUDEN TECHNO (BVI) CORPORATION ，
作為轉投資耀登電通科技(昆山)有限公司營運增資款。

民國 95 年　成立韓國辦事處
投資美金 112,600 元予 LUCKY RITE INTERNATIONAL CO.,LTD.，
作為轉投資上海同耀營運增資款。
投資新台幣 10,000 仟元予晶復科技，作為晶復科技擴展開發實驗室
營運資金。

民國 96 年　投資美金 112,600 元予 AUDEN TECHNO(BVI) CORPORATION，作為
轉投資上海同耀營運增資款。
投資新台幣 20,000 仟元予晶復科技，作為晶復科技擴展開發實驗室
營運增資款。
投資新台幣 15,000 仟元予晶復科技，作為晶復科技擴展開發實驗室
營運增資款。

民國 97 年　增資為新台幣 327,000 仟元。
私募增資對象源泰投資(股)公司總金額新台幣 408,230 仟元。
投資新台幣 100,000 仟元予晶復科技，作為晶復科技擴展開發實驗室
營運增資款。
台灣廠結束廠內製造生產。

民國 99 年　投資新台幣 20,000 仟元予晶復科技，作為晶復科技擴展開發實驗室
營運增資款。

民國 100 年　增資美金 159,980 元予 LUCKY RITE INTERNATIONAL CO.,LTD.，
作為轉投資施比雅克貿易(上海)有限公司增資款，投資後施比雅克
貿易(上海)有限公司實收資本額美金 210,000 元。

參、公司治理報告

一、組織系統

(一)組織系統圖

auden 耀登科技股份有限公司
組織圖

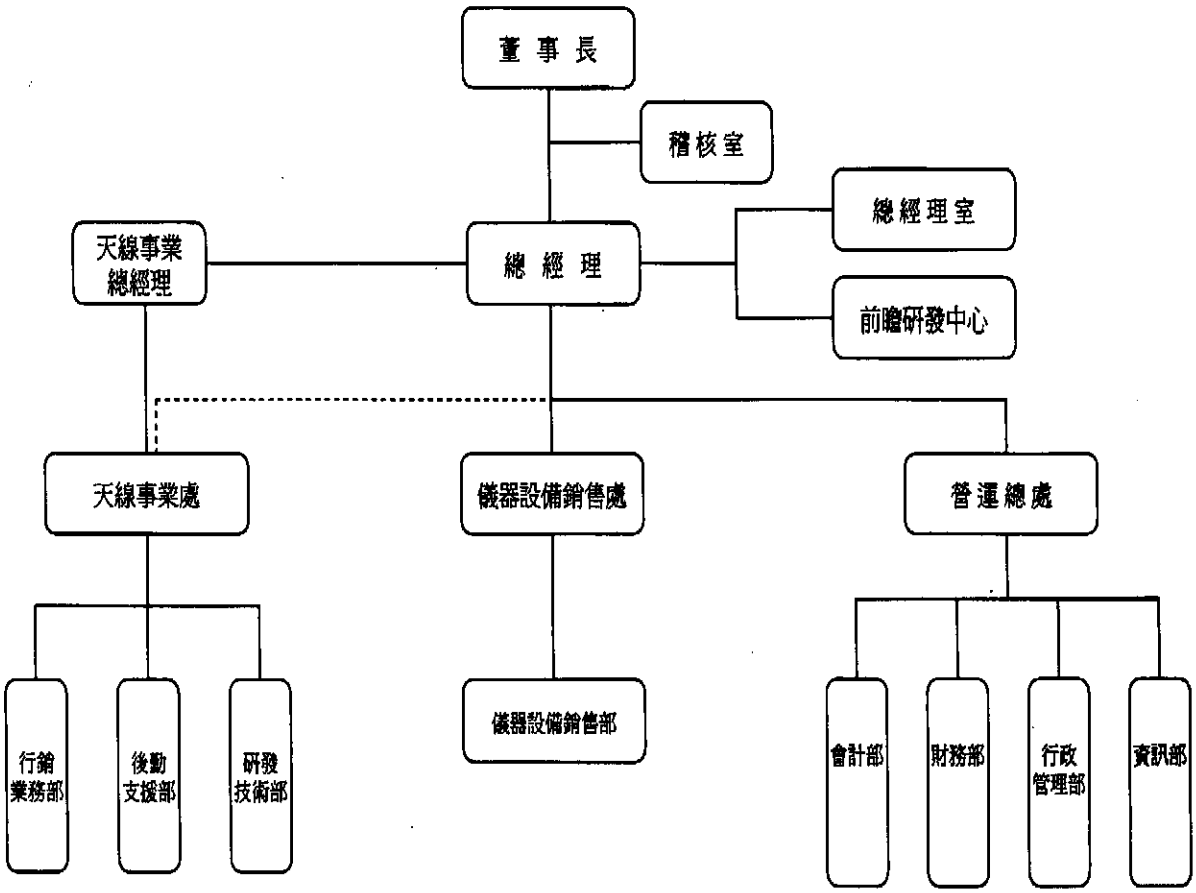

(二)主要部門所營業務

部門別		工作執掌
稽核室	稽核室	稽核計畫執行，內控缺失及異常事項改善情形追蹤
總經理室	總經理室	統籌全盤策劃、領導各部門主管推展公司決策與計劃
前瞻研發中心	前瞻研發中心	協同產品開發、研發知識經營、創新管理、收集市場資訊，開拓市場，擬訂公司產品行銷策略
營運總處	財務部	資金管理與調度、銀行往來與授信
	會計部	帳務業務、營業稅申報、成本統計與結轉、投資抵減等帳務處理
	行政管理部	負責全公司管理行政及人員任用、考勤、教育訓練等人事作業業務，廠區設備環境保全事務性採購等管理
	資訊部	維護並協助改善全廠電腦軟硬體設備、整體資源規劃系統、協助各單位作業全面電腦化
天線事業處	研發技術部	機構設計、模具開發、開發案評估、審查與設計、量測、天線電器效能及製造工程
	後勤支援部	外包材料、半成品、成品入出庫管理、供應商輔導及選擇客戶、品質異常處理、CAR 處理、開發案排程管理　ISO9001/ISO14001、圖面/文件分發、保存、銷毀、建立 BOM 表/製作承認書
	行銷業務部	統籌公司之銷售企劃業務、產品推廣、銷售服務、收款、合約審查及客戶服務處理等業務
儀器設備銷售處	儀器設備銷售部	負責測試設備及軟體之銷售企劃業務、設備維護及校正服務、收款、合約審查及客戶服務處理等業務

二、董事、監察人、總經理、副總經理、協理、各部門及分支機構主管資料

(一)董事及監察人資料

1.董事及監察人資料（一）

102 年 5 月 2 日

職稱	姓名	選任日期	任期	初次選任日期	選任時持有股份		現在持有股數		配偶、未成年子女現在持有股份		利用他人名義持有股份		主要經(學)歷	目前兼任本公司及其他公司之職務	具配偶或二親等以內關係之其他主管、董事或監察人		
					股數	持股比例	股數	持股比例	股數	持股比例	股數	持股比例			職稱	姓名	關係
董事長	耀科投資有限	100.6.27	3 年	79.2.10	2,795,100	6.85%	2,795,100	6.85%	—	—	—	—			—	—	—
	張玉斌(註 1)	100.6.27	3 年	79.2.10	2,048,944	5.02%	2,073,944	5.08%	—	—	—	—	Victoria University 博士 耀登科技董事長	耀科投資有限公司 董事/耀登科技總經理	—	—	—
董事	源泰投資有限	100.6.27	3 年	97.6.27	8,124,000	19.9%	8,124,000	19.90%	—	—	—	—			—	—	—
	莊美琛(註 2)	100.6.27	3 年	97.6.27	—	—	—	—	—	—	—	—	MBA in Finance and InternationalBusiness, SternSchoolofBusiness, NewYork	光寶科技副總	—	—	—
	張毓鴻(註 2)	100.6.27	3 年	102.1.10	—	—	—	—	—	—	—	—	美國紐約州康乃爾大學 MBA	光寶科技策略投資處處長	—	—	—
董事	川方企業股份	100.6.27	3 年	90.1.17	1,696,199	4.16%	1,696,199	4.16%	—	—	—	—			—	—	—
	黃國欣	100.6.27	3 年	100.1.17	—	—	—	—	—	—	—	—	清華大學統計所台灣科技大學 管理研究所 EMBA	川方企業股份有限公司/管理處處長董事長特助	—	—	—
董事(獨立)	林建山(註 3)	101.6.27	2 年	101.6.27	—	—	—	—	—	—	—	—	美國拉撒勒大學經濟管理學哲學博士	環球經濟社社長兼公共政策研究所所長	—	—	—
董事(獨立)	黃富章	100.6.27	3 年	95.6.23	104,500	0.32%	104,500	0.26%	—	—	—	—	台灣大學管理學院博士	宏周衛生建材股份有限公司董事長	—	—	—

監察人	周日春	100.6.27	3 年	92.8.13	69,272	0.17%	69,272	0.17%	—	—	—	—	美國賓洲匹茲堡企管研究所	中小企業聯合輔導處 副理	—	—	—
監察人	梁達仁	100.6.27	3 年	90.1.17	1,067,369	3.26%	1,166,369	2.86%	108,159	0.26%	—	—	黎明工專機械科	無	—	—	—
監察人	葉明堂	100.6.27	3 年	90.7.13	125,266	0.38%	125,266	0.31%	8,585	0.02%	—	—	台大機械研究所	無	—	—	—

註 1：原為自然人，自 90.1.17 為耀科投資有限公司法人代表

註 2：源泰投資股份有限公司法人代表 莊美琛於 102 年 1 月 10 日辭任改派張毓鴻為法人代表

註 3：林建山獨立董事於 101 年 06 月 27 日股東會選舉擔任獨立董事一職

2.法人股東之主要股東

(1)法人股東之主要股東

102 年 5 月 2 日

法 人 股 東 名 稱	法 人 股 東 之 主 要 股 東
源泰投資股份有限公司(註 1)	光寶科技股份有限公司----------100%
耀科投資有限公司	張玉斌 60%、張碩芬 10%、張碩芳 10%、張暐謙 10%、張翊瑩 10%
川方企業股份有限公司	黃事吉----------19.1% 黃林市子----------7.0% 林明宗----------5.8% 李玲玉----------5.6% 黃國欣----------5.2% 朱北文----------5.0% 黃家玲----------3.9% 黃耀慶----------3.3% 黃事俊----------3.3% 葉明鴻----------2.8%

註 1：源泰投資股份有限公司於 97 年 6 月 27 日任董事一職。

(2)主要股東為法人者其主要股東

102 年 5 月 2 日

法 人 名 稱	法 人 之 主 要 股 東
光寶科技股份有限公司	宋恭源:持股 3.39% 大榮投資股份有限公司：持股 2.97% 勞工保險基金:持股 2.58% 新光人壽保險股份有限公司:持股 2.36% 中華郵政股份有限公司:持股 2.17% 花旗（台灣）託管群益託管有限公司投資專戶:持股 2.03% 大松投資股份有限公司:持股 2.05% 花旗（台灣）銀行託管新加坡政府投資專戶:持股 1.78% 渣打託管梵加德新興市場股票指數基金專戶:持股 1.69% 公務人員退休撫卹基金管理委員會:持股 1.67%

3.董事及監察人資料（二）

條件 姓名（註1）	是否具有五年以上工作經驗及下列專業資格			符合獨立性情形（註1）										兼任其他公開發行公司獨立董事家數
	商務、法務、財務、會計或公司業務所須相關科系之公私立大專院校講師以上	法官、檢察官、律師、會計師或其他與公司業務所需之國家考試及格領有證書之專門職業及技術人員	商務、法務、財務會計或公司業務所須之工作經驗	1	2	3	4	5	6	7	8	9	10	
張玉斌			✓			✓	✓			✓	✓	✓	✓	
莊美琛			✓	✓	✓	✓	✓		✓	✓	✓	✓	✓	
黃國欣			✓	✓	✓	✓	✓		✓	✓	✓	✓	✓	
林建山(註2)			✓	✓	✓	✓	✓	✓	✓	✓	✓	✓		
黃富章			✓	✓	✓	✓	✓	✓	✓	✓	✓	✓		
周日春		✓	✓	✓	✓	✓	✓	✓	✓	✓	✓	✓		
梁逢仁			✓	✓	✓	✓	✓	✓	✓	✓	✓	✓		
葉明堂			✓	✓	✓	✓	✓	✓	✓	✓	✓	✓		

註1：各董事、監察人於選任前二年及任職期間符合下述各條件者，請於各條件代號下方空格中打“✓”。

(1) 非為公司或其關係企業之受僱人。

(2) 非公司或其關係企業之董事、監察人(但如為公司或其母公司、公司直接及間接持有表決權之股份超過百分之五十之子公司之獨立董事者，不在此限)。

(3) 非本人及其配偶、未成年子女或以他人名義持有公司已發行股份總額百分之一以上或持股前十名之自然人股東。

(4) 非前三款所列人員之配偶、二親等以內親屬或三親等以內直系血親親屬。

(5) 非直接持有公司已發行股份總額百分之五以上法人股東之董事、監察人或受僱人，或持股前五名法人股東之董事、監察人或受僱人。

(6) 非與公司有財務或業務往來之特定公司或機構之董事（理事）、監察人（監事）、經理人或持股百分之五以上股東。

(7) 非為公司或關係企業提供商務、法務、財務、會計等服務或諮詢之專業人士、獨資、合夥、公司或機構之企業主、合夥人、董事（理事）、監察人（監事）、經理人及其配偶。但依股票上市或於證券商營業處所買賣公司薪資報酬委員會設置及行使職權辦法第七條履行職權之薪資報酬委員會成員，不在此限。

(8) 未與其他董事間具有配偶或二親等以內之親屬關係。

(9) 未有公司法第 30 條各款情事之一。

(10) 未有公司法第 27 條規定以政府、法人或其代表人當選。

註2：本公司獨立董事林建山先生於 101 年 6 月 27 日股東會選任擔任獨立董事一職。

(二)總經理、副總經理、協理、各部門及分支機構主管資料：

102 年 5 月 2 日

職稱	姓名	就任日期	持有股份		配偶、未成年子女持有股份		利用他人名義持有股份		主要經（學）歷	目前兼任其他公司之職務	具配偶或二親等以內關係之經理人		
			股數	持股比率	股數	持股比率	股數	持股比率			職稱	姓名	關係
總經理	張玉斌(註 1)	95.06.02	2,073,944	5.08%	-	-	-	-	Victoria University -Switzerland,Dr.of Business Administration\耀登科技股份有限公司董事長	耀科投資有限公司董事	-	-	-
總經理	潘厚成	94.12.16	112,000	0.27%	-	-	-	-	高雄工專電機工程系/耀登電通總經理		-	-	-
副總經理	陳淵城(註 2)	100.12.1	0	0%	-	-	-	-	高雄工專電機工程系/耀登電通總經理		-	-	-
副總經理	王譽融(註 3)	101.10.22	0	0%	-	-	-	-	BELFORD UNIVERSITYMBA/EASTECH 工程部		-	-	-
技術長	湯嘉倫	95.12.1	113,545	0.28%	-	-	-	-	中山大學電機工程所博 士/工研院電通所經理		-	-	-
技術長	江啟名	96.03.01	36,300	0.09%	-	-	-	-	萬能工專資訊處理		-	-	-
副總經裡	楊智惠	101.01.01	199,199	0.49%	-	-	-	-	中央大學企業管理所		-	-	-
會計	陳碧芬	101.06.15	-						醒吾科技大學會計資訊系				
稽核	陳美玲	98.12.25	-						國立雲林科技大學會計系				

註 1：於 95 年 06 月 02 日兼任總經理一職

註 2：於 101 年 9 月 14 日離職

註 3：於 101 年 10 月 22 日到職

(三)最近年度支付董事、監察人、總經理及副總經理之酬金：

1.董事(含獨立董事)之酬金：

單位：新台幣仟元

職稱	姓名	董事酬金								A、B、C及D等四項總額占稅後純益之比例(註11)		兼任員工領取相關酬金												A、B、C、D、E、F及G等七項總額占稅後純益之比例(註11)		有無領取來自子公司以外轉投資事業酬金(註12)
		報酬(A)(註2)		退職退休金(B)		盈餘分配之酬勞(C)(註3)		業務執行費用(D)(註4)				薪資、獎金及特支費等(E)(註5)		退職退休金(F)		盈餘分配員工紅利(G)(註6)				員工認股權憑證得認購股數(H)(註7)		取得限制員工權利新股股數(I)(註13)				
																本公司		財務報告內所有公司(註8)								
		本公司	財務報告內所有公司(註8)	本公司	財務報告內所有公司(註8)	本公司	財務報告內所有公司(註8)	本公司	財務報告內所有公司(註8)	本公司	財務報告內所有公司(註8)	本公司	財務報告內所有公司(註8)	本公司	財務報告內所有公司(註8)	現金紅利金額	股票紅利金額	現金紅利金額	股票紅利金額	本公司	財務報告內所有公司(註8)	本公司	財務報告內所有公司(註8)	本公司	財務報告內所有公司(註8)	
董事長	耀科投資代表人張玉斌																									
董事	源泰投資代表人莊美琛																									
董事(註1)	川方企業代表人黃國欣							72	135	0.00%	0.55%	4005	4005													無
董事(註1)	黃富章																									
董事(註1)	林建山																									

酬金級距表

給付本公司各個董事酬金級距	董事姓名			
	前四項酬金總額(A+B+C+D)		前七項酬金總額(A+B+C+D+E+F+G)	
	本公司(註 9)	財務報告內所有公司(註 10)I	本公司(註 9)	財務報告內所有公司(註 10)J
低於 2,000,000 元	張玉斌、莊美琛、黃國欣、林建山、黃富章等 5 人	張玉斌、莊美琛、黃國欣、林建山、黃富章等 5 人	莊美琛、黃國欣、林建山、 黃富章等 5 人	莊美琛、黃國欣、林建山、黃富章等 5 人
2,000,000 元（含）～5,000,000 元（不含）			張玉斌	張玉斌
5,000,000 元（含）～10,000,000 元（不含）				
10,000,000 元（含）～15,000,000 元（不含）				
15,000,000 元（含）～30,000,000 元（不含）				
30,000,000 元（含）～50,000,000 元（不含）				
50,000,000 元（含）～100,000,000 元（不含）				
100,000,000 元以上				
總計				

註 1：董事姓名應分別列示(法人股東應將法人股東名稱及代表人分別列示)，以彙總方式揭露各項給付金額。若董事兼任總經理或副總經理者應填列本表及下表(3-1)或(3-2)。

註 2：係指最近年度董事之報酬(包括董事薪資、職務加給、離職金、各種獎金、獎勵金等等)。

註 3：係填列最近年度盈餘分配議案股東會前經董事會通過擬議配發之董事酬勞金額。

註 4：係指最近年度董事之相關業務執行費用(包括車馬費、特支費、各種津貼、宿舍、配車等實物提供等等)。如提供房屋、汽車及其他交通工具或專屬個人之支出時，應揭露所提供資產之性質及成本、實際或按公平市價設算之租金、油資及其他給付。另如配有司機者，請附註說明公司給付該司機之相關報酬，但不計入酬金。

註 5：係指最近年度董事兼任員工（包括兼任總經理、副總經理、其他經理人及員工）所領取包括薪資、職務加給、離職金、各種獎金、獎勵金、車馬費、特支費、各種津貼、宿舍、配車等實物提供等等。如提供房屋、汽車及其他交通工具或專屬個人之支出時，應揭露所提供資產之性質及成本、實際或按公平市價設算之租金、油資及其他給付。另如配有司機者，請附註說明公司給付該司機之相關報酬，但不計入酬金。

註 6：係指最近年度董事兼任員工（包括兼任總經理、副總經理、其他經理人及員工）取得員工紅利（含股票紅利及現金紅利）者，應揭露最近年度盈餘分配議案股東會前經董事會通過擬議配發員工紅利金額，若無法預估者則按去年實際配發比例計算今年

擬議配發數，並另應填列附表一之三。其股票紅利金額上市上櫃公司應以證券發行人財務報告編製準則規定公平價值(係指資產負債表日之收盤價)計算之；若非上市上櫃公司則以盈餘所屬年度會計期間結束日之淨值計算之。

註 7：係指截至年報刊印日止董事兼任員工（包括兼任總經理、副總經理、其他經理人及員工）取得員工認股權憑證得認購股數(不包括已執行部分)，除填列本表外，尚應填列附表十五。

註 8：應揭露合併報表內所有公司(包括本公司)給付本公司董事各項酬金之總額。

註 9：本公司給付每位董事各項酬金總額，於所歸屬級距中揭露董事姓名。

註 10：合併報表內所有公司(包括本公司)給付本公司每位董事各項酬金總額，於所歸屬級距中揭露董事姓名。

註 11：稅後純益係指最近年度之稅後純益。已採用國際財務報導準則者，稅後純益係指最近年度個體或個別財務報告之稅後純益。

註 12：a.本欄應明確填列公司董事「有」或「無」領取來自子公司以外轉投資事業相關酬金。

b.若填列「有」者，得自願性填列所領取酬金金額，並應依公司董事於子公司以外轉投資事業所擔任身分別所領取之酬金， 併入酬金級距表之 I 及 J 欄，並將欄位名稱改為「所有轉投資事業」

c.酬金係指本公司董事擔任子公司以外轉投資事業之董事、監察人或經理人等身分所領取之報酬、酬勞、員工紅利及業務執行費用等相關酬金。

註 13：係指截至年報刊印日止董事兼任員工（包括兼任總經理、副總經理、其他經理人及員工）取得限制員工權利新股股數，除填列本表外，尚應填列附表十五之一。

＊本表所揭露酬金內容與所得稅法之所得概念不同，故本表目的係作為資訊揭露之用，不作課稅之用。

2.監察人之酬金

單位：新台幣千元

職稱	姓名	監察人酬金						A、B及C等三項總額占稅後純益之比例(註8)		有無取自公司以外轉投資事業酬金(註9)
		報酬(A)(註2)		盈餘分配之酬勞(B)(註3)		業務執行費用(C)(註4)				
		本公司	財務報告內所有公司(註5)	本公司	財務報告內所有公司(註5)	本公司	財務報告內所有公司(註5)	本公司	財務報告內所有公司(註5)	
監察人	葉明堂									
監察人	梁逢仁					35	65		無	
監察人	周日春									

酬金級距表

給付本公司各個監察人酬金級距	監察人	
	前三項酬金總額(A+B+C)	
	本公司(註6)	財務報告內所有公司
低於2,000,000元	葉明堂、梁逢仁、周日春等3人	葉明堂、梁逢仁、周日春等3人
2,000,000元（含）～ 5,000,000元（不含）		
5,000,000元（含）～10,000,000元（不含）		
10,000,000元（含）～15,000,000元（不含）		
15,000,000元（含）～30,000,000元（不含）		
30,000,000元（含）～50,000,000元（不含）		
50,000,000元（含）～100,000,000元（不含）		
100,000,000元以上		
總計		

註1：監察人姓名應分別列示(法人股東應將法人股東名稱及代表人分別列示)，以彙總方式揭露各項給付金額。

註2：係指最近年度監察人之報酬(包括監察人薪資、職務加給、離職金、各種獎金、獎勵金等等)。

註3：係填列最近年度盈餘分配議案股東會前經董事會通過擬議配發之監察人酬勞金額。

註4：係指最近年度給付監察人之相關業務執行費用(包括車馬費、特支費、各種津貼、宿舍、配車等實物提供等等)。如提供房屋、汽車及其他交通工具或專屬個人之支出時，應揭露所提供資產之性質及成本、實際或按公平市價設算之租金、油資及其他給 付。另如配有司機者，請附註說明公司給付該司機之相關報酬，但不計入酬金。

註5：應揭露合併報表內所有公司(包括本公司)給付本公司監察人各項酬金之總額。

註6：本公司給付每位監察人各項酬金總額，於所歸屬級距中揭露監察人姓名。

註7：合併報表內所有公司(包括本公司)給付本公司每位監察人各項酬金總額，於所歸屬級距中揭露監察人姓名。

註8：稅後純益係指最近年度之稅後純益；已採用國際財務報導準則者，稅後純益係指最近年度個體或個別財務報告之稅後純益。

註9：a.本欄應明確填列公司監察人「有」或「無」領取來自子公司以外轉投資事業相關酬金。

b.若填列「有」者，得自願性填列所領取酬金金額，並應依公司監察人於子公司 以外轉投資事業所擔任身分別所領取之酬金，併入酬金級距表E欄，並將欄位名稱改為「所有轉投資事業」

c.酬金係指本公司監察人擔任子公司以外轉投資事業之董事、監察人或經理人等身分所領取之報酬、酬勞、員工紅利及業務執行費用等相關酬金。

＊本表所揭露酬金內容與所得稅法之所得概念不同，故本表目的係作為資訊揭露之用，不作課稅之用。

3.總經理及副總經理之酬金：

職稱	姓名	薪資(A)（註2）		退職退休金(B)		獎金及特支費等等(C)（註3）		盈餘分配之員工紅利金額(D)（註4）				A、B、C及D等四項總額占稅後純益之比例（%）（註9）		取得員工認股權憑證數額（註5）		取得限制員工權利新股股數（註11）		有無領取來自子公司以外轉投資事業酬金(註10)
		本公司	財務報告內所有公司（註6）	本公司	財務報告內所有公司（註6）	本公司	財務報告內所有公司（註6）	本公司		財務報告內所有公司（註6）		本公司	財務報告內所有公司（註6）	本公司	財務報告內所有公司（註6）	本公司	財務報告內所有公司（註6）	
								現金紅利金額	股票紅利金額	現金紅利金額	股票紅利金額							
總經理	張玉斌	9,602	9,602	305	305	3,204	3,204					69.75%	69.75%					無
總經理	潘厚成																	
副總經理	楊智惠																	
副總經理(註1)	陳淵城																	
副總經理(註2)	王譽融																	

不論職稱，凡職位相當於總經理、副總經理者(例如：總裁、執行長、總監...等等)，均應予揭露。

註1:副總經理陳淵城於中華民國101.09.14離職

註2:副總經理王譽融於中華民國101.10.22到職

酬金級距表

給付本公司各個總經理及副總經理酬金級距	總經理及副總經理姓名	
	本公司(註 7)	財務報告內所有公司(註 8) E
低於 2,000,000 元	陳淵城、王譽融等 2 人	陳淵城、王譽融等 2 人
2,000,000 元（含）～5,000,000 元（不含）	張玉斌、潘厚成、楊智惠等 3 人	張玉斌、潘厚成、楊智惠等 3 人
5,000,000 元（含）～10,000,000 元（不含）		
10,000,000 元（含）～15,000,000 元（不含）		
15,000,000 元（含）～30,000,000 元（不含）		
30,000,000 元（含）～50,000,000 元（不含）		
50,000,000 元（含）～100,000,000 元（不含）		
100,000,000 元以上		
總計		

註 1：總經理及副總經理姓名應分別列示，以彙總方式揭露各項給付金額。若 董事兼任總經理或副總經理者應填列本表及上表(1-1)或(1-2)。

註 2：係填列最近年度總經理及副總經理薪資、職務加給、離職金。

註 3：係填列最近年度總經理及副總經理各種獎金、獎勵金、車馬費、特支費、各種津貼、宿舍、配車等實物提供及其他報酬金額。如提供房屋、汽車及其他交通工具或專屬個人之支出時，應揭露所提供資產之性質及成本、實際或按公平市價設算之租金、油資及其他給付。另如配有司機者，請附註說明公司給付該司機之相關報酬，但不計入酬金。

註 4：係填列最近年度盈餘分配議案股東會前經董事會通過擬議配發總經理及副總經理之員工紅利金額（含股票紅利及現金紅利），若無法預估者則按去年實際配發金額比例計算今年擬議配發金額，並另應填列附表一之三。稅後純益係指最近年度之稅後純益；已採用國際財務報導準則者，稅後純益係最近年度個體或個別財務報告之稅後純益。

註 5：係指截至年報刊印日止總經理及副總經理取得員工認股權憑證得認購股數(不包括已執行部分)，除填列本表外，尚應填列附表十五。

註 6：應揭露合併報告內所有公司(包括本公司)給付本司總經理及副總經理各項酬金之總額。

註 7：本公司給付每位總經理及副總經理各項酬金總額，於所歸屬級距中揭露總經理及副總經理姓名。

註 8：應揭露合併報告內所有公司(包括本公司)給付本公司每位總經理及副總經理各項酬金總額，於所歸屬級距中揭露總經理及副總經理姓名。

註 9：稅後純益係指最近年度之稅後純益；已採用國際財務報導準則者，稅後純益係指最近年度個體或個別財務報告之稅後純益。

註 10：a.本欄應明確填列公司總經理及副總經理領取來自子公司以外轉投資事業相關酬金金額。

b.公司總經理及副總經理如有領取來自子公司以外轉投資事業相關酬金者，應將公司總經理及副總經理於子公司以外轉投資事業所領取之酬金，併入酬金級距表 E 欄，並將欄位名稱改為「所有轉投資事業」。

c.酬金係指本公司總經理及副總經理擔任子公司以外轉投資事業之董事、監察人或經理人等身分所領取之報酬、酬勞、員工紅利及業務執行費用等相關酬金。

註 11：係指截至年報刊印日止董事兼任員工（包括兼任總經理、副總經理、其他經理人及員工）取得限制員工權利新股股數，除填列本表外，尚應填列附表十五之一。

＊ 本表所揭露酬金內容與所得稅法之所得概念不同，故本表目的係作為資訊揭露之用，不作課稅之用。

4.配發員工紅利之經理人姓名及配發情形：無

(四)分別比較說明本公司及合併報表所有公司於最近二年度支付本公司董事、監察人、總經理及副總經理酬金總額占稅後純益比例之分析並說明給付酬金之政策、標準與組合、訂定酬金之程序及與經營績效及未來風險之關聯性：

職　稱	101 年度	100 年度
	本公司及合併報表內所有公司支付本公司董事、監察人、總經理及副總經理酬金總額占稅後純益比例	本公司及合併報表內所有公司支付本公司董事、監察人、總經理及副總經理酬金總額占稅後純益比例
董事、監察人、總經理及副總經理	70.65%	114.65%

董事及監察人執行本公司業務時，不論營業盈虧，公司應支給報酬，其報酬依其對公司營運參與程度及貢獻之價值，參酌業界一般水準，授權董事會議定之。總經理及副總經理之敘薪標準依本公司董事會核准之「薪資管理辦法」。薪資架構為本薪、伙食津貼、主管津貼，其薪資依學歷、經歷、績效及工作年資而有所差異。

三、公司治理運作情形

(一)董事會運作情形資訊

1.第 5 屆董事會 101 年度開會 5 次(A)，董事及監察人出列席情形如下：

職稱	姓名(註 1)	實際出(列)席次數(B)	委託出席次數	實際出(列)席率(%)【B/A】(註 2)	備註
董事長	耀科投資代表人:張玉斌	5		100	100.6.27 連任
董事 a	源泰投資代表人:莊美琛	3	2	60	100.6.27 連任
董事 b	川方企業代表人:黃國欣	5	4	100	100.6.27 連任
獨立董事 a	黃富章	5		100	100.6.27 連任
獨立董事 b	林建山(註 3)	2		100	101.6.27 選任
獨立董事 c	聶建中(註 4)				100.6.27 連任
監察人 a	周日春	4		80	100.6.27 連任
監察人 b	梁逢仁	3	1	60	100.6.27 連任
監察人 c	葉明堂	5		100	100.6.27 連任

其他應記載事項：

一、證交法第 14 條之 3 所列事項暨其他經獨立董事反對或保留意見且有紀錄或書面聲明之董事會議決事項，應敘明董事會日期、期別、議案內容、所有獨立董事意見及公司對獨立董事意見之處理。

二、董事對利害關係議案迴避之執行情形，應敘明董事姓名、議案內容、應利益迴避原因以及參與表決情形。

三、當年度及最近年度加強董事會職能之目標（例如設立審計委員會、提昇資訊透明度等）與執行情形評估。

註 1：董事、監察人屬法人者，應揭露法人股東名稱及其代表人姓名。

註 2：(1)年度終了日前有董事監察人離職者，應於備註欄註明離職日期，實際出(列)席率(%)則以其在職期間董事會開會次數及其實際出(列)席次數計算之。

(2)年度終了日前，如有董事監察人改選者，應將新、舊任董事監察人均予以填列，並於備註欄註明該董事監察人為舊任、新任或連任及改選日期。實際出(列)席率(%)則以其在職期間董事會開會次數及其實際出(列)席次數計算之。

註 3：獨立董事林建山於 101.6.27 股東會選任。

註 4：獨立董事聶建中於 100.12.20 辭任。

(二)審計委員會運作情形或監察人參與董事會運作情形：(本公司並未成立審計委員會)

第 5 屆董事會 101 年度開會 5 次（A），列席情形如下：

職稱	姓名	實際列席次數（B）	實際列席率(%)（B/A）(註)	備註
監察人 a	周日春	4	80	100.6.27 連任
監察人 b	梁逢仁	3	60	100.6.27 連任
監察人 c	葉明堂	5	100	100.6.27 連任

其他應記載事項：

一、監察人之組成及職責：

（一）監察人與公司員工及股東之溝通情形:監察人得隨時了解公司員工作業情形與員工及股東的溝通管道順暢

（二）監察人與內部稽核主管及會計師之溝通情形:稽核主管每月主動向監察人呈報稽核計畫執行情形與進度,監察人亦隨時與會計師聯繫,溝通管道順暢

二、監察人列席董事會如有陳述意見，應敘明董事會日期、期別、議案內容、董事會決議結果以及公司對監察人陳述意見之處理:無

註：

＊ 年度終了日前有監察人離職者，應於備註欄註明離職日期，實際列席率(%)則以其在職期間實際列席次數計算之。

＊ 年度終了日前，有監察人改選者，應將新、舊任監察人均予以填列，並於備註欄註明該監察人為舊任、新任或連任及改選日期。實際列席率(%)則以其在職期間實際列席次數計算之。

(三)公司治理運作情形及其與上市上櫃公司治理實務守則差異情形及原因：

項目	運作情形	與上市上櫃公司治理實務守則差異情形及原因
1、公司股權結構及股東權益 (1)公司處理股東建議或糾紛等問題之方式 (2)公司掌握實際控制公司之主要股東及主要股東之最終控制者名單之情形 (3)公司建立與關係企業風險控管機制及防火牆之方式	本公司設有發言人及代理發言人處理股東建議或糾紛等問題。 本公司除由董事、監察人或大股東主動提供異動資料，依規定申報外，並透過專業的股務代理機構所提供股東名冊資料等，隨時了解主要股東或主要股東最終控制者之股權異動情形。 本公司與關係企業間之資產、負債、財務管理權責等均依相關法令及公司內部控制制度等規定辦理。	與上市上櫃公司治理實務守則第 13.14.19 及第 30 條之精神並無重大差異。
2、董事會之組成及職責 (1)公司設置獨立董事之情形 (2)定期評估簽證會計師獨立性之情形	本公司目前有設置獨立董事。本公司簽證會計師為國內外大型會計師事務所，以超然獨立之立場，遵循相關法令查核本公司財務狀況。	與上市上櫃公司治理實務守則第 19 條之精神並無重大差異。
3、建立與利害關係人溝通管道之情形	本公司除已建立發言人制度外，並由專門部門負責與相關利害關係人之溝通聯繫；如往來銀行由財務部負責，員工、敦親睦鄰工作由人事行政部負責，客戶由業務部負責，供應商由資材處負責等。	與上市上櫃公司治理實務守則第 53 條之精神並無重大差異。
4、資訊公開 (1)公司架設網站，揭露財務業務及公司治理資訊之情形 (2)公司採行其他資訊揭露之方式（如架設英文網站、指定專人負責公司資訊之蒐集及揭露、落實發言人制度、法人說明會過程放置公司網站等）	本公司已依規定定期及不定期於公開資訊觀測站上申報財務業務及公司治理資訊之情形，並於公司網站上揭露財務業務及公司治理資訊之情形，投資人可藉由此途徑查詢。本公司設有專人負責公司資訊蒐集及揭露工作。	與上市上櫃公司治理實務守則第 56 及 58 條之精神並無重大差異。
5、公司設置提名或薪酬委員會等功能委員會之運作情形	本公司已設立薪酬委員會選任三名委員，並已訂立組織章程提報董事會，且依法令規定召開薪酬委員會會議。	未來將依法令或視公司實際營運狀況設立其他功能委員會。
6、公司如依據「上市上櫃公司治理實務守則」訂有公司治理實務守則者，請敘明其運作與所訂公司治理實務守則之差異情形： 本公司雖未訂定公司治理實務守則，但公司之營運均依相關法令及公司內部控制制度及各項管理辦法辦理。		

7、其他有助於瞭解公司治理運作情形之重要資訊（如員工權益、僱員關懷、投資者關係、供應商關係、利害關係人之權利、董事及監察人進修之情形、風險管理政策及風險衡量標準之執行情形、客戶政策之執行情形、公司為董事及監察人購買責任保險之情形等）：

(1)員工權益:

1.辦理員工健保、勞保、意外險。

2.提供免費定期健康檢查。

3.成立職工福利委員會、辦理員工旅遊及各項員工福利。

4.依法提撥退休金。

5.提供員工在職訓練。

6.訂定性騷擾防治、申訴及懲處辦法。

(2)供應商關係:

本公司與供應商已建立長久良好的合作關係，並與重要供應商簽署採購合約，明確訂定雙方之買賣與合作關係，以保障雙方之合法權益。

(3)董事及監察人進修情形：請詳表一。

(4)公司為董事及監察人購買責任保險之情形：本公司已在評估國內保險公司所提之保險方案中，將選擇較優之方案提報公司董事會董事審議險。

8、如有公司治理自評報告或委託其他專業機構之公司治理評鑑報告者，應敘明其自評(或委外評鑑)結果，主要缺失(或建議)事項及改善情形：無

(四)公司如有設置薪資報酬委員會者，應揭露其組成、職責及運作情形：

1.薪資報酬委員會成員資料：

身份別（註1）	條件 / 姓名	是否具有五年以上工作經驗及下列專業資格			符合獨立性情形（註2）								兼任其他公開發行公司薪資報酬委員會成員家數	備註（註3）
		商務、法務、財務、會計或公司業務所需相關科系之公私立大專院校講師以上	法官、檢察官、律師、會計師或其他與公司業務所需之國家考試及格領有證書之專門職業及技術人員	具有商務、法務、財務、會計或公司業務所需之工作經驗	1	2	3	4	5	6	7	8		
獨立董事	黃富章			✓	✓		✓	✓	✓	✓	✓	✓		是
獨立董事	林建山			✓	✓	✓	✓	✓	✓	✓	✓	✓		
董事	黃國欣			✓	✓		✓	✓	✓	✓	✓	✓		

註1：身分別請填列係為董事、獨立董事或其他。

註2：各成員於選任前二年及任職期間符合下述各條件者，請於各條件代號下方空格中打"✓"。

（1） 非為公司或其關係企業之受僱人。

（2） 非公司或其關係企業之董事、監察人。但如為公司或其母公司、公司直接及間接持有表決權之股份超過百分之五十之子公司之獨立董事者，不在此限。

（3） 非本人及其配偶、未成年子女或以他人名義持有公司已發行股份總額百分之一以上或持股前十名之自然人股東。

（4） 非前三款所列人員之配偶、二親等以內親屬或三親等以內直系血親。

（5） 非直接持有公司已發行股份總額百分之五以上法人股東之董事、監察人或受僱人，或持股前五名法人股東之董事、監察人或受僱人。

（6） 非與公司有財務或業務往來之特定公司或機構之董事（理事）、監察人（監事）、經理人或持股百分之五以上股東。

（7） 非為公司或其關係企業提供商務、法務、財務、會計等服務或諮詢之專業人士、獨資、合夥、公司或機構之企業主、合夥人、董事（理事）、監察人（監事）、經理人及其配偶。

（8） 未有公司法第30條各款情事之一。

註3：若成員身分別係為董事，請說明是否符合「股票上市或於證券商營業處所買賣公司薪資委員會設置

及行使職權辦法」第6條第5項之規定。

2.薪資報酬委員會運作情形資訊

(1)本公司之薪資報酬委員會委員計3人。

(2)本屆委員任期：100年8月26日至103年6月27日，最近年度薪資報酬委員會開會2次(A)，委員資格及出席情形如下：

職稱	姓名	實際出席次數(B)	委託出席次數	實際出席率(%)(B/A)(註)	備註
召集人	黃富章	2	2	100%	
委員	林建山	2	2	100%	
委員	黃國欣	2	2	100%	

其他應記載事項：

一、董事會如不採納或修正薪資報酬委員會之建議，應敘明董事會日期、期別、議案內容、董事會決議結果以及公司對薪資報酬委員會意見之處理(如董事會通過之薪資報酬優於薪資報酬委員會之建議，應敘明其差異情形及原因)。

二、薪資報酬委員會之議決事項，如成員有反對或保留意見且有紀錄或書面聲明者，應敘明薪資報酬委員會日期、期別、議案內容、所有成員意見及對成員意見之處理。

註：

(1)年度終了日前有薪資報酬委員會成員離職者，應於備註欄註明離職日期，實際出席率(%)則以其在職期間薪資報酬委員會開會次數及其實際出席次數計算之。

(2)年度終了日前，有薪資報酬委員會改選者，應將新、舊任薪資報酬委員會成員均予以填列，並於備註欄註明該成員為舊任、新任或連任及改選日期。實際出席率(%)則以其在職期間薪資報酬委員會開會次數及其實際出席次數計算之。

(五)履行社會責任情形：

項目	運作情形	與上市上櫃公司企業社會責任實務守則差異情形及原因
一、落實推動公司治理		
(一)公司訂定企業社會責任政策或制度，以及檢討實施成效之情形。	本公司於101年12月21日董事會通過新訂企業社會責任實務守則。	符合上市上櫃公司企業社會責任實務守則。
(二)公司設置推動企業社會責任專（兼）職單位之運作情形。	目前尚未由專(兼)職單位運作，必要時得設立。	
(三)公司定期舉辦董事、監察人與員工之企業倫理教育訓練及宣導事項，並將其與員工績效考核系統結合，設立明確有效之獎勵及懲戒制度之情形。	宜定期舉辦董事、監察人與員工之企業倫理教育訓練及宣導事項，並將其與員工績效考核系統結合，設立明確有效之獎勵及懲戒制度之情形。	

二、發展永續環境 (一)公司致力於提升各項資源之利用效率，並使用對環境負荷衝擊低之再生物料之情形。 (二)公司依其產業特性建立合適之環境管理制度之情形 (三)設立環境管理專責單位或人員，以維護環境之情形 (四)公司注意氣候變遷對營運活動之影響，制定公司節能減碳及溫室氣體減量策略之情形。	本公司紙張再回收利用，專人處理資源回收。 本公司取得環境管理系統(ISO14001)組織認證。 已設立專責單位及人員管理，以維護環境。 本公司對氣候變遷，制定相關能源節約辦法，員工共同因應。	符合上市上櫃公司企業社會責任實務守則。
三、維護社會公益 (一)公司遵守相關勞動法規及尊重國際公認基本勞動人權原則，保障員工之合法權益及雇用政策無差別待遇等，建立適當之管理方法、程序及落實之情形。 (二)公司提供員工安全與健康之工作環境，並對員工定期實施安全與健康教育之情形。 (三)公司建立員工定期溝通之機制，以及以合理方式通知對員工可能造成重大影響之營運變動之情形。 (四)公司制定並公開其消費者權益政策，以及對其產品與服務提供透明且有效之消費者申訴程序之情形。 (五)公司與供應商合作，共同致力提升企業社會責任之情形。 (六)公司藉由商業活動、實物捐贈、企業志工服務或其他免費專業服務，參與社區發展及慈善公益團體相關活動之情形。	本公司設有相關勞動法規及遵守相關法條，保障員工權益及設立適當之管理辦法。 本公司擇期舉辦勞工安全，並舉辦體檢以維護員工健康。 本公司設有管理部門，與員工適時溝通調解。 本公司設有客訴部門，對其產品有問題時，適時處理。 本公司與供應商已建立長久良好的合作關係，共同致力提升企業社會責任。 本公司代轉達社區有待解決事項，提報相關單位處理解決。	符合上市上櫃公司企業社會責任實務守則。

四、加強資訊揭露 (一)公司揭露具攸關性及可靠性之企業社會責任相關資訊之方式。 (二)公司編製企業社會責任報告書，揭露推動企業社會責任之情形。	本公司於網站上揭露相關訊息，以提升資訊透明度。 本公司宜編製企業社會責任報告書，揭露推動企業社會責任情形，其內容宜包括如下： 一、實施企業社會責任之制度架構、政策與行動方案。 二、主要利害關係人及其關注之議題。 三、公司於落實推動公司治理、發展永續環境及維護社會公益之執行績效與檢討。 四、未來之改進方向與目標。	符合上市上櫃公司企業社會責任實務守則。

五、公司如依據「上市上櫃公司企業社會責任實務守則」訂有本身之企業社會責任守則者，請敘明其運作與所訂守則之差異情形：無

六、其他有助於瞭解企業社會責任運作情形之重要資訊（如公司對環保、社區參與、社會貢獻、社會服務、社會公益、消費者權益、人權、安全衛生與其他社會責任活動所採行之制度與措施及履行情形）：

本公司堅信企業對社會的回饋除了經濟面的貢獻外,在其他方面亦應扮演積極主動角色。本公司全廠積極配合政府環保政策，並推動垃圾減量、垃圾分類及資源回收，降低對環境的污染。

七、公司產品或企業社會責任報告書如有通過相關驗證機構之查證標準，應加以敘明：

本公司已取得品質管理系統(ISO 9000)認證，公司以銷售為導向，以客戶為尊，若客戶對 產品有任何不滿或怨言，立刻由業務人員驅往處理解決，將客訴案件降至最低並確保消費者或客戶權益。

本公司取得環境管理系統(ISO14001)組織認證，顯示公司對於員工保健、環保、安全的管理與實踐，已獲高度肯定。

(六)公司履行誠信經營情形及採行措施：

項目	運作情形	與上市上櫃公司誠信經營實務守則差異情形及原因
一、訂定誠信經營政策及方案 （一）公司於規章及對外文件中明示誠信經營之政策，以及董事會與管理階層承諾積極落實之情形。 （二）公司訂定防範不誠信行為方案之情形，以及方案內之作業程序、行為指南及教育訓練等運作情形。 （三）公司訂定防範不誠信行為方案時，對營業範圍內具較高不誠信行為風險之營業活動，採行防範行賄及收賄、提供非法政治獻金等措施之情形。	本公司於 101 年 12 月 21 日董事會通過新訂本公司之誠信經營作業程序及行為指南其內容包括：收受不正當利益之處理程序、禁止疏通費及處理程序、政治獻金之處理程序、慈善捐贈或贊助之處理程序、利益迴避、禁止內線交易…等。對不法行為亦建立獎懲、申訴制度及紀律處分作業程	符合上市上櫃公司誠信經營實務守則。
二、落實誠信經營 （一）公司商業活動應避免與有不誠信行為紀錄者進行交易，並於商業契約中明訂誠信行為條款之情形。 （二）公司設置推動企業誠信經營專（兼）職單位之運作情形，以及董事會督導情形。 （三）公司制定防止利益衝突政策及提供適當陳述管道運作情形。 （四）公司為落實誠信經營所建立之有效會計制度、內部控制制度之運作情形，以及內部稽核人員查核之情形。	本公司於「誠信經營作業程序及行為指南」中明定本公司人員於執行業務過程，為獲得或維持利益，直接或間接提供、收受、承諾或要求任何不正當利益，或從事其他違反誠信、不法或違背受託義務之行為。如有上述之不當行為發生時，一律提報公司人力資源單位進行懲處。 本公司提供暢通之溝通管道與申訴制度，並對於身分及內容應確實保密，員工可透過多重管道與各管理階層及人力資源單位反應。 為落實誠信經營，本公司建立有效完善之會計制度及內部控制制度，透過資訊化處理作業，執行異常管理。亦設立專業獨立之內部稽核單位執行年度稽核計劃之各項查核作業，按月向各監察人報告稽核業務外，並列席董事會報告，對於檢查所發現之內部控制制度缺失及異常事項，督促相關單位採取適當之改善措施，並追蹤至改善為止。	符合上市上櫃公司誠信經營實務守則。
三、公司建立檢舉管道與違反誠信經營規定之懲戒及申訴制度之運作情形。	本公司提供暢通之溝通管道與申訴制度，並對於身分及內容應確實保密，員工可透過多重管道與各管理階層及人力資源單位反應。	符合上市上櫃公司誠信經營實務守則。

四、加強資訊揭露 （一）公司架設網站，揭露誠信經營相關資訊情形。 （二）公司採行其他資訊揭露之方式（如架設英文網站、指定專人負責公司資訊之蒐集及揭露放置公司網站等）	本公司於網站上揭露相關訊息，以提升資訊透明度。 專人蒐集資訊揭露於本公司網站。	符合上市上櫃公司誠信經營實務守則。
五、公司如依據「上市上櫃公司誠信經營守則」訂有本身之誠信經營守則者，請敘明其運作與所訂守則之差異情形：無		
六、其他有助於瞭解公司誠信經營運作情形之重要資訊（如公司對商業往來廠商宣導公司誠信經營決心、政策及邀請其參與教育訓練、檢討修正公司訂定之誠信經營守則等情形）：本公司於內部規章、年報、公司網站或其他文宣上揭露其誠信經營政策，並適時於法人說明會等對外活動上宣示，使合作夥伴或其他業務相關機構與人員均能清楚瞭解其誠信經營理念與規範。		

(七)公司如有訂定公司治理守則及相關規章者，應揭露其查詢方式：不適用。

(八)其他足以增進對公司治理運作情形之瞭解的重要資訊，得一併揭露：無。

(九)內部控制制度執行狀況

1.內部控制聲明書：

耀登科技股份有限公司

內部控制制度聲明書

日期：102年03月22日

本公司民國101年度之內部控制制度，依據自行檢查的結果，謹聲明如下：

一、本公司確知建立、實施和維護內部控制制度係本公司董事會及經理人之責任，本公司業已建立此一制度。其目的係在對營運之效果及效率(含獲利、績效及保障資產安全等)、財務報導之可靠性及相關法令之遵循等目標的達成，提供合理的確保。

二、內部控制制度有其先天限制，不論設計如何完善，有效之內部控制制度亦僅能對上述三項目標之達成提供合理的確保；而且，由於環境、情況之改變，內部控制制度之有效性可能隨之改變。惟本公司之內部控制制度設有自我監督之機制，缺失一經辨認，本公司即採取更正之行動。

三、本公司係依據「公開發行公司建立內部控制制度處理準則」(以下簡稱「處理準則」)規定之內部控制制度有效性之判斷項目，判斷內部控制制度之設計及執行是否有效。該「處理準則」所採用之內部控制制度判斷項目，係為依管理控制之過程，將內部控制制度劃分為五個組成要素：1.控制環境，2.風險評估，3.控制作業，4.資訊及溝通，及5.監督。每個組成要素又包括若干項目。前述項目請參見「處理準則」之規定。

四、本公司業已採用上述內部控制制度判斷項目，檢查內部控制制度之設計及執行的有效性。

五、本公司基於前項檢查結果，認為本公司於民國101年12月31日的內部控制制度(含對子公司之監督與管理)，包括知悉營運之效果及效率目標達成之程度、財務報導之可靠性及相關法令之遵循有關的內部控制制度等之設計及執行係屬有效，其能合理確保上述目標之達成。

六、本聲明書將成為本公司年報及公開說明書之主要內容，並對外公開。上述公開之內容如有虛偽、隱匿等不法情事，將涉及證券交易法第二十條、第三十二條、第一百七十一條及第一百七十四條等之法律責任。

七、本聲明書業經本公司民國102年03月22日董事會通過，出席董事5人中，有0人持反對意見，餘均同意本聲明書之內容，併此聲明。

耀登科技股份有限公司

董事長：　　簽章

總經理：　　簽章

2.委託會計師專案審查內部控制制度者，應揭露會計師審查報告：無此情事。

(十)最近年度及截至年報刊印日止公司及其內部人員依法被處罰、公司對其內部人員違反內部控制制度規定之處罰、主要缺失與改善情形：無。

(十一)最近年度及截至年報刊印日止，股東會及董事會之重要決議：
(101 年 1 月 1 日~101 年 12 月 31 日之董事會議事錄及簽到簿.股東會議事錄)

董事會日期	董事會案由	決議
1010329	本公司民國一 OO 年度財務報表及合併財務報表，提請審議案。	本案經主席徵詢全體出席董事(四席)無異議照案通過。
	本公司 100 年度資產減損案，提請　承認。	本案經主席徵詢全體出席董事(四席)無異議照案通過。
	本公司 100 年度盈餘分配案，提請　承認。	本案經主席徵詢全體出席董事(四席)無異議照案通過。
	擬出具「內部控制制度聲明書」，提請　承認。	本案經主席徵詢全體出席董事(四席)無異議照案通過。
	IFRS 之因應計畫(98.12.25 董事會提)執行進度每季提報董事會控管，提請　審議。	本案經主席徵詢全體出席董事(四席)無異議照案通過。
	重新訂定本公司「股東會議事規則」案，提請　討論。	本案經主席徵詢全體出席董事(四席)無異議照案通過。
	擬修訂本公司「董事會議事規範」案，提請　討論。	本案經主席徵詢全體出席董事(四席)無異議照案通過。
	重新訂定本公司「取得或處分資產處理程序」案，提請　討論。	本案經主席徵詢全體出席董事(四席)無異議照案通過。
	訂定本公司「內部控制制度」案，提請　討論。	本案經主席徵詢全體出席董事(四席)無異議照案通過。
	補選本公司獨立董事案，提請　討論。	本案經主席徵詢全體出席董事(四席)無異議照案通過。
	討論本公司新任董事有關公司法第 209 條競業禁止之限制解除案，提請　審議。	本案經主席徵詢全體出席董事(四席)無異議照案通過。
	民國 101 年度股東常會召開時間、地點、召集事由、股票停止過戶期間與股東提案相關作業事宜，提請審議。	本案經主席徵詢全體出席董事(四席)無異議照案通過。
1010508(視訊會議)	審查獨立董事資格案，提請　討論。	本案經主席徵詢全體出席董事(三席)無異議照案通過。
1010615	會計主管異動案，提請　討論。	本案經主席徵詢全體出席董事(四席)無異議照案通過。
	IFRS 之因應計畫(98.12.25 董事會提)執行進度每季提報董事會控管，提請　審議。	本案經主席徵詢全體出席董事(四席)無異議照案通過。
	新增融資額度，並授權董事長處理相關事宜，提請審議。	本案經主席徵詢全體出席董事(四席)無異議照案通過。
	子公司晶復公司增加投資 SUN MOST 公司案，提請審議。	本案經主席徵詢全體出席董事(四席)無異議照案通過。

1010824	本公司民國一〇一年上半年度財務報表及合併財務報表，提請　承認。	本案經主席徵詢全體出席董事(四席)無異議照案通過
	IFRS 之因應計畫(98.12.25 董事會提)執行進度每季提報董事會控管，提請　審議。	本案經主席徵詢全體出席董事(四席)無異議照案通過。
	新增(續約)融資額度，並授權董事長處理相關事宜，提請 審議。	本案經主席徵詢全體出席董事(四席)無異議照案通過。
	子公司晶復科技現金增資案。	本案經主席徵詢全體出席董事(四席)無異議照案通過。
1011221	102 年度業務預算案。	本案經主席徵詢全體出席董事(五席)無異議照案通過
	依主管機構規定申報 102 年度稽核計畫案。	本案經主席徵詢全體出席董事(五席)無異議照案通過。
	新增(續約)融資額度，並授權董事長處理相關事宜，提請 審議。	本案經主席徵詢全體出席董事(五席)無異議照案通過。
	擬對子公司晶復科技擔任保證人案。	本案經主席徵詢全體出席董事(五席)無異議照案通過。
	擬對子公司和孫公司資金貸與案。	本案經主席徵詢全體出席董事(五席)無異議照案通過。
	子公司資金貸與案。	本案經主席徵詢全體出席董事(五席)無異議照案通過。
	修訂本公司「內部控制制度」案提請　討論。	本案經主席徵詢全體出席董事(五席)無異議照案通過。
	擬修訂本公司「董事會議事規範」案提請　討論。	本案經主席徵詢全體出席董事(五席)無異議照案通過。
	依據金融監督管理委員會 101 年 7 月 6 日金管證審字第 1010029874 號函令，擬修訂本公司背書保證作業程序及資金貸與作業程序。	本案經主席徵詢全體出席董事(五席)無異議照案通過。
	新訂定本公司「內部重大資訊處理作業程序」案，提請　討論。	本案經主席徵詢全體出席董事(五席)無異議照案通過。
	新訂定本公司「公司治理實務守則」及「企業社會責任實務守則」案，提請　討論。	本案經主席徵詢全體出席董事(五席)無異議照案通過。
	新訂定本公司「誠信經營作業程序及行為指南」案，提請　討論。	本案經主席徵詢全體出席董事(五席)無異議照案通過。
1010627 (股東常會)	1.本公司一〇〇年度決算表冊案。 2.本公司一〇〇年度盈餘分配案。 3.重新訂定本公司「股東會議事規則」案。 4.重新訂定本公司「取得或處分資產處理程序」案。 5.補選本公司第五屆獨立董事案。 6.解除新任董事之競業禁止限制案。	本案經主席徵詢全體出席股東無異議照案通過。

(十二)最近年度及截至年報刊印日止董事或監察人對董事會通過重要決議有不同意且有記錄或書面聲明者，其主要內容：無。

(十三)公司有關人士辭職解任情形彙總表：

101 年 12 月 31 日

職稱	姓名	到任日期	解任日期	辭職或解任原因
財會主管	蘇冬曲	96.12.28	101.06.15	職務調整

四、會計師公費資訊：

會計師事務所名稱	會計師姓名		查核期間	備 註
資誠聯合會計師事務所	葉翠苗	林瑟凱	10101-10112	

註：本年度本公司若有更換會計師或會計師事務所者，應請分別列示其查核期間，及於備註欄說明更換原因。

單位：新台幣仟元

金額級距 ＼ 公費項目		審計公費	非審計公費	合 計
1	低於 2,000 千元	1,842	0	1,842
2	2,000 千元（含）～4,000 千元			
3	4,000 千元（含）～6,000 千元			
4	6,000 千元（含）～8,000 千元			
5	8,000 千元（含）～10,000 千元			
6	10,000 千元（含）以上			

公司有下列情事之一者，應揭露下列事項：

(一)給付簽證會計師、簽證會計師所屬事務所及其關係企業之非審計公費佔審計公費之比例達四分之一以上者，應揭露審計與非審計公費金額及非審計服務內容：無此情形。

新台幣：仟元

會計師事務所名稱	會計師姓名	審計公費	非審計公費					會計師查核期間	備 註
			制度設計	工商登記	人力資源	其他(註2)	小 計		
資誠	葉翠苗	1,842						10101～10112	
	林瑟凱								

註 1：本年度本公司若有更換會計師或會計師事務所者，應請分別列示查核期間，及於備註欄說明更換原因，並依序揭露所支付之審計與非審計公費等資訊。

註 2：非審計公費請按服務項目分別列示，若非審計公費之「其他」達非審計公費合計金額 25%者，應於備註欄列示其服務內容。

(二)更換會計師事務所且更換年度所支付之審計公費較更換前一年度之審計公費減少者，應揭露審計公費減少金額、比例及原因：無此情形。

(三)審計公費較前一年度減少達百分之十五以上者，應揭露審計公費減少金額、比例及原因：無此情形。

五、更換會計師資訊：無。

六、公司之董事長、總經理、負責財務或會計事務之經理人，最近一年內曾任職於簽證會計師所屬事務所或其關係企業者：無此情形。

七、最近年度及截至年報刊印日止，董事、監察人、經理人及持股比例超過百分之十之股東股權移轉及股權質押變動情形：

(一)董事、監察人、經理人及大股東股權變動情形：

職稱	姓　　名	101 年度		102 年度截至 5 月 02 日止	
		持有股數增（減）數	質押股數增（減）數	持有股數增（減）數	質押股數增（減）數
董事長	耀科投資有限公司 代表人張玉斌	25,000	-	無異動	-
董事	源泰投資股份有限公司 (代表人:莊美琛)	-	-	無異動	-
董事	川方企業股份有限公司 代表人：黃國欣	-	-	無異動	-
董事	林建山	-	-	無異動	-
董事	黃富章	-	-	無異動	-
監察人	周日春	-	-	無異動	-
監察人	梁逢仁	99,000	-	無異動	-
監察人	葉明堂	-	-	無異動	-
總經理	張玉斌	-	-	無異動	-
總經理	潘厚成	-	-	無異動	-
副總經理	楊智惠	-	-	無異動	-
副總經理 (註 1)	陳淵城	-	-	無異動	-
技術長	江啟名	-	-	無異動	-
技術長	湯嘉倫	-	-	無異動	-
協　理	楊智惠	-	-	無異動	-
財會協理 (註 2)	蘇冬曲	-	-	無異動	-
財會副理 (註 3)	陳碧芬	-	-	無異動	-
副總經理 (註 4)	王譽融	-	-	無異動	-

註 1：陳淵城副總於 101 年 9 月 14 日離職。

註 2：蘇冬曲協理於 101 年 6 月 15 日職務調整。

註 3：陳碧芬副理於 101 年 6 月 15 日擔任財會主管。

註 4：王譽融副總經理於 101 年 10 月 22 日到職。

(二)股權移轉資訊：無。

(三)股權質押變動資訊：無。

八、持股比例占前十名之股東，其相互間之關係資料：

102 年 5 月 02 日

姓名（註 1）	本人持有股份		配偶、未成年子女持有股份		利用他人名義合計持有股份		前十大股東相互間具有關係人或為配偶、二親等以內之親屬關係者，其名稱或姓名及關係（註 3）		備註
	股數	持股比率	股數	持股比率	股數	持股比率	名稱（或姓名）	關係	
源泰投資股份有限公司:莊美琛	8,124,000	19.9	-	-	-	-	-	-	-
耀科投資有限公司:張玉斌	2,795,100	6.85	-	-	-	-	耀鴻投資有限公司、張玉斌	註 4	-
耀鴻投資有限公司:張玉斌	2,420,000	5.93	-	-	-	-	耀科投資有限公司、張玉斌	註 4	-
張玉斌	2,073,944	5.08	-	-	-	-	耀科投資有限公司、耀鴻投資有限公司	註 4	-
川方企業股份有限公司:黃事吉	1,696,199	4.16	-	-	-	-	-	-	-
正元國際投資股份有限公司	1,250,000	3.06							
在華有限公司	1,250,000	3.06							
梁逢仁	1,166,369	2.08	83,159	0.20%	-	-	張玉斌	姻親	-
劉茂群	1,073,488	2.63	-	-	-	-	-	-	-
大眾綜合證券股份有限公司造市專戶	1,014,918	2.49			-	-			-

註 1：應將前十名股東全部列示，屬法人股東者應將法人股東名稱及代表人姓名分別列示。

註 2：持股比例之計算係指分別以自己名義、配偶、未成年子女或利用他人名義計算持股比率。

註 3：將前揭所列示之股東包括法人及自然人，應依發行人財務報告編製準則規定揭露彼此間之關係。

註 4：耀科投資有限公司、耀鴻投資有限公司及張玉斌均為本公司持股前十大股東，且耀科投資有限公司及耀鴻投資有限公司代表人均為 張玉斌。

九、綜合持股比例

101 年 12 月 31 日 單位：股；%

轉投資事業（註）	本公司投資		董事、監察人、經理人及直接或間接控制事業之投資		綜合投資	
	股數	持股比例	股數	持股比例	股數	持股比例
AUDEN TECHNO (BVI)CORPORATION	2,798,888	100%	-	-	2,798,888	100%
星陶科技股份有限公司	578,300	8.20%	1,990,960	28.44%	2,569,260	36.64%
晶復科技股份有限公司	12,500,000	96.58%	-	-	12,500,000	96.67%
LUCKYRITEINTERNATIONAL CO.LTD.	907,980	100%	-	-	907,980	100%

註：係公司採用權益法之長期投資。

肆、募資情形

一、資本及股份

(一)股本來源

1.股份種類

單位：新台幣仟元/仟股

股份種類	核定股本			備註
	流通在外股份(註)	未發行股份	合計	
普通股	40,823	19,177	60,000	興櫃公司股票

2.股本來源：

年月	發行價格(元)	核定股本		實收股本		備註		
		股數(仟股)	金額(仟元)	股數(仟股)	金額(仟元)	股本來源	以現金以外之財產抵充股款者	其他
79.2	1,000	10	10,000	10	10,000	現金創立	無	無
84.8	1,000	15	15,000	15	15,000	現金增資 5,000 仟元	無	無
88.7	1,000	25	25,000	25	25,000	現金增資 10,000 仟元	無	無
89.1	1,000	149	149,000	149	149,000	現金增資 39,390 仟元	土地及建築物增資 84,610 仟元	無
89.1	10	14,900	149,000	14,900	149,000	—	無	無
89.7	10	19,900	199,000	19,900	199,000	現金增資 50,000 仟元	無	89.07.26 經授商字第 089126377 號
90.5	10	21,890	218,900	21,890	218,900	資本公積轉增資 19,900 仟元	無	無
90.6	10	22,890	228,900	22,890	228,900	現金增資 10,000 仟元	無	無
91.6	10	27,000	270,000	27,000	270,000	現金增資 41,100 仟元	無	91.07.15 經授商字第 09101274900 號
95.8	10	29,700	297,000	29,700	297,000	資本公積轉增資 27,000 仟元	無	95.10.03 經授中字第 09532926200 號
96.7	10	32,700	327,000	32,700	327,000	現金增資 30,000 仟元	無	96.11.08 經授中字第 09633029350 號
97.6	22	40,823	408,230	40,823	408,230	私募增資 178,706 仟	無	97.08.26 經授中字第 09732932140 號

註 1：應填列截至年報刊印日止之當年度資料。

註 2：增資部分應加註生效(核准)日期與文號。

註 3：以低於票面金額發行股票者，應以顯著方式標示。

註 4：以貨幣債權、技術、商譽抵充股款者，應予敘明，並加註抵充之種類及金額。

註 5：屬私募者，應以顯著方式標示。

3.總括申報制度相關資訊：無。

(二)股東結構：

102 年 5 月 2 日

股東結構 數量	政府機構	其他法人	本國公司法人	個　人	僑外法人	合　計
人　數	—	1	13	277	2	293
持有股數	—	10,000	205,475,570	184,468,450	18,275,980	408,230,000
持股比例	—	0.00%	50.33%	45.19%	4.48%	100%

註：第一上市（櫃）公司及興櫃公司應揭露其陸資持股比例；陸資係指大陸地區人民來臺投資許可辦法第 3 條所規定之大陸地區人民、法人、團體、其他機構或其於第三地區投資之公司。

(三)股權分散情形：

102 年 05 月 2 日

持股分級	股東人數	持有股數	持股比例
1 ～ 999	12	3,214	0.01%
1,000 ～ 5,000	67	173,699	0.42%
5,001 ～ 10,000	45	357,440	0.88%
10,001 ～ 15,000	22	283,201	0.69%
15,001 ～ 20,000	22	399,491	0.98%
20,001 ～ 30,000	26	647,321	1.59%
30,001 ～ 50,000	19	775,374	1.90%
50,001 ～ 100,000	25	1,867,961	4.58%
100,001 ～ 200,000	24	3,364,984	8.24%
200,001 ～ 400,000	9	2,626,177	6.43%
400,001 ～ 600,000	7	3,254,608	7.97%
600,001 ～ 800,000	2	1,424,472	3.49%
800,001 ～ 1,000,000	3	2,781,040	6.81%
1,000,001～ 9,999,999	10	22,864,018	56.01%
合　計：	293	40,823,000	100.00%

(四)主要股東名單：(股權比例達百分之五以上之股東或股權比例占前十名之股東)

102 年 05 月 2 日

股份 主要股東名稱	持 有 股 數	持 股 比 例
源泰投資股份有限公司	8,124,000	19.90%
耀科投資有限公司	2,795,100	6.85%
耀鴻投資有限公司	2,420,000	5.93%
張玉斌	2,073,944	5.08%
川方企業股份有限公司	1,696,199	4.16%
正元國際投資股份有限公司	1,250,000	3.06%
在華有限公司	1,250,000	3.06%
梁逢仁	1,166,369	2.86%
劉茂群	1,073,488	2.63%
大眾綜合證券股份有限公司造市專戶	1,014,918	2.49%

(五)最近兩年度每股市價、淨值、盈餘、股利及相關資料

單位：新台幣元/股

年 度 項目			100 年	101 年	102 年度截至年報刊印日止
每股市價(註1)	最 高		未上市/櫃	未上市/櫃	不適用
	最 低		未上市/櫃	未上市/櫃	
	平 均		未上市/櫃	未上市/櫃	
每股淨值(註2)	分 配 前		11.16	12.21	
	分 配 後		11.16	12.21	
每股盈餘	加權平均股數		4,082,300 股	4,082,300 股	
	每 股 盈 餘 (註3)		0.32	0.46	
每股股利	現 金 股 利		-	-	
	無 償 配股	盈餘配股	-	-	
		資本公積配股	-	-	
	累積未付股利 (註4)		-	-	
投資報酬分析	本益比 (註5)		未上市/櫃	未上市/櫃	
	本利比 (註6)		未上市/櫃	未上市/櫃	
	現金股利殖利率 (註7)		未上市/櫃	未上市/櫃	

＊若有以盈餘或資本公積轉增資配股時，並應揭露按發放之股數追溯調整之市價及現金股利資訊。

註 1：列示各年度普通股最高及最低市價，並按各年度成交值與成交量計算各年度平均市價。

註 2：請以年底已發行之股數為準並依據次年度股東會決議分配之情形填列。

註 3：如有因無償配股等情形而須追溯調整者，應列示調整前及調整後之每股盈餘。

註 4：權益證券發行條件如有規定當年度未發放之股利得累積至有盈餘年度發放者，應分別揭露截至當年度止累積未付之股利。

註 5：本益比＝當年度每股平均收盤價／每股盈餘。

註 6：本利比＝當年度每股平均收盤價／每股現金股利。

註 7：現金股利殖利率＝每股現金股利／當年度每股平均收盤價。

註 8：每股淨值、每股盈餘應填列截至年報刊印日止最近一季經會計師查核（核閱）之資料；其餘欄位應填列截至年報刊印日止之當年度資料。

(六)股利政策及執行情形：

1.公司章程股利政策：

本公司股利政策係考量公司之資金需求，財務結構性及盈餘等情形，並配合整體環境及產業成長特性，由董事會擬定盈餘分配案，經股東會決議後辦理。由於本公司處於企業成長階段，需要不斷投注資金進行投資、研發以創造競爭優勢，股東股利以不低於當年度百分之五十分配之。

2.執行情況：

本次股東會擬議股利分配之情形：本公司 101 年度盈餘分配議案，業經 102 年 3 月 22 日董事會通過決議擬不分配，以上決議將提報本次股東會通過。

(七)本次股東會擬議之無償配股對公司營業績效及每股盈餘之影響：本年度無無償配股。

(八)員工分紅及董事、監察人酬勞：

本公司章程規定，每年決算後如有盈餘以下列順序分派之：

本公司年度總決算，如有盈餘應先提繳稅款，彌補以往虧損，次提百分之十為法定盈餘公積及按法令規定提列特別盈餘公積後，如尚有餘額，由董事會擬具分配案由股東會決議之，其中董監酬勞為百分之三至五，員工紅利為百分之八至十二。

董事會通過擬議配發員工分紅等資訊：本年度不配發員工紅利及董事、監察人酬勞。

上年度盈餘用以配發員工紅利及董事、監察人酬勞之情形：上年度無配發員工紅利及董事、監察人酬勞。

(九)公司買回本公司股份情形：無。

二、公司債辦理情形：無。

三、特別股辦理情形：無。

四、海外存託憑證辦理情形：無。

五、員工認股權憑證及限制員工權利新股辦理情形：無。

六、併購或受讓他公司股份發行新股辦理情形：無。

七、資金運用計劃執行情形：無。

伍、營運概況

一、業務內容

(一)業務範圍

1.業務主要內容

(1) 各種伸縮天線及零件製造加工買賣業務。
(2) 電信管制射頻器材裝設工程業。
(3) 電子產品電磁波之檢測服務。
(4) 前項有關項目之進出口買賣業務。
(5) 代理前項有關國內外廠商產品之投標、報價、經銷業務。

2.營業比重

單位：仟元

年度	100 年度		101 年度	
項目	金額	百分比	金額	百分比
手機天線	66,959	13%	63,925	15%
高頻天線	210,508	40%	68,213	16%
設備收入	219,978	42%	290,430	67%
其他	28,813	5%	8,951	2%
合計	526,258	100%	431,519	100%

3.計劃開發之新商品(服務)

手持無線裝置之 HAC 高相容性天線模組技術開發、無線區域網路天線產品和其他高頻通訊天線。

(二)產業概況：

1.產業之現況與發展

資策會 MIC 預估，2012 年台灣通訊產業整體產值，預估將達到新台幣 20,291 億 (約 682 億美元)，年成長率為 12.3%；而行動通訊產業在智慧型手機(Smartphone)的帶動下將持續成長，2012 年產值將達到新台幣 13,538 億，年成長率為 13.6%；無線通訊產業在 2012 產值將達到新台幣 915 億，年成長率為 12.5%；有線通訊產業，2012 年產值將達到新台幣 2,965 億，年成長率為 12.3%。另外產業技術方面，為滿足巨量時代頻寬所需，包括長程演進計畫(LTE)、802.11ac 等技術將持續火熱發展，並為通訊市場挹注新動能。

(1)2012 年全球智慧型手機方面，市場規模預估將達到 6 億 8200 萬台，其中 10%的機種是支援 LTE 通訊系統，預期在運用 LTE 系統商轉的電信業者快速增加的情形下，以及 Apple iPhone 5 對 LTE 的支援，預估 2013 年應用 LTE 系統的智慧型手機將可突破 20%的市場規模。

智慧型手機產業目前由 Apple、Google、Microsoft 三家業者佔有多數的市場，但三家業者在未來仍然需要創新思維以突破目前的市佔局面，雖然 Apple 掌握使用者介面等核心專利，於專利訴訟上占有優勢，但 Google 所主導的 Android 軟體服務及硬體製造合作夥伴，如 Samsung、HTC，未來仍具相當競爭潛力，然而這些合作夥伴之間所存在的競合關係，也正在考驗著 Google 未來的創新思維。由 Microsoft 主導的 Windows Phone 軟體服務，硬體製造則尋求與 Nokia 密切合作，雖然在專利訴

訟競爭下立於不敗之地，但是在智慧型手機產業競爭中，更需要創新思維以求突破現況。

(2)行動運算市場方面, 平板電腦 因為 iPad 風潮的帶領下,引發各廠商大舉進入開發,為筆記型電腦的銷售委靡不振開創新的活路. 據 DisplaySearch 預估,平板電腦出貨量預計從 2012 年的 1.21 億台成長到 2017 年的 4.16 億台，年複合平均成長率將達 28%。筆記型電腦正在進一步模仿平板電腦來提高更薄的外觀，更高的解析度，更長使用時間以及採用觸控操控等功能。因此，只要此趨勢之下，筆記型電腦仍將持續把持住可攜式個人電腦市場很大比例。所以 DisplaySearch 預期筆記型電腦，將佔行動電腦的比例將從 2012 年 60%，下降至 49%。

(3)物聯網市場方面, M2M 仍是目前重點發展領域和物聯網的主要表現形式. M2M 是“機器對機器（MachinetoMachine）通信“的簡稱，即通過通信網絡實現機器之間的互聯、互通。M2M 既是物聯網四大支撐技術之一，也是物聯網在現階段的最普遍應用形式，在歐洲、美國、韓國、日本等國家實現了商業化應用，例如安全監測、機械服務和維修業務、公共交通系統、車隊管理、工業自動化、城市信息化等領域。其中超高頻 RFID 的應用領域越來越多，人們對 RFID 產業發展的期待也越來越高。目前 RFID 技術正處於迅速成熟的時期，眾多國家將 RFID 作為一項重要產業予以積極推動。

2.產業上、中、下游之關聯性

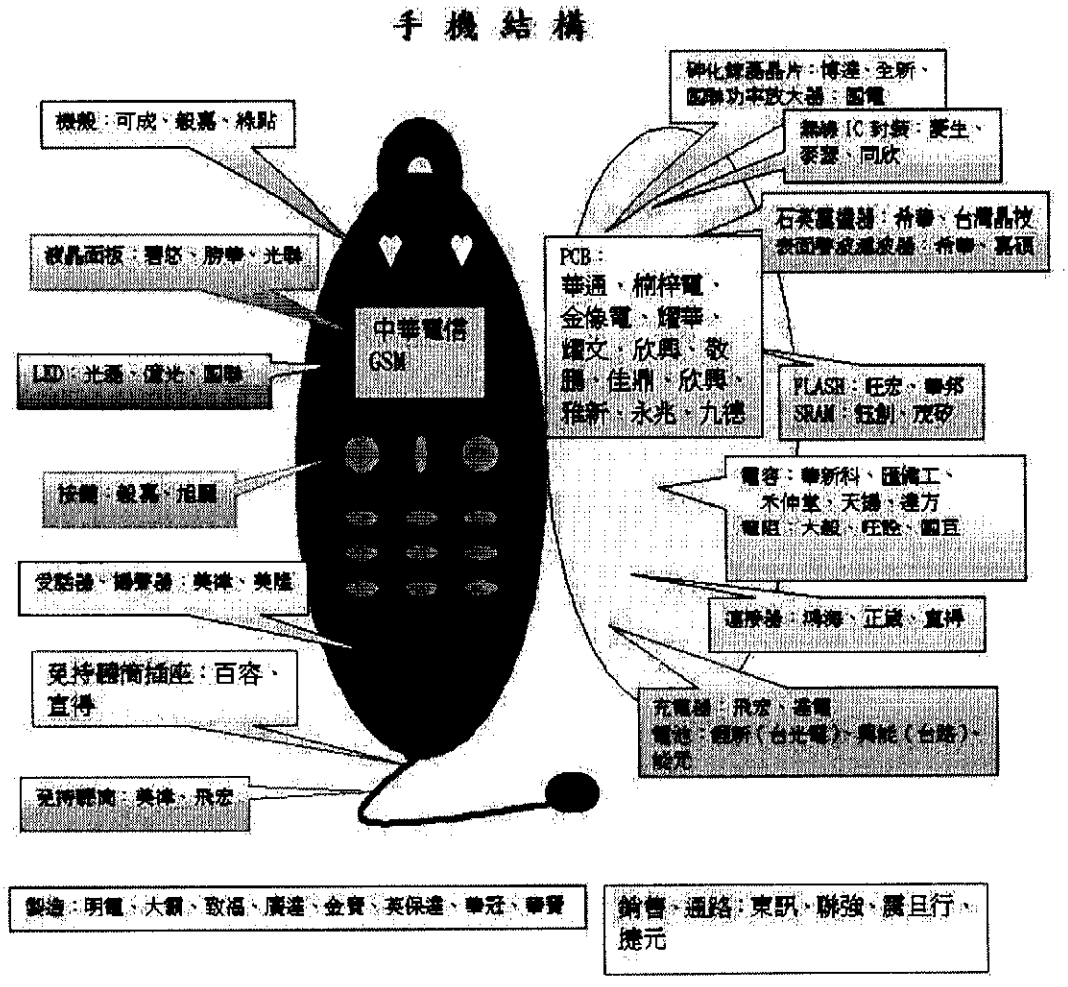

3.通訊產品商業應用的趨勢

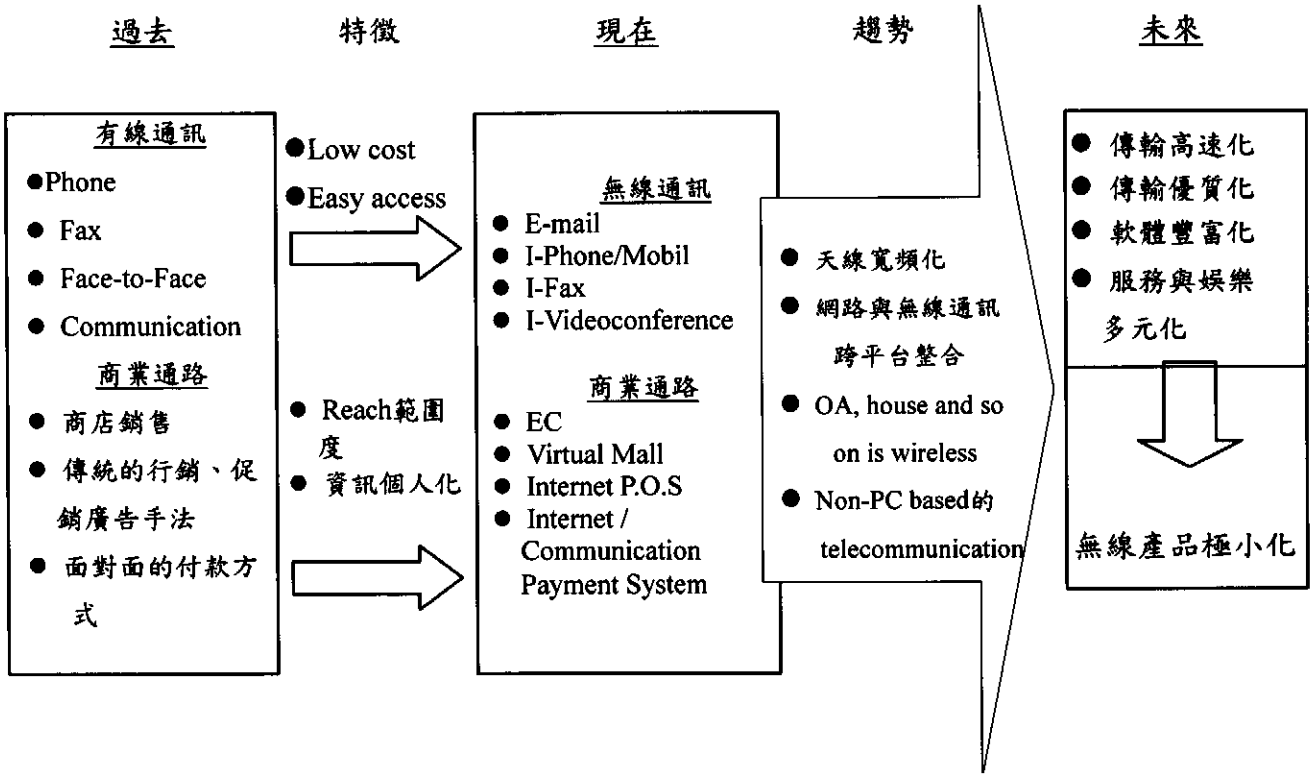

無線產品最終是極小化，而極小化並非沒有形狀，是成為極小的隨身物但卻功能完備， 可單獨使用；也可裝置於你的家電或辦公室用品中，形成共用平台，是故天線微型化已是 不可避免的趨勢。所以，除射頻技術的提升外，天線設計的除微型化外，或與 Speaker 及數 位鏡頭整合一起而形成一個模組。

4.競爭情形

進入障礙

•由於非終端產品，自有品牌發展不易

•技術成熟後削價競爭，需有經濟規模才能維持營運

•需有測試及射頻專業技術的累積

•每個世代的通訊規範，皆須投入成本，潛在競爭者持觀望態度

供應商的議價能力

- 射出與彈片廠普遍，故對買方市場有利
- FPC 廠商製程較為雜，此一複部份價格及交期較難掌握
- 部分Cable Connector Assembly 有能力向上游整合的能力

潛在競爭者

•相關產業多， 如cable/ connector 業者、通訊業者、組裝業者等都可能成為競爭對手

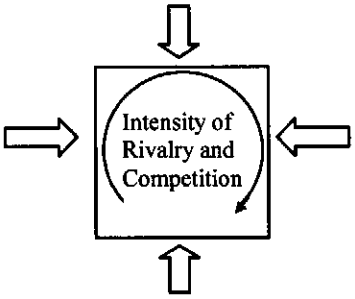

替代品的威脅

•技術及產品生命週期短暫

•新技術推陳出新，新功能產品推出快，成本與功能是新產品替代的主因

業內競爭態勢

•技術成熟之產品，殺價競爭激烈

•通訊產品廠商，所面臨的是國際性的市場，所以是一個全球性的競爭

•國際間上下游廠商策略聯盟，對單打獨鬥不利

•技術週期短，產品快速變化，廠商因應壓力大

•新舊交替時同一產品庫存的本高

•製造及成本控制能力重要

•國際標準未定，後進國廠商產品預測能力差

政府活動

- 為提升無線通訊多元化服務的品質，各國政府無不積極參與運作，而有GSM/CDMA/WCDMA/ WiFi各系統百家爭鳴

社會

- USD 10 窮人手機的目標，以改善落後地區的通訊水準

購買者的議價能力

- 大的通訊廠，擁有較大的Bargaining Power
- 小公司或一般代理者的產品認知度低故天線商擁有較大的Bargaining Power
- 客戶內部設施需求、流程建置需有較高技術水平的天線廠幫忙規劃與支持
- 部分通訊系統廠，已逐步向天線端整併

(三)技術及研發概況：

在無線產品的零組件中，『天線』扮演者相當關鍵的角色，天線性能的優劣決定了無線通訊產品的效能。本公司研發重心在於各類無線通訊產品的天線設計與製造，產品主要以手持無線產品天線與筆記型電腦天線為主。本公司是唯一有國家認證實驗室之天線專業設計製造廠，長期致力於技術研發，具備 ODM/OEM 國際市場開發接單能力的成長企業；對各種高頻無線通訊產品所需的天線，已具備成熟的開發能力，並能配合客戶於產品研發階段，迅速提供訊號收發技術所需的天線解決方案；並以專業的研發團隊與豐富的製造經驗，滿足國內外系統製造廠商對於高品質的需求。因應未來市場與技術趨勢發展，本公司積極投入前瞻技術的研發，如微型/薄型化天線技術、模組化設計與生產、新製程技術、SAR/HAC 改善方案與 RFID 研究等，並於 2007 年 6 月執行經濟部業界科專計畫「手持無線裝置之 HAC 高相容性天線模組技術開發」，2009 年 12 月執行經濟部業界科專計畫「小尺寸筆記型電腦之多天線與 SAR

最佳化技術開發」，持續2011年12月也獲得經濟部核定補助業界科專計畫「UHF-RFID關鍵天線技術開發」。本公司在新技術的投入不遺餘力，向來以開發高品質、高效能之天線產品為宗旨，禮聘相關研發專業人才研發設計。陸續完成建置世界級的全波暗室、EMI/EMC 及 SAR 量測實驗室，可用來準確驗證天線的輻射效能。研發投資比例佔每年營收 15%以上，增加耀登與國際天線大廠競爭的優勢，並帶領台灣整體產業天線設計能力的提升。在競爭激列的市場當中亦逐漸站穩腳步及建立領先地位。對公司而言，除可提升公司研發能力外，也可提升公司形象及知名度，並增加拓展國際市場的合作商機。

1.現有技術：

(1)高效能 High Gain 天線

高效能 HighGain 天線的應用對於無線終端設備的通訊效能有非常大助益，可使其無線通訊設備涵蓋區域加大，當地勢較平坦且無任何阻隔物的情況下，其通訊效果較佳。

(2)微型化天線

有效節省不必要的空間浪費便是各家手機製造業者重要的課題，在天線設計方面，隱藏式設計的比重增加，以低溫共燒陶磁（LTCC）製程或採用特殊複合材料並配合類似電路板的疊壓製程來做晶片天線的設計，以節省天線佔手機元件的空間。

(3)高效能、High Gain 的寬頻天線

目前視訊傳送於有線網路上已備廣泛應用，但就未來的應用發展趨勢來看，利用無線網路傳送視訊訊號這也將是下一步的多媒體應用。由於傳送多媒體應用服務時需要較大的頻寬，以目前所熟悉的 GSM、 IS-95、DCS 等 2G 或 2.5GMobile 系統來看，並不適用於傳送需要大頻寬的視訊信號且佔用的頻寬資源過多進而通話費率昂貴，故此時的 3G Mobile 系統（WCDMA、UMTS3G、CMDA2000）的發展就是因應這需求服務而發展出來。在 3G 系統的發展過程中，如何提供高頻寬、High Gain 的天線來因應此等需求服務這將是非常重要的技術發展。

(4)人體吸收比量測（SAR）技術與人體組織液調配技術

電磁波對人的影響情況到底如何，是否會造成體內細胞突變一直廣為醫學界所研究。同時電磁波的廣泛應用乃是在這十年內，對於對人體造成的影響程度目前仍是個謎，如此情況下也讓許多學術單位持續解這謎中。當靠近電磁波源於人體附近輻射時，其人體對這輻射吸收了多少電磁波，如此對國防醫學與電子防護技術的研究有相當的助益。在進行人體吸收比量測時，需要『人體組織液』來模擬。

(5)通訊設備效能量測技術

該技術在於研究如何對於無線通訊設備的性能進行量測，其量測內容大致有 EIRP、Sensitivity、2D 的 Antenna Gain，其可量測頻率可從 400 MHz 到 6GHz。

(6)天線與揚聲器整合

將天線與手機的揚聲器相結合，以解決手機空間不足的情況，如何利用天線的空間將與天線互為干擾的揚聲器整合，要顧及天線收訊的品質及手機日益強調的立體聲，將是一個非常具挑戰性的發展方向。

(7)天線及射頻元件整合

將天線與手機內的其化被動射頻(RF)零件整合成一前端模組(FrontEndModule)此一相結合，以解決手機空間不足的情況，如何將不同的元件整合並縮小是另一個非常具挑戰性的發展方向。

2.未來發展技術：

(1)增加天線頻寬

開發各式頻段的伸縮式（telescopewhip）、『超』寬頻(Super-Wideband)手機天線、主被、動 DVB(Digital Video Broadcasting)天線。

(2)防護或吸收電磁波的材料

本公司一向著重於電磁波對人體影響之研究，所以研發防護或吸收電磁波的材料，並與日常生活的衣、住、行用品相結合為長期努力的方向。由於電磁波已被廣泛運用，所以，降低電磁波對人體的危害將是本公司未來重要的研發課題。

(3)3D 曲面天線製程

將天線與手機的外殼相結合，以解決手機空間不足的情況，如何用雷雕技術實現 3D 天線走線，並將金屬材料電鍍或噴塗於機殼面上將是一個非常具挑戰性的發展方向。

(4)新材料技術開發

新材料技術的引用於天線，讓天線的空間更為微型化，這將會是一個重點目標。手機業者無不是要妥善的利用手機的空間將所有功能整合進一個輕薄短小的手持式裝置。微型化是另一個非常具挑戰性的發展方向。

(5)創新設計方法

採用新的設計方法，建立公司研發智庫，使用電氣及機構模擬軟體來達到縮減設計時間，運用新工具做到研發產品最佳的失效模式分析，這將會是一個重點目標。建立自動調整設計的模式是另一個非常具挑戰性的發展方向。

(6)具波束合成及切換功能之智慧型天線系統

本公司投入天線設計領域已有多年經驗，除了手機、筆電、平板電腦等接收端天線，在基地台端陣列天線系統亦投入若干資源作相關研究。由於未來發射端天線系統必需具備波束合成及切換等功能，以增加服務範圍及減少能量耗損，進而符合未來通訊系統之收發要求。為達上述條件，不僅單一陣列元素需滿足高增益輻射目標，而且饋入網路需依照合成或切換功能來進行相關電路設計，此將是未來的首要發展方向之一。

(7)具特定功能之 RFID 讀取器天線及標籤天線

未來物件互聯網的應用需求水漲船高，而 RFID 係為物聯網之技術首選，因此標籤天線及讀取器天線的設計需求將會隨之增加。由於 RFID 技術的應用環境不盡相同，故標籤和讀取器所使用的天線型態也會相異，其所衍生的設計問題相當複雜。有鑑於此，耀登擬針對不同用途來研發出高效能標籤天線和讀取器天線，同時設計出一套標準的標籤測試技術，以準確分析標籤信號傳播及涵蓋範圍。

(8)研發抗金屬天線技術

現行一些行動通訊裝置為了達到輕薄短小的設計目標，因此天線所能使用的空間將越來越小，同時天線周遭環境亦可能佈滿若干金屬器件，導致天線輻射效能下降。為克服此一瓶頸，本公司預期以槽孔天線搭配低損耗介電材料來進行設計，冀開發出一款可抗金屬效應之高效能天線。

(9)MIMO 多天線系統研發

隨著通訊技術和晶片科技的突飛猛進，為追求更佳的通訊品質，由早期單純在基地台端裝載多天線來發射及接收信號，到現在轉為要求接收端設備亦需搭載兩支天線，以滿足多輸入多輸出（MIMO）系統之收發目標。在此系統規格下，雙天線若具備良好的隔 離度及相關係數，則系統的傳輸速率及通訊效能可大幅提昇。不過，現有的行動通訊產品均是小型化設計，要如何在有限空間內提高雙天線隔

離度，以提升收發效能，將是公司未來努力的目標。

(10)無線感測網路技術

針對物聯網的管理應用及辨識需求，發展無線感測網路技術將是重要關鍵，故未來將規劃投入相關技術開發，包含無線射頻充電技術、多標籤效能檢測技術、定位系統設計技術等。預期透過前兩項技術來延長感測器使用壽命及發揮較佳輻射效能，而使用定位系統技術將可準確掌握人員狀態及物品資訊。

3.最近五年度每年投入之研發費用

單位:新台幣仟元

年度	97 年度	98 年度	99 年度	100 年度	101 度
研發費用	35,788	46,521	50,742	45,592	37,832

4.101 年度研發成果

項次	專利名稱	國家	類別
1	貼紙式天線之製造方法	大陸	發明
2	筆記型電腦之天線結構	大陸	發明
3	倒 F 型天線	大陸	發明
4	超寬頻(UWB)模組天線結構	大陸	發明
5	一種多頻天線	大陸	發明
6	雙迴路之天線結構	大陸	新型
7	多頻天線結構	大陸	新型
8	開迴路天線結構	大陸	新型
9	可調式天線整合系統及其模組	大陸	新型
10	射頻辨別裝置	大陸	新型
11	背夾裝置及行動電話組合	大陸	新型
12	一種多頻天線	台灣	發明
13	改善助聽器相容性的雙頻天線結構	台灣	發明
14	天線結構及具該天線結構之電子產品	台灣	新型
15	天線結構	台灣	新型
16	用於分離熱點以降低 SAR 值的天線結構	台灣	新型
17	採用最佳化分離間距以降低 SAR 值的天線結構	台灣	新型
18	天線結構	台灣	新型
19	天線結構	台灣	新型
20	雙迴路之天線結構	台灣	新型
21	多頻天線結構	台灣	新型
22	開迴路天線結構	台灣	新型
23	可調式天線整合系統及其模組	台灣	新型
24	射頻辨別裝置	台灣	新型
25	手持式標籤辨識電話及長期演進天線結構	台灣	新型
26	背夾裝置及行動電話組合	台灣	新型
27	適用於金屬表面之被動式射頻識別標籤天線	台灣	新型
28	近場磁耦合天線及其射頻識別讀取器	台灣	新型

項次	專利名稱	國家	類別
29	改良式天線測試治具	台灣	新型
30	智慧型書櫃辨識系統	台灣	新型
31	迴路陣列天線結構	台灣	新型
32	改善天線助聽器相容性(HAC)特性之方法	美國	發明
33	能在多頻段工作之助聽器相容性(HAC)天線模組	美國	發明
34	改善助聽器相容性的雙頻天線結構	美國	發明
35	筆記型電腦用之多頻天線結構(LTE)	美國	發明
36	多功能天線晶片	美國	發明
37	超寬頻帶天線	美國	發明
38	長期演進技術天線結構	美國	發明

(四)長、短期業務發展計畫

無線通訊的領域中天線仍是一個無法取代且很重要的元件,近些年無線的發展取代了許多有線的裝置。何時何地要可以取得資訊是近年來社會的趨勢，本公司就在這無線的發展趨勢與潮流中確立了產業地位,就針對研發的發展概略可區分為三個時期，短、中、長期。

(1)短期競爭策略

重心在於專研 Mobile Phone 天線與無線區域網路(WLAN)雙頻(2.4GHz 與 5GHz)天線的設計與製造。全球行動電話市場在中國大陸、中南美與中東歐等地區的需求推動下，會朝穩定的 15-20%的每年成長。綜觀整個無線通訊消費性產品，行動電話市場的成長速度是最為快速。另外筆記型電腦內建行動電話通訊功能也開始延燒並於市場中佔有一席之地。然而，行動電話的零組件中，『天線』一直扮演者相當關鍵的角色，天線性能的優劣決定了大部分行動電話通訊的效能。再者，以目前消費性市場的發展趨勢皆以 ID 與功能面等二者取向來吸引消費者的購買，這現象在不降低無線通訊效能的情況下，也大大加深了天線設計時的難度。除此之外，手機更是以輕薄短小為發展概念，相形之下，行動電話 ID 外型的多樣變化也促使天線的形狀必須搭配手機不同的 ID 形狀進行設計。因此，如何讓天線於不同的 ID 外型要求下，仍具高性能、成本低、尺寸小與適合搭配外觀俏的手機 ID 等特質將是個案公司短期的研發重點。

(2)中期競爭策略

由於無線通訊的廣泛應用對於頻寬的需求與日俱增，如何提供『相當』寬頻的天線將是本公司中期的研發重點。是故，本公司中期研發方向為：

①各式頻段的伸縮式（telescope whip）

②『超』寬頻(Super-Wideband)手機天線

③主被、動 DVB(DigitalVideo Broadcasting)天線。

④RFID 近場通訊(Near-field communication,NFC)天線技術

⑤微型化標籤設計及抗金屬標籤設計

由於未來第四代無線通訊系統（簡稱 4G）與數位視訊廣播系統 Digital VideoBroadcasting, DVB)皆以即時影音為訴求重點，需要較大的操作頻寬來達成此需求。

其中，雖然伸縮式天線能夠滿足寬頻設計要求，但相對天線的機構性也變的複雜許多。『超』寬頻(Super-Wideband)天線具備體積小、High Gain、Low SAR、效能

高與頻寬『寬』等特質，適用於輕薄短小的行動消費性產品，例如 Mobile Phone、PDA 等。再者，我們也著重於研究如何準確的量測出手機或消費性無線通訊產品的電氣效能，如 3DAntenna Gain、TRP、TIS、...等與消費性無線通訊產品對人體影響程度的量測-SAR，以提供手機或消費性無線通訊產品製造商於研發無線通訊產品的效能提升有其實質幫助。另外，針對 RFID 的應用範疇，未來將發展多項標籤天線及讀取器天線之設計技術，包含微型化標籤、抗金屬效應標籤、近場通訊讀取器天線等，有助於日後推廣物聯網之相關應用市場。

(3)長期競爭策略

①本公司一向著重於電磁波對人體影響之研究，所以研發防護或吸收電磁波的材料，並與日常生活的衣、住、行用品相結合為長期努力的方向。由於電磁波已被廣泛運用，所以，降低電磁波對人體的危害將是本公司未來重要的研發課題。

②將天線與手機的外殼相結合，以解決手機空間不足的情況，如何用多少成分的磁粉混合於手機機殼上將是一個非常具挑戰性的發展方向。

③將天線與手機內的其化被動射頻(RF)零件整合成一前端模組(FrontEndModule)此一相結合，將不同的元件整合並縮小是另一個非常具挑戰性的發展方向。

④將天線與手機的揚聲器相結合，以解決手機空間不足的情況，如何利用天線的空間將與天線互為干擾的揚聲器整合，要顧及天線收訊的品質及手機日益強調的立體聲，將是一個非常具挑戰性的發展方向。

新材料技術的引用於天線，讓天線的空間更為微型化，這將會是一個重點目標。手機業者無不是要妥善的利用手機的空間將所有功能整合進一個輕薄短小的手持式裝置。微型化是另一個非常具挑戰性的發展方向採用新的設計方法,建立公司研發智庫,使用電氣及機構模擬軟體來達到縮減設計時間,運用新工具做到研發產品最佳的失效模式分析，這將會是一個重點目標。建立自動調整設計的模式是另一個非常具挑戰性的發展方向。

為準確分析 RFID 標籤於不同環境下之使用效能，本公司協同集團子公司進行開發 RFID 訊號檢測技術，其中運用子公司所擁有的 OTA 標準量測實驗室作為建置環境，並搭配系統校正及軟硬體佈局等若干技術，以實現標籤效能最佳化目標。

二、市場及產銷概況

(一)市場分析

1.主要產品及其銷售地區

單位:新台幣仟元

年度 / 區域		100 年		101 年	
		金額	比率	金額	比率
內銷		152,886	29.05%	120,077	27.83%
外銷	亞洲	354,358	67.34%	302,039	69.99%
	美洲	10,682	2.03%	8,795	2.04%
	其他	8,332	1.58%	608	0.14%
營收淨額		526,258	100.00%	431,519	100.00%

2.主要商品之銷售地區及市場佔有率

本公司目前主要產品為無線天線，為配合即時服務客戶，均偏向就近採購零配件及代工生產，以中國大陸為主要生產基地。其主要銷售地區亦為台灣、韓國、中國大陸，預期未來成長空間相當可觀。

3.市場未來之供需狀況及成長性

新手機銷售的增長率，已是每年約 12 億，使手機功能及手機服務成為目前以來最暢銷的消費電子產品單一項目。這些手機購買的新用戶,有些人更是為有史以來第一次使用手機及手機服務就已是升級到更新，更強大的手機。MP3 功能的手機主要銷量比起每年比獨立的 MP3 音樂播放器多，配有數位相機的手機銷量比配備獨立的數位相機更多。此外，新的手機往往是上網功能，有能力利用第三代（3G）高速接入，速度非常快，將來如 4G 系 LTE 統將很快成為普遍。事實上，有億萬消費者上網通過某種類型的無線裝置連接入全球。

無線網絡和無線上網是發展和擴大在全球基礎上以極快的速度。蓬勃發展的技術，包括 802.11 標準的 Wi-Fi 和 WiMax 技術，以及超寬帶（UWB）和藍牙。技術，其成本低，距離可達 30 英里，遠程信息處理，智能交通系統（ITS）和衛星廣播將很快建立一個娛樂，導航和通訊革命在汽車和卡車。RFID（無線頻率識別）將徹底改變無線跟踪，庫存和物流各個級別，從生產到運輸到零售。這些事態發展對傳統的挑戰是創造機會，消費者在國家，如日本和韓國已經表明，他們更願意獲得高質量的移動內容和下一代服務是收費的基礎上，包括新聞，無線電視台，動畫和電影娛樂照本宣科，改編為小型移動屏幕。同時，在亞洲主要市場，手機正在迅速演變成移動支付系統，消費者可以用手機或其他無線可攜裝置以無線方式，立即在自動售貨機上購物，火車票攤位和其他地方。無線行業發生革命性的變化。RFID（無線射頻識別標籤，用於跟踪庫存）將繼續快速通過的製造商，物流中心，貨主和零售商，這主要得益於及早採取主動，沃爾瑪要求其最大的供應商使用，第二和第三代 RFID 將消除大部分的失望早期 RFID 部署。無線傳感器網絡（WSNs）會激增，提供令人興奮的新方法，收集環境和工業數據，並促進家庭自動化和監控。由此可知天線在無線所扮演的角色更形重要，天線的應用隨著不斷演進的無線產用應用由低頻的收音機產品及車子專用天線，逐步隨通訊產品之演進而有不同頻段的需求，由低頻天線逐次進階到目前 60GHZ 以上的高頻天線。在低頻天線方面，整體產業之技術水準，已相當成熟；然而由於各項媒體廣泛的結合，卻也有走回低頻的現象，如數位電視、FM/AM 的使用。自行動電話問世後，更是將所有媒體結合在一起；進而發展出寬頻或多頻的需求，也連帶開發出高頻、雙頻及多頻天線。由外露式天線發展逐漸朝向隱藏式、低輻射傷害(SAR)及聽障無礙使用(HAC)的方向；隨著各項通訊產品輕薄短小的發展，所以天線朝向體積極小化而接收效率高的要求，已是不可避免的趨勢。

4.預計銷售數量及其依據本公司預期銷售數量係依據產業環境、市場供需狀況；並對業界特殊情勢加以剖析，以了解並掌握企業未來面臨之機會與威脅所訂定。

2008～2012年全球NB出貨量及台灣代工出貨量預估

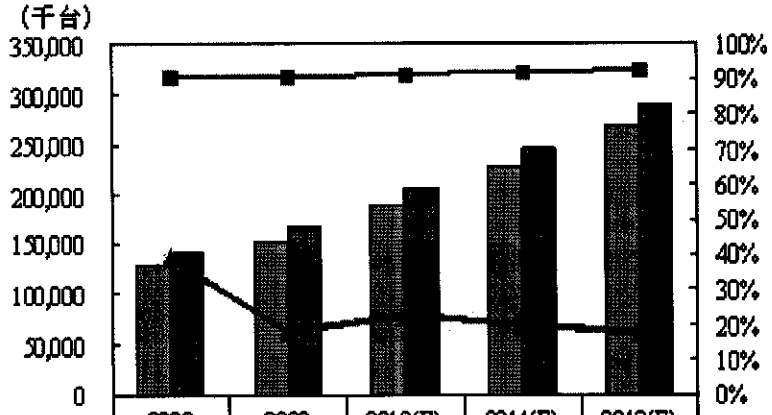

	2008	2009	2010(E)	2011(F)	2012(F)
台灣NB代工出貨量	128,958	152,688	188,229	226,352	267,988
全球NB總出貨量	142,653	168,159	205,715	246,035	289,091
台灣NB代工出貨量YoY	38.1%	18.4%	23.3%	20.3%	18.4%
全球NB總出貨量YoY	39.1%	17.9%	22.3%	19.6%	17.5%
台灣出貨量占全球比重	90.4%	90.8%	91.5%	92.0%	92.7%

Source：拓墣產業研究所，2010/05

5.競爭利基

天線研發團隊多年累積開發案數的經驗，近期加入許多由手機系統廠來的研發人員可以提供客戶由天線到系統的完整解決方案，並有完整的手機測試服務，提供客戶完整的開發前測試及開發後國際的認証，並結合代理世界標準級的在幅射特定吸收比率的量測儀器等，在新的量測設備及法規可取得第一手最迅速的資訊，提供客戶一整段式的服務，替客戶做價值創造及並在產能及交期上能全力配合客戶手機上市時間。

6.發展遠景之有利、不利因素與因應對策

(1)有利因素

- 國內協力廠商系統完整，可全力支援產品開發的配合。
- 專業生產、開發已累積相當之經驗，訂單之取得能力相對較強。
- 製程改良能力及成本降低之成效快速，可產出質優價廉之產品。

(2)不利因素

- 產品機構工程與電氣方面之複雜性及針對消費市場取向之式樣設計變更，對研發人員產生若干業務壓力，在人員有限的情形下，接單量常有不得已之取捨。

本公司針對上述，除定期給予研發人員專業之教育訓練外，並嚴格要求協力廠商在新產品開發上全力配合以確保品質之優良及對客戶訂單的準確達交。

- 部份產品尚未能採自動化方式生產，故需使用較多的人工資源，而國內工資水準相對 國外同業所在地區之工資水準為高，對價格競爭上有不利影響。
- 國內外手機業者多朝自行設計天線著手。

本公司針對上述，採行措施如下：

①加速產品自動化生產之機械設備改良。

②提昇品質，以抵銷價格之弱勢，低附加價值產品考慮移往工資成本較低廉地區生產。

③強化業務單位爭取高附加價值(量大、單價高)之訂單。運用本身在製程量測等優勢做為國內外朝自行設計天線手機業者最佳代工伙伴者。

(二)主要產品之重要用途及產製過程

1.主要產品之重要用途本公司主要產品為行動電話天線及其他各式高頻通訊產品使用之天線，用途為音訊、影訊 傳輸資料接收功能。

2.產製過程

行動電話用天線(短)：

接頭及彈片組立→彈簧置入→TOP 組立→TOP 與接頭熔接→
扭力測試→電力測試→電測→外觀檢查→包裝

行動電話用天線(長)：

合金線加工→TOP 射出成型→
接頭彈簧組立→連接軸射出成型→夾片組立→
TOP 與連接軸組立→下銅套組立→電測→外觀→包裝

車用行動電話天線：

天線桿組立→天線桿射出成型→固定座組立→
Cable 與接頭組立→接收盒組立→調頻率→電測→包裝

(三)主要原料之供應狀況

本公司主要原料為模具、材料，國內之供應商已建立長期穩定的供貨關係。部份塑膠材料需由國外進口，皆可長期穩定供應，未有因待料而停工的情形發生。

(四)最近二年度任一年度中曾佔進(銷)貨總額百分之十以上之客戶名稱及進(銷)金額與比例並說明其增減變動原因：

1.最近二年度任一年度中曾佔進貨總額百分之十以上之供應商名單

單位:新台幣仟元

100 年度				101 年度			
廠商	金額	佔全年度進貨淨額比例	與發行人之關係	廠商	金額	佔全年度進貨淨額比例	與發行人之關係
#1	154,208	41%	—	#1	133,713	45%	—
#2	136,121	36%	—	#2	39,283	13%	孫公司

2.最近二年度任一年度中曾佔銷貨總額百分之十以上之客戶名單

單位:新台幣仟元

100 年度				101 年度			
客戶	金額	佔全年度銷貨淨額比例	與發行人之關係	客戶	金額	佔全年度銷貨淨額比例	與發行人之關係
A	46,811	8.88%	—	A	47,125	21%	孫公司
B	40,503	7.69%	—	B	31,328	15%	—

(五)最近二年度生產量值表

單位：新台幣仟元/仟件

年度	100 年度			101 年度		
生產量值	產能	產量	產值	產能	產量	產值
手機天線	-	29	66,959	-	615	63,925
2.4 天線	-	35	210,463	-	6,244	61,757
車機天線	-	-	-	-	15	6,456
合計	-	64	277,422	-	6,874	132,138

(六)最近二年度銷售量值表

單位：新台幣仟元/仟件

年度	100 年度				101 年度			
	內銷		外銷		內銷		外銷	
	量	值	量	值	量	值	量	值
手機天線	216	19,624	1,864	47,335	221	36,490	394	27,435
2.4 天線	7,169	59,012	14,519	151,451	14	195	6,222	61,562
車機天線	-	13	-	32	14	263	9	6,193
商品	1	67,162	1	152,816	10	80,843	1	209,587
其他	476	7,075	5,611	21,738	2	2,286	13	6,665
合計	7,862	152,886	21,995	373,372	261	120,077	6,639	311,442

三、從業人員資訊

最近二年度及截至年報刊印日止從業員工資料

102 年 5 月 2 日

年度		100 年度	101 年度	當年度截至 102/3/31
員工人數	技術人員	44	40	43
	管理人員	14	15	16
	直接人員	7	7	7
	合計	66	62	66
平均年齡		34.94	35.5	37.02
平均服務年資		3.22	3.59	3.97
學歷分佈比率	博士	4.55%	4.84%	4.55%
	碩士	21.21%	22.58%	25.76%
	大專	60.60%	59.68%	57.58%
	高中	7.58%	6.45%	9.03%
	高中以下	6.06%	6.45%	3.08%

註：應填列截至年報刊印日止之當年度資料。

四、環保支出資訊

(一)因環境污染所受之損失(包括賠償)及處分總額

本公司主要從事天線之設計開發及製造，在生產過程中並無糾紛事件或經環衛主管機關處以罰鍰之情事發生。

(二)未來因應對策(包括改善措施)及可能支出

不適用。

五、勞資關係

(一)公司各項員工福利措施、進修、訓練、退休制度與其實施情形，以及勞資間之協議情形：

1.各項福利措施：本公司已成立職工福利委員會，福委會定期開會討論會務及監督經費之收支，除福委會相關福利外，本公司基於照顧員工及注重勞資關係之立場，另有多項福利措施。

A.員工享勞健保及差旅意外險。

B.員工定期調薪、年節獎金、分紅入股及員工認股制度。

C.員工定期健康檢查。

D.員工在職訓練及廠外專業訓練。

E.員工年度國內、外旅遊。

F.員工宿舍、餐廳及停車場。

G.員工各項婚喪喜慶禮金及節慶生禮金等。

2.退休制度與實施情形：本公司於民國 89 年設立員工退休金監督委員會，並依法令規定每月提撥固定比例金額存置 於規定之金融機構，並依據勞動基準法之規定，訂有勞工退休相關辦法，提列退休準備金。員工服務年限屆法令規定，依法令及公司有關規定辦理退休支付退休金。另於 94 年 7 月 1 日起依據勞工退休條例按月提撥退休對至員工個人帳戶。

3.勞資協議情形：本公司勞資關係一向和諧，勞資間均採雙向溝通協調方式處理，並無勞資糾紛，故無勞資協議情形。

(二)最近年度及截至年報刊印日止，因勞資糾紛所遭受之損失，並揭露目前及未來可能發生之估計金額與因應措施：

本公司一向以尊重、關懷員工為出發點，各項福利政策開放，且以誠懇態度面對員工，勞資雙方溝通管道良好，相處和諧，勞資雙方無任何糾紛。

六、重要契約：無。

陸、財務概況

一、最近五年度簡明資產負債表及損益表

(一)最近五年簡明資產負債表

單位：新台幣仟元

項目 \ 年度		最近五年財務資料				
		97 年	98 年	99 年	100 年	101 年
流動資產		196,210	257,399	255,475	272,053	234,651
基金及投資		378,257	379,174	404,259	443,572	446,081
固定資產		113,742	99,663	93,943	88,250	83,049
無形資產		373	416	2,477	1,820	1,505
其他資產		37,420	53,298	35,750	37,413	22,666
資產總額		726,002	789,950	791,904	843,108	787,952
流動負債	分配前	180,175	286,710	305,678	328,509	277,480
	分配後	180,175	286,710	305,678	328,509	註 2
長期負債		22,500	19,146	13,106	9,000	0
其他負債		13,309	12,417	15,010	14,045	12,182
負債總額	分配前	215,984	318,273	333,794	351,554	289,662
	分配後	215,984	318,273	333,794	351,554	註 2
股本		408,230	408,230	408,230	408,230	408,230
資本公積		108,568	109,531	108,832	41,067	41,067
保留盈餘	分配前	(30,821)	(64,907)	(67,782)	13,203	30,680
	分配後	(30,821)	(64,907)	(67,782)	13,203	註 2
金融商品未實現損益		-	-	-	-	-
累積換算調整數成本之淨損失		24,041	18,823	8,830	29,054	16,993
未認認列為退休金成本之淨損失		-	-	-	-	-
股東權益總額	分配前	510,018	471,677	458,110	491,554	498,290
	分配後	510,018	471,677	458,110	491,554	註 2

註 1：97 年至 101 年度財務報表均經會計師查核簽證，且均未辦理資產重估價。

註 2：尚未決議分配。

(二)最近五年度簡明損益表

單位:新台幣仟元

年度 / 項目	最近五年度財務資料(註1)				
	97 年	98 年	99 年	100 年	101 年
營業收入	245,165	323,925	462,240	526,258	431,519
營業毛利	59,985	59,880	104,820	122,264	117,132
營業損益	(45,652)	(40,805)	(19,715)	(9,928)	(983)
營業外收入及利益	26,573	10,212	41,468	28,573	35,146
營業外費用及損失	(40,590)	(3,760)	(8,261)	(5,323)	(5,641)
繼續營業部門稅前損益	(64,495)	(34,353)	13,492	13,322	28,522
繼續營業部門損益	-	-	-	-	-
停業部門損益	-	-	-	-	-
非常損益	-	-	-	-	-
會計原則變動之累積影響數	-	-	-	-	-
本期損益	(44,662)	(34,086)	7,146	13,203	18,797
每股盈餘	(1.21)	(0.83)	0.18	0.32	0.46

註:97 年至 101 年度財務報表均經會計師查核簽證。

(三)最近五年度簽證會計師姓名及其查核意見

年度	事務所名稱	簽証會計師	查核意見
97 年(註 1)	資誠聯合會計師事務所	葉翠苗,張明輝	無保留意見
98 年(註 2)	資誠聯合會計師事務所	葉翠苗,張明輝	修正式無保留意見
99 年	資誠聯合會計師事務所	葉翠苗,林瑟凱	修正式無保留意見
100 年	資誠聯合會計師事務所	葉翠苗,林瑟凱	修正式無保留意見
101 年	資誠聯合會計師事務所	葉翠苗,林瑟凱	修正式無保留意見

註 1：97 年度因公司營運需求調整，更換會計師為葉翠苗、張明輝會計師。

註 2：98 年度因事務所內部組織調整，因此原張明輝會計師更換為林瑟凱會計師。

二、最近五年度財務分析

年度 / 分析項目			最近五年度財務分析				
			97 年	98 年	99 年	100 年	101 年
財務結構（%）	負債佔資產比率(%)		29.75	40.29	42.15	41.7	36.76
	長期資金佔固定資產比率		468.18	492.48	493.71	567.2	600.00
償債能力（%）	流動比率		108.9	89.78	83.58	82.81	84.57
	速動比率		82.36	76.74	67.57	60.16	75.53
	利息保障倍數		-15.04	-11.73	4.51	3.83	6.82
經營能力	應收款項週轉率（次）		3.43	2.64	2.78	3.85	4.25
	平均收現日數		106.41	138.25	131.49	94.82	85.88
	存貨週轉率（次）		9.14	11.16	15.75	10.03	10.45
	應付款項週轉率（次）		3.07	2.63	3.1	4.58	6.76
	平均銷貨日數		40	32.71	23.17	36.39	34.92
	固定資產週轉率（次）		1.59	3.04	4.74	5.78	5.09
	總資產週轉率（次）		0.37	0.43	0.58	0.64	0.54
獲利能力	資產報酬率（%）		-6.29	-4.23	1.27	2.09	2.8
	股東權益報酬率（%）		-10.21	-6.94	1.54	2.78	3.8
	佔實收資本比率(%)	營業利益	-11.18	-10	-4.83	-2.43	-0.24
		稅前純益	-15.8	-8.42	3.3	3.26	6.99
	純益率（%）		-18.22	-10.52	1.55	2.51	4.45
	每股盈餘（元）		-1.21	-0.83	0.18	0.32	0.46
現金流量	現金流量比率（%）		-25.04	-11.57	-11.76	18.63	8.99
	現金流量允當比率（%）		5.69	-3.52	-51.94	-18.01	-22.46
	現金再投資比率（%）		-6.38	-4.94	-5.45	8.99	3.66
槓桿度	營運槓桿度		0.53	0.55	0.23	-0.33	-109.17
	財務槓桿度		0.92	0.94	0.84	0.68	0.17

請說明最近兩年度各項財務比率變動原因。(若增減變動未達 20%者可免分析)

1.償債能力部份：

1-1.速動比率：主要原因為本公司 101 年度速動資產較 100 年度增加 3%，101 年度流動負債較 100 年度減少 15.53%

1-2.利息保障倍數：主要原因為本公司 101 年度所得稅及利息費用前純益較 100 年度成長 5.35%。

2.獲利能力部份：

2-1.資產報酬率(%)、股東權益報酬率(%)：主要原因為本公司 101 年度稅後淨利較 100 年度增加 2.37%。

2-2.佔實收資本比率(營業利益)變動：主要原因為本公司 101 年度營業損失較 100 年度減少 90%。

2-3.佔實收資本比率(稅前純益）變動：主要原因為本公司 101 年度稅前淨利較 100 年度增加 53.29%。

2-4.純益率、每股盈餘變動：主要原因為本公司 101 年度銷貨淨額較 100 年減少 8.16%，101 年度稅後淨利較 100 年增加 42.37%。

3.現金流量部份：

3-1.現金流量比率、現金流量允當比率、現金再投資比率變動：主要原因為本公司 101 年度營業活動淨現金流量較 100 年度減少 59.22%。

4.槓桿度部份：

4-1.營運槓桿度比率變動：主要原因為本公司 101 年度變動營業成本及費用率較 100 年度減少 4%

財務比率計算公式如下：

1.財務結構

(1)負債占資產比率＝負債總額／資產總額。

(2)長期資金佔固定資產比率＝（股東權益淨額＋長期負債）／固定資產淨額。

2.償債能力

(1)流動比率＝流動資產／流動負債。

(2)速動比率＝（流動資產－存貨－預付費用）／流動負債。

(3)利息保障倍數＝所得稅及利息費用前純益／本期利息支出。

3.經營能力

(1)應收款項(包括應收帳款與因營業而產生之應收票據)週轉率＝銷貨淨額／各期平均應收款項(包括應收帳款與因營業 而產生之應收票據)餘額。

(2)平均收現日數＝365／應收款項週轉率。

(3)存貨週轉率＝銷貨成本／平均存貨額。

(4)應付款項(包括應付帳款與因營業而產生之應付票據)週轉率＝銷貨成本／各期平均應付款項(包括應付帳款與因營業 而產生之應付票據)餘額。

(5)平均銷貨日數＝365／存貨週轉率。

(6)固定資產週轉率＝銷貨淨額／固定資產淨額。

(7)總資產週轉率＝銷貨淨額／資產總額。

4.獲利能力

(1)資產報酬率＝〔稅後損益＋利息費用×（１－稅率）〕／ 平均資產總額。

(2)股東權益報酬率＝稅後損益／平均股東權益淨額。

(3)純益率＝稅後損益／銷貨淨額。

(4)每股盈餘＝（稅後淨利－特別股股利）／加權平均已發行股數。

5.現金流量

(1)現金流量比率＝營業活動淨現金流量／流動負債。

(2)淨現金流量允當比率＝最近五年度營業活動淨現金流量／最近五年度(資本支出＋存貨增加額＋現金股利)。

(3)現金再投資比率＝(營業活動淨現金流量－現金股利)／(固定資產毛額＋長期投資＋其他資產＋營運資金)。

6.槓桿度：

(1)營運槓桿度＝(營業收入淨額－變動營業成本及費用)／營業利益。

(2)財務槓桿度＝營業利益／(營業利益－利息費用)。

監察人查核報告書

董事會造送本公司一０一年度財務報表及合併財務報表，業經資誠會計師事務所葉翠苗、林瑟凱兩位會計師查核竣事，認為足以允當表達本公司之財務狀況、經營成果與現金流量情形。連同營業報告書、盈餘分配議案，經本監察人等審查，認為尚無不合，爰依公司法第二百一十九條之規定報告如上。

此致

本公司一０二年股東常會

耀登科技股份有限公司

監察人：葉明堂

監察人：梁逢仁

監察人：周日春

中　華　民　國　一　０　二　年　四　月　十　五　日

會計師查核報告

(102)財審報字第12004344號

耀登科技股份有限公司　公鑒：

耀登科技股份有限公司民國101年12月31日及民國100年12月31日之資產負債表，暨民國101年1月1日至12月31日及民國100年1月1日至12月31日之損益表、股東權益變動表及現金流量表，業經本會計師查核竣事。上開財務報表之編製係管理階層之責任，本會計師之責任則為根據查核結果對上開財務報表表示意見。耀登科技股份有限公司民國101年及100年度部分子公司採權益法評價之部分長期股權投資，其所認列之投資損益及附註十一所揭露之被投資公司相關資訊，係依據各該被投資公司所委任會計師查核之財務報表評價及揭露，本會計師並未查核該等財務報表。民國101年及100年度依據其他會計師查核之財務報表所認列之投資利益分別為新台幣594仟元及新台幣3,081仟元，截至民國101年12月31日及民國100年12月31日止，其相關之長期股權投資餘額分別為新台幣54,458仟元及新台幣56,199仟元。

本會計師係依照「會計師查核簽證財務報表規則」及中華民國一般公認審計準則規劃並執行查核工作，以合理確信財務報表有無重大不實表達。此項查核工作包括以抽查方式獲取財務報表所列金額及所揭露事項之查核證據、評估管理階層編製財務報表所採用之會計原則及所作之重大會計估計，暨評估財務報表整體之表達。本會計師相信此項查核工作及其他會計師之查核報告可對所表示之意見提供合理之依據。

依本會計師之意見，基於本會計師之查核結果及其他會計師之查核報告，第一段所述財務報表在所有重大方面係依照「證券發行人財務報告編製準則」及中華民國一般公認會計原則編製，足以允當表達耀登科技股份有限公司民國101年12月31日及民國100年12月31日之財務狀況，暨民國101年1月1日至12月31日及民國100年1月1日至12月31日之經營成果與現金流量。

耀登科技股份有限公司已編製民國 101 年及 100 年度合併財務報表，並經本會計師出具修正式無保留意見之查核報告在案，備供參考。

資誠聯合會計師事務所

葉翠苗

會計師

林瑟凱

前行政院金融監督管理委員會證券期貨局
核准簽證文號：金管證六字第 0960058737 號
金管證六字第 0960072936 號

中華民國 102 年 4 月 3 日

耀登科技股份有限公司

資產負債表

民國101年及100年12月31日

單位：新台幣仟元

	資產	附註	101年12月31日 金額	%	100年12月31日 金額	%
	流動資產					
1100	現金及約當現金	四(一)	$ 48,200	6	$ 73,288	9
1120	應收票據淨額		1,567	-	2,356	-
1140	應收帳款淨額	四(二)	64,283	8	85,437	10
1150	應收帳款－關係人淨額	五	33,548	4	11,605	1
1178	其他應收款	四(十四)	4,249	1	1,206	-
1180	其他應收款－關係人	五	31,606	4	23,734	3
120X	存貨	四(三)	17,380	2	43,014	5
1260	預付款項		7,703	1	6,234	1
1286	遞延所得稅資產－流動	四(十四)	3,672	1	2,809	-
1291	受限制資產	六	22,443	3	22,370	3
11XX	流動資產合計		234,651	30	272,053	32
	基金及投資					
1480	以成本衡量之金融資產－非流動		878	-	878	-
1421	採權益法之長期股權投資	四(四)	445,203	57	442,694	53
14XX	基金及投資合計		446,081	57	443,572	53
	固定資產	四(五)及六				
	成本					
1501	土地		69,460	9	69,460	9
1521	房屋及建築		35,561	4	35,561	4
1531	機器設備		124,450	16	123,498	15
1681	其他設備		26,590	3	26,799	3
15XY	成本及重估增值		256,061	32	255,318	31
15X9	減：累計折舊		(139,917)	(18)	(134,942)	(16)
1599	減：累計減損		(33,095)	(4)	(33,095)	(4)
1670	未完工程及預付設備款		-	-	969	-
15XX	固定資產淨額		83,049	10	88,250	11
	無形資產	五				
1720	專利權		641	-	1,103	-
1750	電腦軟體成本		864	-	717	-
17XX	無形資產合計		1,505	-	1,820	-
	其他資產					
1800	出租資產	四(六)及六	12,421	2	12,638	1
1810	閒置資產	四(七)及六	4,398	-	4,507	1
1820	存出保證金		482	-	454	-
1860	遞延所得稅資產－非流動	四(十四)	194	-	10,827	1
1887	受限制資產	六	5,171	1	8,987	1
18XX	其他資產合計		22,666	3	37,413	4
1XXX	資產總計		$ 787,952	100	$ 843,108	100

(續次頁)

耀登科技股份有限公司

資產負債表

民國101年及100年12月31日

單位：新台幣仟元

	負債及股東權益	附註	101年12月31日 金額	%	100年12月31日 金額	%
	流動負債					
2100	短期借款	四(八)	$ 153,401	19	$ 177,880	21
2120	應付票據		115	-	181	-
2140	應付帳款		46,580	6	75,951	9
2150	應付帳款－關係人	五	23,977	3	3,324	-
2170	應付費用		35,472	5	38,382	5
2190	其他應付款項－關係人	五	5,460	1	4,796	1
2210	其他應付款項		2,006	-	3,930	-
2260	預收款項		10,469	1	9,379	1
2270	一年或一營業週期內到期長期負債	四(九)	-	-	14,686	2
21XX	流動負債合計		277,480	35	328,509	39
	長期負債					
2420	長期借款	四(九)	-	-	9,000	1
	其他負債					
2810	應計退休金負債	四(十)	5,109	1	5,258	1
2820	存入保證金		170	-	170	-
2881	遞延貸項－聯屬公司間利益	四(四)及五	6,903	1	8,617	1
28XX	其他負債合計		12,182	2	14,045	2
2XXX	負債總計		289,662	37	351,554	42
	股東權益					
	股本	四(十一)				
3110	普通股股本		408,230	52	408,230	48
	資本公積	四(十二)				
3211	普通股溢價		40,786	5	40,786	5
3260	長期投資		281	-	281	-
	保留盈餘	四(十三)				
3310	法定盈餘公積		1,320	-	-	-
3350	未分配盈餘		30,680	4	13,203	2
	股東權益其他調整項目					
3420	累積換算調整數		16,993	2	29,054	3
3XXX	股東權益總計		498,290	63	491,554	58
	重大承諾事項及或有事項	七				
	期後事項	九				
	負債及股東權益總計		$ 787,952	100	$ 843,108	100

請參閱後附財務報表附註暨資誠聯合會計師事務所
葉翠苗、林瑟凱會計師民國102年4月3日查核報告。

董事長：張玉斌　　經理人：張玉斌　　會計主管：陳碧芬

耀登科技股份有限公司

損益表

民國101年及100年1月1日至12月31日

單位：新台幣仟元
(除每股盈餘為新台幣元外)

	項目	附註	101年度 金額	%	100年度 金額	%
	營業收入	五				
4110	銷貨收入		$ 423,308	98	$ 522,641	99
4170	銷貨退回		(101)	-	(5,532)	(1)
4190	銷貨折讓		(360)	-	(465)	-
4100	銷貨收入淨額		422,847	98	516,644	98
4650	技術服務收入		3,408	1	8,647	2
4800	其他營業收入		5,264	1	967	-
4000	營業收入合計		431,519	100	526,258	100
	營業成本					
5110	銷貨成本	四(三)及五	(315,528)	(73)	(404,752)	(77)
5910	營業毛利		115,991	27	121,506	23
5920	聯屬公司間未實現利益	四(四)	(5,376)	(1)	(6,517)	(1)
5930	聯屬公司間已實現利益	四(四)	6,517	1	7,275	1
	營業毛利淨額		117,132	27	122,264	23
	營業費用	四(十)(十六)				
6100	推銷費用		(32,725)	(7)	(51,630)	(10)
6200	管理及總務費用		(47,558)	(11)	(34,970)	(6)
6300	研究發展費用	五	(37,832)	(9)	(45,592)	(9)
6000	營業費用合計		(118,115)	(27)	(132,192)	(25)
6900	營業淨損		(983)	-	(9,928)	(2)
	營業外收入及利益					
7110	利息收入		771	-	450	-
7121	採權益法認列之投資收益	四(四)	14,570	4	14,421	3
7130	處分固定資產利益		420	-	805	-
7160	兌換利益		1,136	-	2,842	1
7210	租金收入	五	3,932	1	3,942	1
7480	什項收入	五	14,317	3	6,113	1
7100	營業外收入及利益合計		35,146	8	28,573	6
	營業外費用及損失					
7510	利息費用		(4,902)	(1)	(4,711)	(1)
7880	什項支出		(739)	(1)	(612)	-
7500	營業外費用及損失合計		(5,641)	(2)	(5,323)	(1)
7900	繼續營業單位稅前淨利		28,522	6	13,322	3
8110	所得稅費用	四(十四)	(9,725)	(2)	(119)	-
	停業部門損益					
9600	本期淨利		$ 18,797	4	$ 13,203	3

			稅前	稅後	稅前	稅後
	基本每股盈餘	四(十五)				
9750	本期淨利		$ 0.70	$ 0.46	$ 0.33	$ 0.32
	稀釋每股盈餘					
9850	本期淨利	四(十五)	$ 0.70	$ 0.46	$ 0.33	$ 0.32

請參閱後附財務報表附註暨資誠聯合會計師事務所
葉翠苗、林瑟凱會計師民國102年4月3日查核報告。

董事長：張玉斌　　經理人：張玉斌　　會計主管：陳碧芬

耀登科技股份有限公司
股東權益變動表
民國101年及100年1月1日至12月31日

單位：新台幣仟元

	資本公積			保留盈餘			
	普通股股本	普通股溢價	長期投資	法定盈餘公積	未分配盈餘（待彌補虧損）	累積換算調整數	合計
100年度							
100年1月1日餘額	$ 408,230	$ 108,568	$ 264	$ 1,586	($ 69,368)	$ 8,830	$ 458,110
100年度淨利	-	-	-	-	13,203	-	13,203
子公司庫藏股交易影響數	-	-	17	-	-	-	17
資本公積彌補虧損	-	(67,782)	-	-	67,782	-	-
法定盈餘公積彌補虧損	-	-	-	(1,586)	1,586	-	-
國外長期投資換算調整數	-	-	-	-	-	20,224	20,224
100年12月31日餘額	$ 408,230	$ 40,786	$ 281	$ -	$ 13,203	$ 29,054	$ 491,554
101年度							
101年1月1日餘額	$ 408,230	$ 40,786	$ 281	$ -	$ 13,203	$ 29,054	$ 491,554
101年度淨利	-	-	-	-	18,797	-	18,797
提列法定盈餘公積	-	-	-	1,320	(1,320)	-	-
國外長期投資換算調整數	-	-	-	-	-	(12,061)	(12,061)
101年12月31日餘額	$ 408,230	$ 40,786	$ 281	$ 1,320	$ 30,680	$ 16,993	$ 498,290

請參閱後附財務報表附註暨資誠聯合會計師事務所葉翠苗、林瑟凱會計師民國102年4月3日查核報告。

董事長：張玉斌　　經理人：張玉斌　　會計主管：陳碧芬

耀登科技股份有限公司

現金流量表

民國101年及100年12月31日

單位：新台幣仟元

	101 年 度	100 年 度
營業活動之現金流量		
本期淨利	$ 18,797	$ 13,203
調整項目		
折舊費用(含出租及閒置資產)	10,445	12,638
攤銷費用	1,294	1,322
呆帳費用	2,563	4,358
存貨跌價及呆滯損失	5,993	14,638
採權益法認列之投資收益	(14,570)	(14,421)
處分固定資產利益	(420)	(805)
固定資產轉列樣品費	776	32
出售無形資產利益(表列其他收入)	-	(465)
聯屬公司間未實現利益	(1,297)	(370)
資產及負債科目之變動		
應收票據	789	(1,534)
應收帳款	18,591	63,848
應收帳款－關係人	(21,943)	5,808
其他應收款	(3,043)	(1,160)
其他應收款－關係人	(9,141)	3,114
存貨	19,641	(40,855)
預付款項	(1,275)	858
遞延所得稅資產	9,770	119
應付票據	(66)	66
應付帳款	(29,371)	(17,681)
應付帳款－關係人	20,653	(408)
應付費用	(2,910)	12,015
其他應付款項	(1,924)	2,160
其他應付款-關係人	664	(1,616)
預收款項	1,090	6,234
應計退休金負債	(149)	105
營業活動之淨現金流入	24,957	61,203

(續次頁)

耀登科技股份有限公司

現金流量表

民國101年及100年1月1日至12月31日

單位：新台幣仟元

	101 年 度	100 年 度
投資活動之現金流量		
其他應收款-關係人減少(增加)	$ 1,269	($ 17,616)
受限制資產-流動(減少)增加	(73)	240
取得長期股權投資價款—子公司	-	(4,651)
購置固定資產	(5,888)	(7,385)
處分固定資產價款	3	111
處分無形資產價款	-	633
無形資產增加	(979)	(48)
存出保證金增加	(28)	(24)
受限制資產-非流動增加(減少)	3,816	(3,548)
投資活動之淨現金流出	(1,880)	(32,288)
融資活動之現金流量		
短期借款(減少)增加	(24,479)	36,034
長期借款(減少)增加	(23,686)	(17,066)
融資活動之淨現金(流出)流入	(48,165)	18,968
本期現金及約當現金(減少)增加	(25,088)	47,883
期初現金及約當現金餘額	73,288	25,405
期末現金及約當現金餘額	$ 48,200	$ 73,288
現金流量資訊之補充揭露		
本期支付利息	$ 5,014	$ 4,548
本期支付所得稅	$ 200	$ 41
僅有部分現金支出之投資活動		
購置固定資產價款	$ 5,888	$ 6,458
加：期初應付設備款	746	1,673
減：期末應付設備款	(746)	(746)
本期現金支付	$ 5,888	$ 7,385

請參閱後附財務報表附註暨資誠聯合會計師事務所
葉翠苗、林瑟凱會計師民國102年4月3日查核報告。

董事長：張玉斌　　經理人：張玉斌　　會計主管：陳碧芬

耀登科技股份有限公司

財務報表附註

民國101年及100年12月31日

單位：新台幣仟元
(除特別註明者外)

一、公司沿革

耀登科技股份有限公司(以下簡稱「本公司」)於民國79年2月依據中華民國公司法之規定設立，原名耀登電子股份有限公司，民國89年4月變更名稱為耀登科技股份有限公司。主要營業項目為無線通信及有線通信機械器材製造、電子零組件製造及電子材料批發零售等業務。截至民國101年12月31日止，本公司員工人數為65人。

二、重要會計政策之彙總說明

本財務報表係依照「證券發行人財務報告編製準則」及中華民國一般公認會計原則編製。重要會計政策彙總說明如下：

(一)外幣交易

1. 外幣交易按交易當日之即期匯率做為入帳基準，其與實際收付時之兌換差異，列為當年度損益。

2. 期末就外幣貨幣性資產或負債餘額，按資產負債表日之即期匯率評價調整，因調整而產生之兌換差額列為當年度損益。

3. 期末就外幣非貨幣性資產或負債餘額，屬依公平價值衡量且變動列入損益者，按資產負債表日之即期匯率評價調整，因調整而產生之兌換差額列為當年度損益；屬非依公平價值衡量者，則按交易日之歷史匯率衡量。

(二)資產負債區分流動及非流動之分類標準

1. 資產符合下列條件之一者，列為流動資產；資產不屬於流動資產者為非流動資產：

(1)因營業所產生之資產，預期將於正常營業週期中變現、消耗或意圖出售者。

(2)主要為交易目的而持有者。

(3)預期於資產負債表日後十二個月內將變現者。

(4)現金或約當現金，但於資產負債表日後逾十二個月用以交換、清償負債或受有其他限制者除外。

2. 負債符合下列條件之一者，列為流動負債；負債不屬於流動負債者為非流動負債：

(1)因營業而發生之債務，預期將於正常營業週期中清償者。

(2)主要為交易目的而發生者。

(3)須於資產負債表日後十二個月內清償者。

(4)不能無條件延期至資產負債表日後逾十二個月清償之負債。

(三)應收票據及帳款、其他應收款

1. 應收票據及帳款係因出售商品而產生之債權，其他應收款係不屬於應收票據及帳款之其他應收款項。應收票據及帳款、其他應收款原始認列時以公平價值衡量，續後以有效利率法之攤銷成本減除減損後之金額衡量。

2. 本公司於資產負債表日後評估是否存在客觀證據，顯示重大個別金融資產發生減損，以及非屬重大之個別金融資產單獨或共同發生減損。若有減損之客觀證據，則認列減損損失。減損金額為金融資產之帳面價值與其估計未來現金流量採原始有效利率折現之現值間差額。若後續期間減損金額減少，而該減損明顯與認列減損後發生之事件有關，則迴轉先前認列之金融資產減損金額，該迴轉不應使金融資產帳面金額大於未認列減損情況下之攤銷成本，迴轉之金額認列為當期損益。

(四)存　　貨

存貨採永續盤存制，以取得成本為入帳基礎，成本結轉按加權平均法計算。期末存貨採成本與淨變現價值孰低衡量，比較成本與淨變現價值孰低時，採逐項比較法。淨變現價值係指在正常情況下之估計售價減除至完工尚需投入之成本及推銷費用後之餘額。

(五)以成本衡量之金融資產

1. 採交易日會計於原始認列時，將金融商品以公平價值衡量，並加計取得或發行之交易成本。

2. 以成本衡量之金融資產若有減損之客觀證據，則認列減損損失，此減損金額不予迴轉。

(六)採權益法之長期股權投資

1. 持有被投資公司有表決權股份比例達 20%以上或具有重大影響力者，採權益法評價。持有被投資公司有表決權股份比例超過 50%或具有控制力者，採權益法評價並於每半年編製合併報表。民國 95 年度(含)起，投資成本與股權淨值之差額，如屬投資成本超過所取得可辨認淨資產公平價值，將超過部分列為商譽，並於每年定期執行減損測試，以前年度攤銷者，不再追溯調整。

2. 海外投資按權益法評價時，被投資公司財務報表轉換所產生之「累積換算調整數」作為本公司股東權益之調整項目。

3. 本公司與被投資公司間所產生之損益於當期未實現者，予以銷除。投資公司與被投資公司間之順流交易，採列記未實現損益科目方式銷除，因

而產生之「遞延貸項-聯屬公司間利益」作為負債。

(七)固定資產/非供營業用資產/閒置資產

1. 固定資產按估計經濟耐用年限，採平均法計提折舊。各項資產之耐用年限，除房屋及建築為 25～43 年外，餘為 2～25 年。
2. 凡支出效益及於以後各期之重大改良或大修支出列為資本支出，經常性維護或修理支出則列為當期費用。
3. 固定資產報廢或出售時，成本及累計折舊自各相關科目沖銷，所產生之處分資產損益列為當期損益。
4. 非供營業用之固定資產及當固定資產發生閒置或已無使用價值時，按其淨公平價值或帳面價值較低者，轉列其他資產，差額列為當期損失，當期提列之折舊費用列為營業外支出。

(八)無形資產

無形資產主係專利權及電腦軟體成本，以取得成本入帳，並按其估計效益年數採直線法攤銷，攤銷年限為 3~5 年。

(九)非金融資產減損

本公司於資產負債表日針對有減損跡象之資產，估計其可回收金額，當可回收金額低於其帳面價值時，則認列減損損失。可回收金額係指一項資產之淨公平價值或其使用價值，兩者較高者。當以前年度認列資產減損之情況不再存在時，則在以前年度提列損失之範圍內予以迴轉。商譽、非確定耐用年限無形資產，應定期估計其可回收額，當可回收金額低於其帳面價值時，則認列減損損失。商譽減損之減損損失於以後年度不得迴轉。

(十)退 休 金

退休金辦法屬確定給付退休辦法者，係依據精算結果認列淨退休金成本。淨退休金成本包括當期服務成本、利息成本、基金資產之預期報酬及未認列過渡性淨給付義務與退休金損益之攤銷數。未認列過渡性淨給付義務按 14 年攤提。退休金辦法屬確定提撥退休辦法者，則依權責發生基礎將應提撥之退休基金數額認列為當期之退休金成本。

(十一)所 得 稅

1. 所得稅之會計處理採跨期間與同期間之所得稅分攤，以前年度溢低估之所得稅，列為當期所得稅費用之調整項目。當稅法修正時，於公布日之年度按新規定將遞延所得稅負債或資產重新計算，因而產生之遞

延所得稅負債或資產之變動影響數，列入當期繼續營業部門之所得稅費用(利益)。

2. 因購置設備或技術、研究發展支出、人才培訓支出等所產生之所得稅抵減採當期認列法處理。

3. 未分配盈餘依所得稅法加徵 10%之營利事業所得稅，於股東會決議分配盈餘後列為當期費用。

(十二)股份基礎給付-員工獎酬

員工認股權證之給與日於民國 93 年 1 月 1 日(含)至民國 96 年 12 月 31 日(含)者，依民國 92 年 3 月 17 日財團法人中華民國會計研究發展基金會(92)基秘字第 070、071、072 號函「員工認股權證之會計處理」之規定採用內含價值法認列費用，並揭露依財務會計準則公報第三十九號「股份基礎給付之會計處理準則」規定衡量之擬制本期淨利及每股盈餘資訊。

(十三)員工分紅及董監酬勞

自民國 97 年 1 月 1 日起，本公司員工分紅及董監酬勞成本，依民國 96 年 3 月 16 日財團法人中華民國會計研究發展基金會(96)基秘字第 052 號函「員工分紅及董監酬勞會計處理」之規定，於具法律義務或推定義務且金額可合理估計時，認列為費用及負債。嗣後股東會決議實際配發金額與估列金額有差異時，則列為次年度之損益。依民國 96 年 3 月 30 日金融監督管理委員會金管證六字第 0960013218 號令，本公司以經會計師查核之財務報告淨值，計算員工股票紅利之股數。

(十四)收入成本

收入於獲利過程大部份已完成，且已實現或可實現時認列。相關成本配合收入於發生時承認，費用則依權責發生制於發生時認列為當期費用。

(十五)每股盈餘

1. 每股盈餘按加權平均股數計算，凡有盈餘轉增資或資本公積轉增資者，按追溯調整之股數計算，不考慮該增資股之發行流通期間，現金增資則依據該增資股之流通期間計算。

2. 發行員工認股權憑證時，依財務會計準則公報第 24 號「每股盈餘」之規定，對所有潛在普通股皆列示基本每股盈餘及稀釋每股盈餘之雙重表達。

(十六)會計估計

本公司於編製財務報表時，業已依照中華民國一般公認會計準則之規定，對財務報表所列金額及或有事項，作必要之衡量、評估與揭露，其中包括若干假設及估計之採用，惟該等假設及估計與實際結果可能存有差異。

(十七)營運部門

本公司營運部門資訊與提供給營運決策者之內部管理報告採一致性方式報導。營運決策者負責分配資源予營運部門並評估其績效，經辨識本公司之營運決策者為董事會。

本公司依財務會計準則公報第四十一號「營運部門資訊之揭露」規定於合併財務報表揭露部門資訊，而不於個別財務報表揭露部門資訊。

三、會計變動之理由及其影響

(一)應收票據及帳款、其他應收款

本公司自民國 100 年 1 月 1 日起，採用新修訂之財務會計準則公報第三十四號「金融商品之會計處理準則」，就應收票據及帳款、其他應收款等各項債權，於有減損之客觀證據時認列減損(呆帳)損失，此項會計原則變動對本公司民國 100 年度之淨利及每股盈餘無重大影響。

(二)營運部門

本公司自民國 100 年 1 月 1 日起，採用新發布之財務會計準則公報第四十一號「營運部門資訊之揭露」，以取代原財務會計準則公報第二十號「部門別財務資訊之揭露」，本公司於首次適用時，並依公報規定重編前一年度之部門資訊。此項會計原則變動並不影響民國 100 年度之淨利及每股盈餘。

四、重要會計科目之說明

(一)現金及約當現金

	101年12月31日	100年12月31日
庫存現金及零用金	$ 325	$ 343
活期存款	47,814	72,007
支票存款	61	938
	$ 48,200	$ 73,288

(二)應收帳款淨額

	101年12月31日	100年12月31日
應收帳款	$ 67,291	$ 85,882
減：備抵呆帳	(3,008)	(445)
	$ 64,283	$ 85,437

(三)存　　貨

	101年12月31日		
	成本	備抵跌價損失	帳面價值
原料	$ 6,967	($ 5,767)	$ 1,200
半成品	2,476	(1,916)	560
製成品	15,760	(14,615)	1,145
商品存貨	15,799	(1,324)	14,475
合計	$ 41,002	($ 23,622)	$ 17,380

	100年12月31日		
	成本	備抵跌價損失	帳面價值
原料	$ 6,666	($ 3,707)	$ 2,959
半成品	2,625	(613)	2,012
製成品	16,754	(12,427)	4,327
商品存貨	34,598	(882)	33,716
合計	$ 60,643	($ 17,629)	$ 43,014

當期認列存貨相關費損：

	101年度	100年度
已出售之存貨成本	$ 309,535	$ 390,114
存貨跌價及呆滯損失	5,993	14,638
	$ 315,528	$ 404,752

(四)採權益法之長期股權投資

	101年12月31日		100年12月31日	
被投資公司	金　額	持股比例	金　額	持股比例
AUDEN TECHNO (BVI) CORPORATION (AUDEN BVI)	$ 269,594	100.00%	$ 242,492	100.00%
LUCKY RITE INTERNATIONAL CO., LTD.(LUCKY)	28,663	100.00%	32,179	100.00%
晶復科技(股)公司(晶復)	146,946	96.67%	168,023	96.58%
	$ 445,203		$ 442,694	

1. 上列採權益法評價之長期股權投資，係依各被投資公司同期經會計師查核之財務報表認列投資(損)益，明細如下：

	101 年 度	100 年 度
AUDEN BVI	$ 35,256	$ 31,569
LUCKY	(2,447)	(4,156)
晶復	(18,239)	(12,992)
	$ 14,570	$ 14,421

2. 經由晶復科技(股)公司轉投資且採權益法評價之被投資公司，其中非經本公司會計師查核簽證財務報表所認之投資收益民國 101 年度及 100 年度分別為$594 及$3,081，截至民國 101 年及 100 年 12 月 31 日止相關之長期股權投資餘額分別為$54,458 及$56,199。

3. 本公司民國 101 年及 100 年度因順流銷貨交易予子公司產生之未實現銷貨毛利為$1,027 及$1,121，業已沖銷並帳列「遞延貸項-聯屬公司間利益」科目項下。截至民國 101 年及 100 年 12 月 31 日止，累積遞延未實現利益分別為$5,376 及$6,517，帳列「遞延貸項-聯屬公司間利益」。

4. 民國 101 年及 100 年度經由 AUDEN BVI 及 LUCKY 投資之上海同耀通信技術有限公司，雖對其持有綜合持股超過半數之表決權，但因依企業合作合同規定，本公司間接綜合盈餘分配比例僅為 40%，且未能有效控制上海同耀通信技術有限公司之財務、營運及人事方針加以主導及監管能力，對其不具控制能力，故未納入合併個體。

5. 除上述 4 之被投資公司未納入合併編製個體外，餘均已納入合併編製個體。

(五)固定資產

	101 年 12 月 31 日			
	成 本	累計折舊	累計減損	未折減餘額
土地	$ 69,460	$ -	($ 29,935)	$ 39,525
房屋及建築	35,561	(12,817)	(3,160)	19,584
機器設備	124,450	(106,806)	-	17,644
其他設備	26,590	(20,294)	-	6,296
預付設備款	-	-	-	-
	$ 256,061	($ 139,917)	($ 33,095)	$ 83,049

	100 年 12 月 31 日			
	成 本	累計折舊	累計減損	未折減餘額
土地	$ 69,460	$ -	($ 29,935)	$ 39,525
房屋及建築	35,561	(11,790)	(3,160)	20,611
機器設備	123,498	(103,152)	-	20,346
其他設備	26,799	(20,000)	-	6,799
預付設備款	969	-	-	969
	$ 256,287	($ 134,942)	($ 33,095)	$ 88,250

(六)出租資產

	101年12月31日	100年12月31日
土地	$ 7,958	$ 7,958
房屋及建築(扣除累計折舊$2,554及$2,337)	5,276	5,493
	13,234	13,451
減：累計減損	(813)	(813)
	$ 12,421	$ 12,638

(七)閒置資產

	101年12月31日	100年12月31日
土地	$ 5,723	$ 5,723
房屋及建築（扣除累計折舊$1,683及$1,574）	3,963	4,072
	9,686	9,795
減：累計減損	(5,288)	(5,288)
	$ 4,398	$ 4,507

(八)短期借款

	101年12月31日	100年12月31日
無擔保銀行借款	$ 28,800	$ 63,920
擔保銀行借款	124,601	113,960
	$ 153,401	$ 177,880
借款利率區間	1.66%~2.80%	2.09%~3.31%

上項短期借款之擔保情形，請詳附註六之說明。

(九)長期借款

借款銀行	還款期間	101年12月31日	100年12月31日
兆豐國際商業銀行	100.6.10~103.4.10 分期償還	$ -	$ 15,000
台中商業銀行	99.6.28~101.6.28 分期償還	-	2,548
華泰商業銀行	99.9.30~101.9.30 分期償還	-	6,138
		-	23,686
減：一年內到期部份		-	(14,686)
		$ -	$ 9,000
利率區間		-	2.37%~3.78%

上項長期借款之擔保情形，請詳附註六之說明。

(十)退 休 金

1.本公司依據「勞動基準法」之規定，訂有確定給付之退休辦法，適用於民國 94 年 7 月 1 日實施「勞工退休金條例」前所有正式員工之服務年資，以

及實施「勞工退休金條例」後選擇繼續適用勞動基準法員工之後續服務年資。員工符合退休條件者，退休金之支付係根據服務年資及退休前 6 個月之平均薪資計算，15 年以內(含)的服務年資每滿一年給予兩個基數，超過 15 年之服務年資每滿一年給予一個基數，惟累積最高以 45 個基數為限。本公司按月就薪資 2%提撥退休基金，以勞工退休準備金監督委員會之專戶名義儲存於台灣銀行。民國 101 年及 100 年度依上述退休辦法認列之淨退休金成本分別為$24 及$279，撥存於臺灣銀行信託部之退休金專戶餘額分別為$2,835 及$2,636。

本公司依精算報告認列之相關資訊如下：

(1) 有關退休金精算假設彙總如下：

	101 年 度	100 年 度
折現率	1.75%	2.00%
未來薪資水準增加率	4.00%	4.00%
退休基金資產之預期投資報酬率	1.75%	2.00%

(2) 退休金提撥狀況表：

	101年12月31日	100年12月31日
給付義務：		
既得給付義務	$ 466	$ -
非既得給付義務	4,629	2,049
累積給付義務	5,095	2,049
未來薪資增加之影響數	4,579	1,577
預計給付義務	9,674	3,626
退休基金資產公平價值	(2,835)	(2,636)
提撥狀況	6,839	990
未認列過渡性淨給付義務	(997)	(1,330)
未認列退休金(利益)損失	(712)	5,621
未認列前期服務成本	(21)	(23)
應計退休金負債	$ 5,109	$ 5,258
既得給付	$ 478	$ -

(3) 淨退休金成本之內容：

	101 年 度	100 年 度
服務成本	$ 47	$ 94
利息成本	72	131
退休基金資產預期報酬	(53)	(57)
未認列退休金利益之攤銷	(376)	(224)
未認列過渡性淨給付義務之攤銷	332	333
未認列前期服務成本攤銷數	2	2
當期淨退休成本	$ 24	$ 279

2. 自民國 94 年 7 月 1 日起，本公司依據「勞工退休金條例」，訂有確定提撥之退休辦法，適用於本國籍之員工。本公司就員工選擇適用「勞工退休金條例」所定之勞工退休金制度部份，每月按不低於薪資之 6%提繳勞

工退休金至勞保局員工個人帳戶，員工退休金之支付依員工個人之退休金專戶及累積收益之金額採月退休金或一次退休金方式領取。民國 101 年及 100 年度依上開退休金辦法所認列之退休金成本分別為$2,366 及$2,055。

(十一)股　　本

1. 截至民國 101 年及 100 年 12 月 31 日止，本公司額定資本額皆為$600,000（其中皆保留$60,000 供發行員工認股權證轉換股份之用），每股面額 10 元，發行及流通在外股數皆為 40,823 仟股。
2. 本公司於民國 97 年 6 月 27 日經股東會決議通過以私募方式辦理現金增資 8,123 仟股，溢價發行每股 22 元，共計募得$178,706，並辦理變更登記完竣。本次私募普通股之權利義務除證交法規定有流通轉讓之限制且須於交付日滿三年後，經補辦公開發行才能申請興櫃、上櫃(上市)交易外，餘與本公司已發行之普通股同。

(十二)資本公積

依公司法規定，超過票面金額發行股票所得之溢額及受領贈與之所得之資本公積，除得用於彌補虧損外，於公司無累積虧損時，按股東原有股份之比例發給新股或現金。另依證券交易法之相關規定，以上開資本公積撥充資本時，每年以其合計數不超過實收資本額百分之十為限。公司非於盈餘公積填補資本虧損仍有不足時，不得以資本公積補充之。

(十三)保留盈餘

1. 依本公司章程規定，年度總決算如有盈餘，應先提繳稅款，彌補以往年度虧損，次提 10%法定盈餘公積及按法令規定提列特別盈餘公積後，如尚有餘額，為當年度未分配盈餘，加計累計未分配盈餘為累積可分配盈餘，由董事會依公司股利政策就累計可分配盈餘決定盈餘分派數額及分派方式，擬具分配案由股東會決議之，其分配比例如下：

   (1)董監酬勞為當年度未分配盈餘之 3%～5%。

   (2)員工紅利為當年度未分配盈餘之 8%～12%。

   (3)股東紅利為擬分配盈餘扣除董監酬勞及員工紅利後之餘額。
2. 本公司股利政策係考量公司之資金需求，財務結構及盈餘等情形，並配合整體環境及產業成長特性，由董事會擬定盈餘分配案，經股東會決議後辦理。由於本公司處於企業成長階段，需要不斷投注資金進行投資、研發以創造競爭優勢、股東股利以不低於當年度稅後盈餘之 50%分配之。
3. 法定盈餘公積除彌補公司虧損及按股東原有股份之比例發給新股或現金外，不得使用之，惟發給新股或現金時，以該項公積超過實收資本

額百分之二十五之部份為限。

4. 本公司民國 101 年 6 月 27 日及 100 年 6 月 27 日，除依法提列法定盈餘公積外，經股東會決議不擬分派盈餘，此項決議與民國 101 年 3 月 29 日及 100 年 3 月 31 日之董事會提議並無差異。

5. 本公司於民國 102 年 3 月 22 日經董事會提議民國 101 年度盈餘分派案，分派案如下：

	101年度	
	金　額	每股股利（元）
法定盈餘公積	$ 1,880	$ -
現金股利	-	-

前述民國 101 年度盈餘分派議案，截至民國 102 年 4 月 3 日止，尚未經股東會決議。另，經董事會決議之員工紅利及董監酬勞與民國 101 年度財務報表認列金額差異分別為$1,254 及$470，主要係因本公司考量獲利情形增減配發。

6. 本公司民國 101 年及 100 年度員工紅利估列金額分別為$1,254 及$951；董監酬勞估列金額分別為$470 及$356。係以截至當期止之稅後淨利，考量法定盈餘公積等因素後，以章程所定之最低成數為估列或發放基礎，並認列為民國 101 年及 100 年度之營業費用。另，本公司 100 年度盈餘實際經股東會決議之 100 年度員工紅利及董監酬勞皆為$0，與 100 年財務報表認列有員工紅利$951 及董監酬勞$356 差異，主要係本公司考量獲利情形減配發，已調整於民國 101 年度之損益。

7. 本公司董事會通過擬議及股東會決議之員工紅利及董監酬勞相關資訊，請至台灣證券交易所之「公開資訊觀測站」查詢。

(十四)所 得 稅

1. 所得稅費用及應收退稅款：

	101年度	100年度
應收退稅款	($ 245)	($ 41)
遞延所得稅資產及負債淨變動數	9,770	119
以前年度所得稅(高)低估數	(45)	-
扣、暫繳稅款	245	41
所得稅費用	$ 9,725	$ 119
所得稅費用明細如下：		
當期所得稅費用	$ 8,537	$ 119
未分配盈餘加徵10%所得稅	1,188	-
	$ 9,725	$ 119

2. 遞延所得稅資產及負債科目餘額及明細如下：

	101年12月31日		100年12月31日	
	金　額	所得稅影響數	金　額	所得稅影響數
流動項目：				
暫時性差異				
存貨呆滯損失	$ 23,622	$ 4,016	$ 17,629	$ 2,996
投資抵減	-	-	-	8,756
兌換利益	(44)	(7)	(545)	(92)
其他	(1,979)	(336)	(560)	(95)
		3,672		11,565
備抵評價		-		(8,756)
		3,672		2,809
非流動項目：				
暫時性差異				
國外長期投資收益	($ 157,741)	($ 26,815)	($ 124,932)	($ 21,238)
退休金費用	5,109	869	5,258	893
資產減損	39,196	6,663	39,196	6,663
其他	6,903	1,174	8,617	1,465
投資抵減	-	3,674	-	3,674
虧損扣抵	167,210	28,426	183,203	31,145
		13,990		22,602
備抵評價		(13,796)		(11,775)
		194		10,827
		$ 3,866		$ 13,636

3. 截至民國 101 年 12 月 31 日止，本公司尚未使用之虧損扣抵有效期限及所得稅影響情況如下：

發生年度	申報數/核定數	可扣抵稅額	尚未扣抵稅額	最後扣抵年度
95	核定數	$ 6,139	$ 5,586	105年度
96	核定數	8,671	8,671	106年度
97	核定數	8,166	8,166	107年度
98	核定數	5,721	5,721	108年度
99	核定數	282	282	109年度
		$ 28,979	$ 28,426	

4. 截至民國 101 年 12 月 31 日止，本公司依據促進產業升級條例規定，可享有之投資抵減明細如下：

抵減項目	可抵減總額	尚未抵減餘額	最後抵減年度
研究與發展支出	$ 3,674	$ 3,674	102年度

5. 本公司營利事業所得稅結算申報，經稅捐機關核定至民國 99 年度。

6. 本公司未分配盈餘相關資訊：

	101年12月31日	100年12月31日
87年及以後年度未分配盈餘		
－已加徵10%營利事業所得稅未分配盈餘	$ 11,883	$ -
－未加徵10%營利事業所得稅未分配盈餘	18,797	13,203
	$ 30,680	$ 13,203

7. 截至民國 101 年及 100 年 12 月 31 日止，本公司股東可扣抵稅額帳戶餘額分別為$6,484 及$6,849；民國 100 年度盈餘分配之稅額扣抵比率為 20.48%，民國 101 年度盈餘分配之稅額扣抵比率預計為 21.13%。

（十五）普通股每股盈餘（單位：新台幣元）

	101年度				
	金額		加權平均流通在外股數(仟股)	每股盈餘	
	稅前	稅後		稅前	稅後
基本每股盈餘					
本期淨利	$ 28,522	$ 18,797	40,823	$ 0.70	$ 0.46
具稀釋作用潛在普通股之影響					
員工分紅	-	-	103		
稀釋每股盈餘					
本期淨利加計潛在普通股之影響	$ 28,522	$ 18,797	40,926	$ 0.70	$ 0.46

	100年度				
	金額		加權平均流通在外股數(仟股)	每股盈餘	
	稅前	稅後		稅前	稅後
基本每股盈餘					
本期淨利	$ 13,322	$ 13,203	40,823	$ 0.33	$ 0.32
具稀釋作用潛在普通股之影響					
員工分紅	-	-	79		
稀釋每股盈餘					
本期淨利加計潛在普通股之影響	$ 13,322	$ 13,203	40,902	$ 0.33	$ 0.32

自民國 97 年度起，因員工分紅可選擇採用發放股票之方式，於計算每股盈餘時，係假設員工分紅將採發放股票方式，於該潛在普通股具有稀釋作用時計入加權平均流通在外股數，以計算稀釋每股盈餘；計算基本每股盈餘時，係於股東會決議上一年度員工分紅採發放股票方式之股數確定時，始將該股數計入股東會決議年度普通股加權平均流通在外股數。且因員工紅利轉增資不再屬於無償配股，故計算基本及稀釋每股盈餘時不追溯調整。

(十六)用人、折舊、折耗及攤銷費用

	101年度		
	屬於營業成本者	屬於營業費用者	合計
用人費用			
薪資費用	$ -	$ 64,965	$ 64,965
勞健保費用	-	3,884	3,884
退休金費用	-	2,390	2,390
其他用人費用(註1)	-	1,615	1,615
	$ -	$ 72,854	$ 72,854
折舊費用(註2)	$ -	$ 10,120	$ 10,120
攤銷費用	$ -	$ 1,294	$ 1,294

	100年度		
	屬於營業成本者	屬於營業費用者	合計
用人費用			
薪資費用	$ -	$ 62,261	$ 62,261
勞健保費用	-	3,445	3,445
退休金費用	-	2,334	2,334
其他用人費用(註1)	-	2,326	2,326
	$ -	$ 70,366	$ 70,366
折舊費用(註2)	$ -	$ 12,313	$ 12,313
攤銷費用	$ -	$ 1,322	$ 1,322

註 1：其他用人費用包含職工福利、伙食費、訓練費及團保費。

註 2：本公司民國 100 年及 99 年度帳列營業外費用及損失之折舊費用皆為$325。

五、關係人交易

(一)關係人之名稱及關係

關係人名稱	與本公司之關係
AUDEN TECHNO (BVI) CORPORATION (AUDEN BVI)	本公司之子公司
LUCKY RITE INTERNATIONAL CO., LTD. (LUCKY)	本公司之子公司
晶復科技股份有限公司(晶復)	本公司之子公司
晶訊科技(成都)有限公司(晶訊)	本公司之孫公司
耀登電通科技(昆山)有限公司(耀登電通)	本公司之孫公司
施比雅克(上海)貿易有限公司(施比雅克)	本公司之孫公司
上海同耀通信技術有限公司(上海同耀)	子公司採權益法認列之被投資公司
張玉斌	本公司之董事長
董事、監察人、總經理及副總經理等	本公司之董事、監察人及主要管理階層

(二)關係人間之重大交易事項

1. 銷貨收入

	101 年度		100 年度	
	金額	佔銷貨淨額百分比	金額	佔銷貨淨額百分比
施比雅克	$ 47,126	11	$ 18,785	4
耀登電通	12,087	3	7,259	1
上海同耀	4,888	1	3,367	1
晶復	2,473	-	2,995	-
	$ 66,574	15	$ 32,406	6

民國 100 年及 99 年度本公司與上開關係人之銷貨價格係依雙方議定，除上海同耀之檢測收入係次年度一次收款外，餘收款條件與一般客戶無重大差異，約為月結 90 天～120 天。

2. 進　貨

	101 年度		100 年度	
	金額	佔進貨淨額百分比	金額	佔進貨淨額百分比
耀登電通	$ 39,180	14	$ 13,848	3
晶復	216	-	550	-
施比雅克	133	-	-	-
上海同耀	48	-	152	-
	$ 39,577	14	$ 14,550	3

上開進貨係依一般進貨價格及條件辦理，與一般客戶之交易條件約為月結 30～120 天，無重大差異。

3. 委託研究費(表列研究發展費用)

本公司委託晶復從事電信檢測業務，民國 101 年及 100 年度金額分別為$6及$1,531，除價格係依雙方議定之外，與一般客戶之付款交易條件約為月結 90 天～120 天，無重大差異。

4. 應收帳款

	101 年 12 月 31 日		100 年 12 月 31 日	
	金額	佔該科目百分比	金額	佔該科目百分比
施比雅克	$ 30,423	30	$ 8,651	8
上海同耀	3,724	5	2,553	3
耀登電通	5,245	4	686	1
晶復	187	-	453	-
小計	39,579	39	12,343	12
逾期轉列其他應收款	(6,031)		(738)	
	$ 33,548		$ 11,605	

本公司依財團法人中華民國會計研究發展基金會民國 93 年 7 月 9 日(93)基秘字第 167 號函規定，將超過正常授信期間一定期間之應收關係人帳款轉列其他應收款，其帳齡分布情形如下：

	101年12月31日			
	逾期90天	逾期180天	逾期360天以上	合計
施比雅克	$ 971	$ -	$ 900	$ 1,871
上海同耀	-	3,401	73	3,474
耀登電通	-	-	686	686
	$ 971	$ 3,401	$ 973	$ 6,031

	100年12月31日			
	逾期90天	逾期180天	逾期360天以上	合計
施比雅克	$ 665	$ -	$ -	$ 665
上海同耀	-	73	-	73
	$ 665	$ 73	$ -	$ 738

5. 其他應收款

	101 年 12 月 31 日		100 年 12 月 31 日	
	金額	佔該科目百分比	金額	佔該科目百分比
晶訊	$ 4,664	19	$ 946	4
上海同耀	3,474	11	73	-
施比雅克	2,761	9	1,110	4
AUDEN BVI	2,966	5	1,516	6
晶復	708	2	2,473	10
耀登電通	686	2	-	-
	$ 15,259	48	$ 6,118	24

主要係各類代墊款項及逾正常授信期間而轉列之應收帳款。

6. 應收資金融通款(表列「其他應收款-關係人」)

	101年度			
	最高金額	期末餘額	利率	利息收入
晶復	$ 17,616	$ 16,347	3%	$ 584

	100年度			
	最高金額	期末餘額	利率	利息收入
晶復	$ 17,616	$ 17,616	3%	$ 247

7. 應付帳款

	101 年 12 月 31 日		100 年 12 月 31 日	
	金 額	佔該科目百分比	金 額	佔該科目百分比
耀登電通	$ 23,394	33	$ 3,063	4
上海同耀	294	1	159	-
施比雅克	257	-	-	-
晶復	32	-	102	-
	$ 23,977	34	$ 3,324	4

8. 其他應付款

	101 年 12 月 31 日		100 年 12 月 31 日	
	金 額	佔該科目百分比	金 額	佔該科目百分比
晶訊科技	$ 2,697	37	$ -	-
施比雅克	2,654	35	-	-
耀登電通	109	1	18	-
LUCKY	-	-	4,778	55
	$ 5,460	73	$ 4,796	55

9. 財產交易

本公司於民國 101 年及 100 年度並無出售固定資產予關係人，以前年度產生之處份固定資產利益已依規定遞延，並依晶復及耀登電通資產耐用年限逐年轉列處分利益。另本公司於民國 100 年度出售無形資產予耀登電通，出售價款為$633，產生處分利得$465，已依規定將處分無形資產利益遞延，並按耀登電通年限逐年轉列什項收入。截至民國 101 年及 100 年 12 月 31 日止累積之遞延未實現利益為$1,527 及$2,100，帳列「遞延貸項-聯屬公司間利益」。

10. 租金收入

本公司民國 101 年及 100 年度出租實驗室及機器設備予晶復，租金收入皆為$2,544，依雙方之議定價格按月收取。

11. 背書保證

本公司為下列關係人借款額度提供背書保證情形如下：

	101年12月31日	100年12月31日
晶復	$ 25,000	$ 25,000

12. 融資擔保

本公司截至民國 101 年 12 月 31 日及民國 100 年 12 月 31 日止，由張玉斌以保證人名義為本公司借款提供擔保額度分別為$50,000 及$60,000，實際使用額度分別為$28,800 及$58,545。

13. 董事、監察人、總經理及副總經理等主要管理階層薪酬資訊

項　　目	101年度	100年度
薪資	$ 6,140	$ 6,720
獎金	726	2,200
業務執行費用	107	60
合計	$ 6,973	$ 8,980

(1)薪資包括薪資、職務加給、退職退休金、離職金等。

(2)獎金包括各種獎金、獎勵金等。

(3)執行業務費用包括車馬費、特支費、各種津貼、宿舍、配車等實務提供。

六、抵(質)押之資產

資　產　名　稱	101年12月31日	100年12月31日	擔　保　用　途
定存及備償戶(帳列受限制資產-流動)	$ 22,443	$ 22,370	長短期借款擔保、履約保證
定存(帳列受限制資產-非流動)	5,171	8,987	長期借款擔保、履約保證
土地、房屋及建築淨額	59,109	60,136	長短期借款擔保
出租資產淨額	6,488	5,751	長短期借款擔保
閒置資產淨額	-	4,507	長短期借款擔保
	$ 93,211	$ 101,751	

七、重大承諾事項及或有事項

本公司除對關係人之背書保證情形，請詳附註五(二)11.之說明外，餘未有其他重大承諾及或有事項之情形。

八、重大之災害損失

無。

九、重大之期後事項

本公司於民國 102 年 3 月 22 日經董事會決議民國 101 年度盈餘分配案，請詳附註四(十三)之說明。

十、其他

(一)金融商品之公平價值

非衍生性金融商品	101年12月31日 帳面價值	公平價值 公開報價決定之金額	公平價值 評價方法估計之金額
資產			
公平價值與帳面價值相等之金融資產	$ 205,896	$ -	$ 205,896
以成本衡量之金融資產	878		878
存出保證金	482	-	482
負債			
公平價值與帳面價值相等之金融負債	267,011	-	267,011
存入保證金	170	-	170

非衍生性金融商品	100年12月31日 帳面價值	公平價值 公開報價決定之金額	公平價值 評價方法估計之金額
資產			
公平價值與帳面價值相等之金融資產	$ 219,996	$ -	$ 219,996
以成本衡量之金融資產	878		878
存出保證金	455	-	455
負債			
公平價值與帳面價值相等之金融負債	304,444	-	304,444
長期借款(含一年內到期)	23,686	-	23,686
存入保證金	170	-	170

本公司估計金融商品公平價值所使用之評價方法假設如下：

1. 公平價值與帳面價值相等之金融資產與負債：

   短期金融商品因折現值影響不大，以其在資產負債表上之帳面價值估計其公平價值。短期金融商品包含現金及約當現金、應收票據及帳款、其他應收款、受限制資產、短期借款、應付票據及帳款、應付費用、其他應付款項及一年或一營業週期內到期長期負債。

2. 以成本衡量之金融資產因無活絡市場公開報價且公平價值無法衡量，故以成本衡量。

3. 長期借款公平價值係採現金流量法折現評價而得。

4. 存出入保證金係以其預期現金流量之折現值估計公平市價。折現率則以郵政儲金匯業局之一年定期存款利率為準，惟金額不重大時不予折現。

(二)利率風險部位資訊

本公司民國 101 年及 100 年 12 月 31 日具利率變動之公平價值風險之金融資產分別為$28,096 及$31,811；金融負債皆為$170；具利率變動之現金流量風險之金融負債分別為$153,401 及$201,566。

(三)財務風險控制及避險策略

本公司隨時辨認所有風險(包含市場風險、信用風險、流動性風險及現金流量風險)，使本公司之管理階層能有效從事控制並衡量市場風險、信用風險、流動性風險及現金流量風險。本公司市場風險管理目標，係適當考慮經濟環境、競爭狀況、市場價值風險之影響下，達到最佳化之風險部位、維持適當流動性部位及集中管理所有市場風險。

(四)重大財務風險資訊

1. 市場風險

(1)匯率風險

本公司從事之業務涉及非功能性貨幣，故受匯率波動之影響，具重大匯率波動影響之外幣資產及負債資訊如下：

	101年12月31日		100年12月31日	
	外幣金額(仟元)	匯率	外幣金額(仟元)	匯率
金融資產				
貨幣性項目				
美金	4,745	29.040	4,515	30.275
韓元	17,103	0.02730	17,085	0.02631
人民幣	853	4.66	-	-
金融負債				
貨幣性項目				
美金	3,487	29.040	5,097	30.275
韓元	3,190	0.02730	7,800	0.02631
人民幣	2,649	4.66	664	4.81
採權益法之長期投資				
美金	10,271	29.040	9,073	30.275

本公司主要之銷貨係以美金為計價單位，公平價值將隨市場匯率波動而改變，惟本公司隨時注意市場國際，將可能發生之損失控制在可預期之範圍內，故預期不致發生重大市場風險。

(2)利率風險

本公司借入之款項，係為浮動利率之負債，故預期不致發生重大之市場風險。

(3)價格風險

不適用。

2.信用風險

本公司於銷售產品時，業已評估交易相對人之信用狀況，預期交易相對人不致發生違約，故發生信用風險之可能性極低，而最大之信用風險金額為其帳面價值。

3.流動性風險

本公司之應收帳款項均為一年內到期，且本公司之借入款項於一年內到期者，均可以本公司之營運資金支應，預期不致發生重大之流動性風險。

4.利率變動之現金流量風險

本公司之短期及長期借款，係屬浮動利率之債務，故市場利率變動將使短期及長期借款之有效利率隨之變動，而使其未來現金流量產生波動，當市場利率每增加 1%，將增加本公司現金流出$2,016。

十一、附註揭露事項

(一)重大交易事項相關資訊

1.資金貸與他人情形：

編號(註1)	貸出資金之公司	貸與對象	往來科目	本期最高餘額	期末餘額	利率區間	資金貸與性質	業務往來金額	有短期融通資金必要之原因	提列備抵呆帳金額	擔保品名稱	擔保品價值	對個別對象資金貸與限額(註4)	資金貸與總限額(註4)	備註(註3)
0	耀登科技	晶復	其他應收款	$ 30,000	$ 30,000	3	註2	$ -	營運週轉	-	-	-	$ 149,487	$ 199,316	$ 16,347
0	耀登科技	耀登電通	其他應收款	5,000	5,000	-	註2	-	營運週轉	-	-	-	149,487	199,316	686
0	耀登科技	上海同耀	其他應收款	5,000	5,000	-	註2	-	營運週轉	-	-	-	149,487	199,316	3,474
0	耀登科技	施比雅克	其他應收款	5,000	5,000	-	註2	-	營運週轉	-	-	-	149,487	199,316	1,871

註 1：0 代表本公司；1 代表被投資公司。

註 2：係指有短期融通資金必要者。

註 3：係本公司期末實際撥付之金額。

註 4：本公司資金貸與之總額不得超過本公司淨值之 40%，對單一企業個別貸與之金額，不得超過本公司淨值之 30%為限;子公司資金貸與之總額不得超過本公司之母公司淨值之 30%，對單一企業個別貸與之金額，不得超過本公司之母公司淨值之 20%為限。

註 5：耀登電通、上海同耀及施比雅克之實際撥付款係超過正常授信期間一定期間之應收關係人帳款轉列之其他應收款。

2.為他人背書保證情形

編號	背書保證者公司名稱	被背書保證對象 公司名稱	被背書保證對象 關係	對單一企業背書保證限額	本期最高背書保證餘額	期末背書保證餘額	以財產擔保之背書保證金額	累計背書保證金額佔最近期財務報表淨值之比率	背書保證最高限額(註2)	備註
-	耀登科技	晶復	本公司之子公司	74,744	25,000	25,000	-	5.02	149,487	

註 1：0 代表本公司。

註 2：本公司對外背書保證總額以當期淨值 30%為限；對單一企業之背書保證金額以不超過本公司當期淨值之 15%為限，當期淨值係以最近期經會計師簽證之財務報告所載為準。

3.期末持有有價證券情形

持有之公司	有價證券種類及名稱	與有價證券發行人之關係	帳列科目	期末 股數（股）	期末 帳面金額	期末 持股比例	期末 市價	備註
耀登科技	股票未上市－星陶科技股份有限公司	本公司之實質關係人	以成本衡量之金融資產－非流動	578,300	$ 878	8.20	$ 5,872	未質押
耀登科技	晶復	本公司之子公司	採權益法之長期股權投資	12,500,000	146,946	96.67	146,760	未質押
耀登科技	AUDEN BVI	本公司之子公司	採權益法之長期股權投資	2,798,888	269,594	10.00	269,594	未質押
耀登科技	LUCKY	本公司之子公司	採權益法之長期股權投資	907,980	28,663	10.00	28,663	未質押
晶復	SUN MOST	採權益法評價之轉投資公司	採權益法之長期股權投資	7,390,389	54,458	21.93	54,458	未質押
晶復	ATL塞席爾	本公司之孫公司	採權益法之長期股權投資	210,000	4,741	10.00	4,741	未質押
AUDEN BVI	耀登電通	本公司之孫公司	採權益法之長期股權投資	-	251,332	10.00	251,332	未質押
AUDEN BVI	上海同耀	本公司之孫公司	採權益法之長期股權投資	-	22,071	26.73	22,071	未質押
LUCKY	上海同耀	本公司之孫公司	採權益法之長期股權投資	-	22,071	26.73	22,071	未質押
LUCKY	晶訊科技	本公司之孫公司	採權益法之長期股權投資	-	(991)	10.00	(991)	未質押
LUCKY	施比雅克	本公司之孫公司	採權益法之長期股權投資	-	27	10.00	27	未質押
ATL賽席爾	ATL香港	本公司之孫公司	採權益法之長期股權投資	205,000	4,666	10.00	4,666	未質押
SUN MOST	北京騰耀	採權益法評價之轉投資公司	採權益法之長期股權投資	-	157,749	10.00	157,749	未質押

4.累積買進或賣出同一有價證券之金額達新台幣一億元或實收資本額百分之二十以上：無。

5.取得不動產之金額達新台幣一億元或實收資本額百分之二十以上：無。

6.處分不動產之金額達新台幣一億元或實收資本額百分之二十以上：無。

7.與關係人進、銷貨之金額新台幣一億元或實收資本額百分之二十以上：無。

8.應收關係人款項之金額新台幣一億元或實收資本額百分之二十以上：無。

9.從事衍生性商品交易：無。

(二)轉投資事業相關資訊

被投資公司名稱、所在地區等相關資訊如下：

投資公司名稱	被投資公司名稱	所在地區	主要營業項目	原始投資金額 幣別	原始投資金額 本期期末	原始投資金額 幣別	原始投資金額 上期期末	期末持有 股數	期末持有 比率	期末持有 幣別	期末持有 帳面金額	被投資公司本期損益 幣別	被投資公司本期損益 金額	本期認列之投資損益 幣別	本期認列之投資損益 金額	備註
耀登科技	晶復	台灣	測試通訊產品及相關技術諮詢服務	TWD	185,002	TWD	185,000	12,500,000	96.67	TWD	146,946	TWD	(18,869)	TWD	(18,239)	註1
耀登科技	AUDEN BVI	英屬維京群島	轉投資之控股公司	TWD	95,903	TWD	95,903	2,798,888	100	TWD	269,594	TWD	35,256	TWD	35,256	註1
耀登科技	LUCKY	模里西斯	轉投資之控股公司	TWD	30,523	TWD	30,523	907,980	100	TWD	28,663	TWD	(2,447)	TWD	(2,447)	註1
晶復	SUN MOST	香港	轉投資之控股公司	TWD	62,892	TWD	62,892	7,390,389	21.93	TWD	54,458	TWD	2,710	TWD	-	註1及註2
晶復	ATL塞席爾	塞席爾	轉投資之控股公司	USD	210	USD	210	210,000	100	TWD	4,741	TWD	117	TWD	-	註1及註2
AUDEN BVI	耀登電通	中國大陸	各種天線及其他光學用具及儀器之產銷業務	USD	2,500	USD	2,500	-	100	TWD	251,332	TWD	37,649	TWD	-	註1及註2
AUDEN BVI	上海同耀	中國大陸	測試通訊產品及相關技術諮詢服務	USD	227	USD	227	-	26.73	TWD	22,071	TWD	1,672	TWD	-	註1及註2
LUCKY	上海同耀	中國大陸	測試通訊產品及相關技術諮詢服務	USD	227	USD	227	-	26.73	TWD	22,071	TWD	1,672	TWD	-	註1及註2
LUCKY	晶訊科技	中國大陸	測試軟體銷售服務	USD	250	USD	250	-	100	TWD	(991)	TWD	(1,646)	TWD	-	註1及註2
LUCKY	施比雅克	中國大陸	儀器銷售業務	USD	210	USD	210	-	100	TWD	27	TWD	(1,005)	TWD	-	註1及註2
ATL塞席爾	ATL香港	香港	轉投資之控股公司	USD	205	USD	205	205,000	100	TWD	4,666	TWD	135	TWD	-	註1及註2
SUN MOST	北京騰耀	中國大陸	測試通訊產品及相關技術諮詢服務	HKD	15,010	HKD	15,010	-	100	TWD	157,749	TWD	912	TWD	-	註1及註2

註 1：係該等公司同期經會計師查核之財務報表評價而得。

註 2：本期損益已由本公司轉投資公司予以認列。

(三)大陸投資資訊

1.轉投資大陸地區之事業相關資訊

大陸被投資公司名稱	主要營業項目	實收資本額	投資方式	本期期初自台灣匯出累積投資金額	本期匯出或收回投資 匯出	本期匯出或收回投資 收回	本期期末自台灣匯出累積投資金額	本公司直接或間接投資之持股比例	本期認列投資損益(註2)	期末投資帳面價值	截至本期止已匯回台灣之投資收益	備註
耀登電通	各種天線及其他光學用具及儀器之產銷業務	$ 75,688	註1	$ 75,688	$ -	$ -	$ 72,600	100	$ 37,649	$ 251,332	$ -	
上海同耀	測試通訊產品及相關技術諮詢服務	25,734	註1	13,745	-	-	13,184	53.46	894	44,142	-	
晶訊科技	測試軟體銷售服務	7,569	註1	7,569	-	-	7,260	100	(1,646)	(991)	-	
施比雅克	儀器之銷售業務	6,358	註1	6,358	-	-	6,098	100	(1,005)	27	-	
上海鈞耀	測試通訊產品及相關技術諮詢服務	6,055	註1	5,826	-	-	5,808	100	(170)	-	-	註3
北京騰耀	測試通訊產品及相關技術諮詢服務	58,493	註1	58,493	-	-	56,242	21.93	200	34,594	-	

註1：透過第三地區投資設立公司再投資大陸公司。

註2：本期認列投資損益係依會計師查核之財務報表認列。

註3：鈞耀(上海)通信技術有限公司，已於民國101年7月21日於上海清算完畢，並將剩餘款項匯回予A Test Lab limited。

2.轉投資大陸地區限額：

公司名稱	本期期末累計自台灣匯出赴大陸地區投資金額(註3)	經濟部投審會核准投資金額(註3)	依經濟部投審會規定赴大陸地區投資限額(註2)
耀登科技股份有限公司	$ 161,192	$ 161,192	$ 298,974

註1：本公司截至民國101年12月31日止，累計自台灣匯出赴大陸地區投資金額及經經濟部投審會核准投資金額皆為USD3,614及HKD15,010。

註2：係以淨值之60%為上限。

註3：期末係以USD：NTD=29.04：1及HKD：NTD=3.747：1列示之；期初係以USD：NTD=30.275：1及HKD：NTD=3.897：1列示之。

3.本公司直接或間接由第三地區事業與轉投資大陸被投資公司所流生之下列重大交易事項，暨其價格、付款條件、未實現損益及其他有助於瞭解大陸投資對財務報表影響之有關資訊：

(1)進貨金額及百分比與相關應付款項之期末餘額及百分比：無。

(2)銷貨金額及百分比與相關應收款項之期末餘額及百分比：無。

(3)財產交易金額及其所產生之損益數額：無。

(4)票據背書保證或提供擔保品之期末餘額及其目的：無。

(5)資金融通之最高餘額、期末餘額、利率區間及當期利息總額：請詳附註十一、(一)1之說明。

(6)其他對當期損益或財務狀況有重大影響之交易事項， 如勞務之提供或收受等：無。

十二、營運部門財務資訊

本公司依財務會計準則公報第41號「營運部門資訊之揭露」規定於合併財務報表揭露部門資訊，而不於個別財務報表揭露部門資訊。

五、最近年度經會計師查核簽證之母子公司合併財務報表

耀登科技股份有限公司

關係企業合併財務報表聲明書

本公司民國101年度（自101年1月1日至101年12月31日止）依「關係企業合併營業報告書關係企業合併財務報表及關係報告書編製準則」應納入編製關係企業合併財務報表之公司與依財務會計準則公報第七號應納入編製母子公司合併財務報表之公司均相同，且關係企業合併財務報表所應揭露相關資訊於前揭母子公司合併財務報表中均已揭露，爰不再另行編製關係企業合併財務報表。

特此聲明

公司名稱：耀登科技股份有限公司

負 責 人：張玉斌

中華民國 102 年 3 月 22 日

會計師查核報告

(102)財審報字第 12004579 號

耀登科技股份有限公司　公鑒：

耀登科技股份有限公司及其子公司民國 101 年 12 月 31 日及民國 100 年 12 月 31 日之合併資產負債表，暨民國 101 年 1 月 1 日至 12 月 31 日及民國 100 年 1 月 1 日至 12 月 31 日之合併損益表、合併股東權益變動表及合併現金流量表，業經本會計師查核竣事。上開合併財務報表之編製係管理階層之責任，本會計師之責任則為根據查核結果對上開合併財務報表表示意見。耀登科技股份有限公司及其子公司民國 101 年及 100 年度採權益法評價之部分長期股權投資，其所認列之投資損益及附註十一所揭露之被投資公司相關資訊，係依據各被投資公司所委任會計師查核財務報表評價而得，本會計師並未查核該等財務報表，民國 101 年及 100 年度依據其他會計師查核之財務報表所認列之投資利益分別為新台幣 594 仟元及新台幣 3,081 仟元，截至民國 101 年 12 月 31 日及民國 100 年 12 月 31 日止，其相關之長期股權投資餘額分別為新台幣 54,458 仟元及新台幣 56,199 仟元。

本會計師係依照「會計師查核簽證財務報表規則」及中華民國一般公認審計準則規劃並執行查核工作，以合理確信合併財務報表有無重大不實表達。此項查核工作包含以抽查方式獲取合併財務報表所列金額及所揭露事項之查核證據、評估管理階層編製合併財務報表所採用之會計原則及所作之重大會計估計，暨評估合併財務報表整體之表達。本會計師相信此項查核工作及其他會計師之查核報告可對所表示之意見提供合理之依據。

依本會計師之意見，基於本會計師之查核結果及其他會計師之查核報告，第一段所述合併財務報表在所有重大方面係依照「證券發行人財務報告編製準則」及中華民國一般公認會計原則編製，足以允當表達耀登科技股份有限公司及其子公司民國 101 年 12 月 31 日及民國 100 年 12 月 31 日之財務狀況，暨民國 101 年 1 月 1 日至 12 月 31 日及民國 100 年 1 月 1 日至 12 月 31 日之經營成果與合併現金流量。

耀登科技股份有限公司自民國 102 年 1 月 1 日起採用金融監督管理委員會認可之國際財務報導準則、國際會計準則、解釋及解釋公告(IFRSs)及於民國 102 年適用之「證券發行人財務報告編製準則」編製耀登科技股份有限公司及子公司之合併財務報表。耀登科技股份有限公司依前行政院金融監督管理委員會民國 99 年 2 月 2 日金管證審字第 0990004943 號令規定，於附註十三所揭露採用 IFRSs 之相關資訊，其所依據之 IFRSs 規定可能有所改變，因此採用 IFRSs 之影響亦可能有所改變。

資誠聯合會計師事務所

葉翠苗

會計師

林瑟凱

前行政院金融監督管理委員會證券期貨局
核准簽證文號：金管證六字第 0960058737 號
金管證六字第 0960072936 號

中華民國 102 年 4 月 3 日

耀登科技股份有限公司

合併資產負債表

民國101年及100年12月31日

單位：新台幣仟元

	資產	附註	101年12月31日 金額	%	100年12月31日 金額	%
	流動資產					
1100	現金及約當現金	四(一)	$ 119,994	14	$ 116,378	12
1120	應收票據淨額		59,852	7	19,165	2
1140	應收帳款淨額	四(二)	215,811	24	272,109	28
1150	應收帳款－關係人淨額	五	250	-	2,480	-
1178	其他應收款	四(十五)	5,748	1	3,129	-
1180	其他應收款－關係人	五	3,474	-	4,383	1
120X	存貨	四(三)	29,913	3	57,941	6
1260	預付款項		14,374	2	9,667	1
1286	遞延所得稅資產－流動	四(十五)	3,810	-	2,868	-
1291	受限制資產	六	22,443	3	22,370	2
11XX	流動資產合計		475,669	54	510,490	52
	基金及投資					
1480	以成本衡量之金融資產－非流動		878	-	878	-
1421	採權益法之長期股權投資	四(四)	98,600	11	103,001	11
14XX	基金及投資合計		99,478	11	103,879	11
	固定資產	四(五)及六				
	成本					
1501	土地		69,460	8	69,460	7
1521	房屋及建築		93,377	11	95,226	10
1531	機器設備		350,885	40	343,674	35
1681	其他設備		162,878	18	152,879	16
15XY	成本及重估增值		676,600	77	661,239	68
15X9	減：累計折舊		(373,402)	(42)	(326,858)	(34)
1599	減：累計減損		(33,095)	(4)	(33,095)	(3)
1670	未完工程及預付設備款		1,172	-	4,247	-
15XX	固定資產淨額		271,275	31	305,533	31
	無形資產					
1720	專利權		801	-	1,365	-
1780	其他無形資產		6,475	1	7,487	1
17XX	無形資產合計		7,276	1	8,852	1
	其他資產					
1800	出租資產	四(六)及六	12,421	1	12,638	1
1810	閒置資產	四(七)及六	4,398	1	4,507	1
1820	存出保證金		3,072	-	2,979	1
1830	遞延費用		1,820	-	1,256	-
1860	遞延所得稅資產－非流動	四(十五)	-	-	10,427	1
1887	受限制資產	六	5,171	1	11,987	1
18XX	其他資產合計		26,882	3	43,794	5
1XXX	資產總計		$ 880,580	100	$ 972,548	100

(續次頁)

耀登科技股份有限公司

合併資產負債表

民國101年及100年12月31日

單位：新台幣仟元

	負債及股東權益	附註	101年12月31日 金額	%	100年12月31日 金額	%
	流動負債					
2100	短期借款	四(八)	$ 178,401	20	$ 202,880	21
2120	應付票據		595	-	181	-
2140	應付帳款		101,316	12	125,215	13
2150	應付帳款－關係人	五	694	-	361	-
2160	應付所得稅	四(十五)	1,872	-	4,424	1
2170	應付費用	四(九)	64,835	7	70,376	7
2210	其他應付款項		9,373	1	12,055	1
2260	預收款項		13,583	2	13,881	1
2270	一年或一營業週期內到期長期負債	四(十)	-	-	26,121	3
21XX	流動負債合計		370,669	42	455,494	47
	長期負債					
2420	長期借款	四(十)	-	-	13,451	1
	其他負債					
2810	應計退休金負債	四(十一)	6,062	1	5,935	1
2820	存入保證金		171	-	171	-
2860	遞延所得稅負債－非流動	四(十五)	328	-	-	-
28XX	其他負債合計		6,561	1	6,106	1
2XXX	負債總計		377,230	43	475,051	49
	股東權益					
	股本	四(十二)				
3110	普通股股本		408,230	46	408,230	42
	資本公積	四(十三)				
3211	普通股溢價		40,786	5	40,786	4
3260	長期投資		281	-	281	-
	保留盈餘	四(十四)				
3310	法定盈餘公積		1,320	-	-	-
3350	未分配盈餘		30,680	4	13,203	1
	股東權益其他調整項目					
3420	累積換算調整數		16,993	2	29,054	3
361X	母公司股東權益合計		498,290	57	491,554	50
3610	少數股權		5,060	-	5,943	1
3XXX	股東權益總計		503,350	57	497,497	51
	重大承諾事項及或有事項	七				
	期後事項	四(十四)				
	負債及股東權益總計		$ 880,580	100	$ 972,548	100

請參閱後附合併財務報表附註暨資誠聯合會計師事務所
葉翠苗、林瑟凱會計師民國102年4月3日查核報告。

董事長：張玉斌　　經理人：張玉斌　　會計主管：陳碧芬

耀登科技股份有限公司

合併損益表

民國101年及100年1月1日至12月31日

單位：新台幣仟元
(除每股盈餘為新台幣元外)

	項目	附註	101年度 金額	101年度 %	100年度 金額	100年度 %
	營業收入	五				
4110	銷貨收入		$ 770,813	98	$ 872,547	100
4170	銷貨退回		(1,440)	-	(6,496)	(1)
4190	銷貨折讓		(442)	-	(469)	-
4100	銷貨收入淨額		768,931	98	865,582	99
4800	其他營業收入		12,567	2	9,865	1
4000	營業收入合計		781,498	100	875,447	100
	營業成本					
5110	銷貨成本	四(三)(十一)及五	(555,903)	(71)	(640,991)	(74)
5910	營業毛利		225,595	29	234,456	26
	營業費用	四(十一)(十七)				
6100	推銷費用		(92,642)	(12)	(121,761)	(14)
6200	管理及總務費用		(64,927)	(8)	(54,798)	(6)
6300	研究發展費用		(52,413)	(7)	(44,062)	(5)
6000	營業費用合計		(209,982)	(27)	(220,621)	(25)
6900	營業淨利		15,613	2	13,835	1
	營業外收入及利益					
7110	利息收入		749	-	716	-
7121	採權益法認列之投資收益	四(四)	1,263	-	5,159	1
7130	處分固定資產利益		55	-	54	-
7160	兌換利益		1,642	1	1,535	-
7210	租金收入		1,508	-	1,531	-
7480	什項收入		15,612	2	8,349	1
7100	營業外收入及利益合計		20,829	3	17,344	2
	營業外費用及損失					
7510	利息費用		(5,912)	(1)	(6,299)	(1)
7630	減損損失	四(四)	-	-	(1,784)	-
7880	什項支出		(744)	-	(629)	-
7500	營業外費用及損失合計		(6,656)	(1)	(8,712)	(1)
7900	繼續營業單位稅前淨利		29,786	4	22,467	2
8110	所得稅費用	四(十五)	(11,619)	(2)	(9,720)	(1)
9600XX	合併總損益		$ 18,167	2	$ 12,747	1
	歸屬於：					
9601	合併淨損益		$ 18,797	2	$ 13,203	1
9602	少數股權損益		(630)	-	(456)	-
			$ 18,167	2	$ 12,747	1

			稅前	稅後	稅前	稅後
	基本每股盈餘	四(十六)				
9750	本期淨利		$ 0.73	$ 0.46	$ 0.55	$ 0.32
	稀釋每股盈餘					
9850	本期淨利		$ 0.73	$ 0.46	$ 0.55	$ 0.32

請參閱後附合併財務報表附註暨資誠聯合會計師事務所
葉翠苗、林瑟凱會計師民國102年4月3日查核報告。

董事長：張玉斌　　經理人：張玉斌　　會計主管：陳碧芬

耀登科技股份有限公司

合併股東權益變動表

民國101年及100年1月1日至12月31日

單位：新台幣仟元

	資本公積			保留盈餘				
	普通股股本	普通股溢價	長期投資	法定盈餘公積	未分配盈餘（待彌補虧損）	累積換算調整數	少數股權	合計
100年度								
100年1月1日餘額	$ 408,230	$ 108,568	$ 264	$ 1,586	($ 69,368)	$ 8,830	$ 6,375	$ 464,485
100年度合併總損益	-	-	-	-	13,203	-	(456)	12,747
子公司庫藏股交易影響數	-	-	17	-	-	-	-	17
資本公積彌補虧損	-	(67,782)	-	-	67,782	-	-	-
法定盈餘公積彌補虧損	-	-	-	(1,586)	1,586	-	-	-
國外長期投資換算調整數	-	-	-	-	-	20,224	-	20,224
少數股權增加數	-	-	-	-	-	-	24	24
100年12月31日餘額	$ 408,230	$ 40,786	$ 281	$ -	$ 13,203	$ 29,054	$ 5,943	$ 497,497
101年度								
101年1月1日餘額	$ 408,230	$ 40,786	$ 281	$ -	$ 13,203	$ 29,054	$ 5,943	$ 497,497
101年度合併總損益	-	-	-	-	18,797	-	(630)	18,167
提列法定盈餘公積	-	-	-	1,320	(1,320)	-	-	-
國外長期投資換算調整數	-	-	-	-	-	(12,061)	-	(12,061)
少數股權減少數	-	-	-	-	-	-	(253)	(253)
101年12月31日餘額	$ 408,230	$ 40,786	$ 281	$ 1,320	$ 30,680	$ 16,993	$ 5,060	$ 503,350

請參閱後附合併財務報表附註暨資誠聯合會計師事務所葉翠茵、林晶飢會計師民國102年4月3日查核報告。

董事長：張玉斌　　經理人：張玉斌　　會計主管：陳碧芬

耀登科技股份有限公司

合併現金流量表

民國101年及100年1月1日至12月31日

單位：新台幣仟元

	101年度	100年度
營業活動之現金流量		
合併總損益	$ 18,167	$ 12,747
調整項目		
折舊費用(含出租及閒置資產)	53,532	55,372
攤銷費用	5,692	6,479
呆帳損失迴轉利益	2,848	(3,641)
存貨跌價及呆滯損失	8,721	12,286
採權益法認列之投資收益	(1,263)	(5,159)
減損損失	-	1,784
處分固定資產利益	(55)	(54)
固定資產轉列樣品費	776	32
資產及負債科目之變動		
應收票據	(40,687)	(13,768)
應收帳款	53,451	3,872
應收帳款-關係人	2,229	(956)
其他應收款	(2,619)	(2,981)
其他應收款-關係人	909	368
存貨	19,307	(35,426)
預付款項	(4,707)	3,456
遞延所得稅資產及負債	9,813	1,211
應付票據	414	(425)
應付帳款	(23,899)	(9,099)
應付帳款－關係人	333	122
應付所得稅	(2,552)	3,409
應付費用	(5,541)	20,363
其他應付款	(2,682)	7,948
預收款項	(298)	5,885
應計退休金負債	127	392
營業活動之淨現金流入	92,016	64,217

(續次頁)

耀登科技股份有限公司
合併現金流量表
民國101年及100年1月1日至12月31日

單位：新台幣仟元

	101 年 度	100 年 度
投資活動之現金流量		
其他應收款-關係人增加	$ -	$ 60
受限制資產-流動(增加)減少	(73)	240
取得長期股權投資款	-	(21,534)
購入固定資產價款	(22,826)	(37,725)
處分固定資產價款	3	120
處分無形資產價款	-	633
無形資產增加	(3,596)	(7,564)
遞延費用增加	(1,253)	-
存出保證金(增加)減少	(93)	16
受限制資產-非流動減少(增加)	6,816	(526)
投資活動之淨現金流出	(21,022)	(66,280)
融資活動之現金流量		
短期借款(減少)增加	(24,479)	36,034
長期借款減少	(39,572)	(31,763)
少數股權(減少)增加	(253)	24
融資活動之淨現金(流出)流入	(64,304)	4,295
匯率影響數	(3,074)	9,297
本期現金及約當現金增加	3,616	11,529
期初現金及約當現金餘額	116,378	104,849
期末現金及約當現金餘額	$ 119,994	$ 116,378
現金流量資訊之補充揭露		
本期支付利息	$ 6,035	$ 6,131
本期支付所得稅	$ 4,311	$ 5,100
僅有部分現金支出之投資活動		
購置固定資產	$ 22,826	$ 36,798
加:期初應付設備款	746	1,673
減:期末應付設備款	(746)	(746)
本期現金支付	$ 22,826	$ 37,725

請參閱後附合併財務報表附註暨資誠聯合會計師事務所
葉翠茵、林瑟凱會計師民國102年4月3日查核報告。

董事長：張玉斌　　經理人：張玉斌　　會計主管：陳碧芬

耀登科技股份有限公司
合併財務報表附註
民國101年及100年12月31日

單位：新台幣仟元
(除特別註明者外)

一、公司沿革

耀登科技股份有限公司

耀登科技股份有限公司(以下簡稱「本公司」)於民國79年2月依據中華民國公司法之規定設立，原名耀登電子股份有公司，民國89年4月變更名稱為耀登科技股份有限公司。主要營業項目為無線通信及線通信機械器材製造、電子零組件製造及電子材料批發零售等業務。截至民國101年12月31日止，本公司及子公司合併員工人數為292人。

二、重要會計政策之彙總說明

本合併財務報表係依照「證券發行人財務報告編製準則」及中華民國一般公認會計原則編製。重要會計政策彙總說明如下：

(一)合併財務報表編製基礎

1.合併財務報表編制原則

本公司對於直接或間接持有表決權之股份超過50%以上之被投資公司及符合有控制能力之條件者將全數納入合併報表編製個體。並自民國97年1月1日起於半年度及年度編製合併財務報表。對於期中取得子公司之控制能力者，自取得控制力之日起，開始將子公司之收益及費損編入合併損益表；對於期中喪失對子公司控制力之日起，終止將子公司之收益及費損編入合併損益表，且不予追溯重編以前年度合併損益表。

本公司與合併子公司相互間重大交易事項及資產負債表科目餘額予以沖銷。

2.列入合併財務報表之所有子公司及本期增減變動情形如下：

投資公司名稱	子公司名稱	業務性質	所持有股權百分比 101年12月31日	所持有股權百分比 100年12月31日	備註
本公司	LUCKY RITE INTERNATIONAL CO., LTD. (LUCKY)	轉投資之控股公司	100	100	
本公司	AUDEN TECHNO (BVI) COPRORATION (AUDEN BVI)	轉投資之控股公司	100	100	
本公司	晶復科技股份有限公司(晶復科技)	通訊產品效能驗證檢測服務	96.67	96.58	註1
LUCKY	晶訊科技(成都)有限公司(晶訊科技)	研發、設計、生產無線通訊產品	100	100	
LUCKY	施比雅克(上海)貿易有限公司(施比雅克)	儀器銷售業務	100	100	
AUDEN BVI	耀登電通科技(昆山)有限公司(耀登電通)	天線及其他光學儀器之產銷	100	100	
晶復科技	A TEST LAB INTERNATIONAL CORP. (ALT賽席爾)	轉投資之控股公司	100	100	
ATL賽席爾	A TEST LAB LIMITED (ALT香港)	轉投資之控股公司	100	100	
ALT香港	鈞耀(上海)通信技術有限公司(上海鈞耀)	通訊產品效能驗證檢測服務	-	100	註2

註1：係民國101年2月晶復科技購回庫藏股12仟股，致本公司持股比例增加。

註2：鈞耀(上海)通信技術有限公司，已於民國101年7月21日於上海辦理清算完畢。

3.未列入合併財務報表之子公司如下：

投資公司名稱	子公司名稱	業務性質	所持有股權百分比 101年12月31日	所持有股權百分比 100年12月31日	備註
AUDEN BVI	上海同耀通信技術有限公司(上海同耀)	通訊產品效能驗證檢測服務	26.73	26.73	註
LUCKY	上海同耀通信技術有限公司(上海同耀)	通訊產品效能驗證檢測服務	26.73	26.73	註

註：本公司經由 AUDEN BVI 及 LUCKY 共同轉投資上海同耀，雖對其持有綜合持股超過半數之表決權，但因依企業合作合同規定，本公司民國 101 年及 100 年度間接綜合盈餘分配比例皆僅 40%，且未能有控制上海同耀之財務、營運及人事方針之能力，故未併入合併報表。

4.子公司會計期間不同之調整及處理方式：

無此情形。

5.國外子公司營業之特殊風險：

無此情形。

6.子公司將資金移轉予母公司之能力受重大限制者，該限制之本質與程度：

無此情形。

7.子公司持有母公司發行證券之內容：

無此情形。

8.子公司發行轉換公司債及新股之有關資料：

本公司透過 100%持有之子公司 LUCKY RITE INTERNATIONAL CO., LTD.轉投資施比雅克(上海)貿易有限公司，並於民國 100 年 8 月 9 日實際匯出美金$159,980 元增加對施比雅克(上海)貿易有限公司之投資。

(二)子公司外幣財務報表換算基礎

海外子公司財務報表於轉換時，所有資產、負債科目均按資產負債表日之匯率換算，股東權益中除期初保留盈餘以上期期末換算後之餘額結轉外，其餘均按歷史匯率換算；股利按宣告日之匯率換算，損益科目按加權平均匯率換算。換算產生之差額，列入「累積換算調整數」，作為股東權益之調整項目。

(三)外幣交易

1.外幣交易按交易當日之即期匯率作為入帳基準，其與實際收付時之兌換差異，列為當年度損益。

2.期末就外幣貨幣性資產或負債餘額，按資產負債表日之即期匯率評價調整，因調整而產生之兌換差額列為當年度損益。

3.期末就外幣非貨幣性資產或負債餘額，屬依公平價值衡量且變動列入損益者，按資產負債表日之即期匯率評價調整，因調整而產生之兌換差額列為當年度損益；屬非依公平價值衡量者，則按交易日之歷史匯率衡量。

(四)資產負債區分流動及非流動之分類標準

1.資產符合下列條件之一者，列為流動資產；資產不屬於流動資產者為非流動資產：

(1)因營業所產生之資產，預期將於正常營業週期中變現、消耗或意圖出售者。

(2)主要為交易目的而持有者。

(3)預期於資產負債表日後十二個月內將變現者。

(4)現金或約當現金，但於資產負債表日後逾十二個月用以交換、清償負債或受有其他限制者除外。

2.負債符合下列條件之一者，列為流動負債；負債不屬於流動負債者為非流動負債：

(1)因營業而發生之債務，預期將於正常營業週期中清償者。

(2)主要為交易目的而發生者。

(3)須於資產負債表日後十二個月內清償者。

(4)不能無條件延期至資產負債表日後逾十二個月清償之負債。

(五)應收票據及帳款、其他應收款

1.應收票據及帳款係因出售商品而產生之債權，其他應收款係不屬於應收票據及帳款之其他應收款項。應收票據及帳款、其他應收款原始認列時以公平價值衡量，續後以有效利率法之攤銷成本減除減損後之金額衡量。

2. 本公司及合併子公司於資產負債表日後評估是否存在客觀證據，顯示重大個別金融資產發生減損，以及非屬重大個別金融資產單獨或共同發生減損。若有減損之客觀證據，則認列減損損失。減損金額為金融資產之帳面價值與其估計未來現金流量採原始有效利率折現之現值間差額。若後續期間減損金額減少，而該減損明顯與認列減損後發生之事件有關，則迴轉先前認列之金融資產減損金額，該迴轉不應使金融資產帳面金額大於未認列減損情況下之攤銷成本，迴轉之金額認列為當期損益。

(六)存　　貨

存貨採永續盤存制，以取得成本為入帳基礎，成本結轉按加權平均法計算。期末存貨採成本與淨變現價值孰低衡量，比較成本與淨變現價值孰低時，採逐項比較法。淨變現價值係指在正常情況下之估計售價減除至完工尚需投入之成本及推銷費用後之餘額。

(七)以成本衡量之金融資產

1. 採交易日會計於原始認列時，將金融商品以公平價值衡量，並加計取得或發行之交易成本。
2. 以成本衡量之金融資產若有減損之客觀證據，則認列減損損失，此減損金額不予迴轉。

(八)採權益法之長期股權投資

1. 持有被投資公司有表決權股份比例達 20%以上或具有重大影響力者，採權益法評價。持有被投資公司有表決權股份比例超過 50%或具有控制力者，採權益法評價並於每半年編製合併報表。民國 95 年度(含)起，投資成本與股權淨值之差額，如屬投資成本超過所取得可辨認淨資產公平價值，將超過部分列為商譽，並於每年定期執行減損測試，以前年度攤銷者，不再追溯調整。
2. 海外投資按權益法評價時，被投資公司財務報表轉換所產生之「累積換算調整數」作為本公司股東權益之調整項目。

(九)固定資產/非供營業用資產/閒置資產

1. 固定資產按估計經濟耐用年限，採平均法計提折舊。各項資產之耐用年限，除房屋及建築為 25～43 年外，餘為 2～25 年。
2. 凡支出效益及於以後各期之重大改良或大修支出列為資本支出，經常性維護或修理支出則列為當期費用。
3. 固定資產報廢或出售時，成本及累計折舊自各相關科目沖銷，所產生之處分資產損益列為當期損益。
4. 非供營業用之固定資產及當固定資產發生閒置或已無使用價值時，按其淨公平價值或帳面價值較低者，轉列其他資產，差額列為當期損失，當期提列之折舊費用列為營業外支出。

(十)無形資產

無形資產主係土地使用權、專利權及電腦軟體成本，以取得成本入帳，並按其估計效益年數採直線法攤銷，除土地使用權攤銷年限為 50 年外，其餘攤銷年限為 3~5 年。

(十一)非金融資產減損

本公司及合併子公司於資產負債表日針對有減損跡象之資產，估計其可回收金額，當可回收金額低於其帳面價值時，則認列減損損失。可回收金額係指一項資產之淨公平價值或其使用價值，兩者較高者。當以前年度認列資產減損之情況不再存在時，則在以前年度提列損失之範圍內予以迴轉。商譽、非確定耐用年限無形資產，應定期估計其可回收額，當可回收金額低於其帳面價值時，則認列減損損失。商譽減損之減損損失於以後年度不得迴轉。

(十二)退　休　金

退休金辦法屬確定給付退休辦法者，係依據精算結果認列淨退休金成本。淨退休金成本包括當期服務成本、利息成本、基金資產之預期報酬及未認列過渡性淨給付義務與退休金損益之攤銷數。未認列過渡性淨給付義務按 14 年攤提。退休金辦法屬確定提撥退休辦法者，則依權責發生基礎將應提撥之退休基金數額認列為當期之退休金成本。

(十三)所 得 稅

1. 所得稅之會計處理採跨期間與同期間之所得稅分攤，以前年度溢低估之所得稅，列為當期所得稅費用之調整項目。當稅法修正時，於公布日之年度按新規定將遞延所得稅負債或資產重新計算，因而產生之遞延所得稅負債或資產之變動影響數，列入當期繼續營業部門之所得稅費用(利益)。
2. 因購置設備或技術、研究發展支出、人才培訓支出等所產生之所得稅抵減採當期認列法處理。
3. 未分配盈餘依所得稅法加徵 10%之營利事業所得稅，於股東會決議分配盈餘後列為當期費用。
4. 本公司之海外子公司之所得稅係依當地法令辦理。

(十四)股份基礎給付-員工獎酬

員工認股權證之給與日於民國 93 年 1 月 1 日(含)至民國 96 年 12 月 31 日(含)者，依民國 92 年 3 月 17 日財團法人中華民國會計研究發展基金會(92)基秘字第 070、071、072 號函「員工認股權證之會計處理」之規定採用內含價值法認列費用，並揭露依財務會計準則公報第三十九號「股份基礎給付之會計處理準則」規定衡量之擬制本期淨利及每股盈餘資訊。

(十五)員工分紅及董監酬勞

自民國 97 年 1 月 1 日起，本公司員工分紅及董監酬勞成本，依民國 96 年 3 月 16 日財團法人中華民國會計研究發展基金會(96)基秘字第 052 號函「員工分紅及董監酬勞會計處理」之規定，於具法律義務或推定義務且金額可合理估計時，認列為費用及負債。嗣後股東會決議實際配發金額與估列金額有差異時，則列為次年度之損益。依民國 96 年 3 月 30 日金融監督管理委員會金管證六字第 0960013218 號令，本公司以經會計師查核之財務報告淨值，計算員工股票紅利之股數。

(十六)收入成本

收入於獲利過程大部份已完成，且已實現或可實現時認列。相關成本配合收入於發生時承認，費用則依權責發生制於發生時認列為當期費用。

(十七)每股盈餘

1. 每股盈餘按加權平均股數計算，凡有盈餘轉增資或資本公積轉增資者，按追溯調整之股數計算，不考慮該增資股之發行流通期間，現金增資則依據該增資股之流通期間計算。

2. 發行員工認股權憑證時，依財務會計準則公報第 24 號「每股盈餘」之規定，對所有潛在普通股皆列示基本每股盈餘及稀釋每股盈餘之雙重表達。

(十八)會計估計

本公司於編製財務報表時，業已依照中華民國一般公認會計準則之規定，對財務報表所列金額及或有事項，作必要之衡量、評估與揭露，其中包括若干假設及估計之採用，惟該等假設及估計與實際結果可能存有差異。

(十九)營運部門

本公司營運部門資訊與提供給營運決策者之內部管理報告採一致性方式報導。營運決策者負責分配資源予營運部門並評估其績效，經辨識本公司之營運決策者為董事會。

本公司依財務會計準則公報第四十一號「營運部門資訊之揭露」規定於合併財務報表揭露部門資訊，而不於個別財務報表揭露部門資訊。

三、會計變動之理由及其影響

(一)應收票據及帳款、其他應收款

本公司及子公司自民國 100 年 1 月 1 日起，採用新修訂之財務會計準則公報第三十四號「金融商品之會計處理準則」，就應收票據及帳款、其他應收款等各項債權，於有減損之客觀證據時認列減損(呆帳)損失，此項會計原則變動對本公司民國 100 年度之淨利及每股盈餘無重大影響。

(二)營運部門

本公司及子公司自民國 100 年 1 月 1 日起，採用新發布之財務會計準則公報第四十一號「營運部門資訊之揭露」，以取代原財務會計準則公報第二十號「部門別財務資訊之揭露」，本公司於首次適用時，並依公報規定重編前一年度之部門資訊。此項會計原則變動並不影響民國 100 年度之淨利及每股盈餘。

四、重要會計科目之說明

(一)現金及約當現金

	101年12月31日	100年12月31日
庫存現金及零用金	$ 729	$ 864
活期存款	105,143	1,568
支票存款	142	108,965
定期存款	13,980	4,981
	$ 119,994	$ 116,378

(二)應收帳款淨額

	101年12月31日	100年12月31日
應收帳款	$ 219,859	$ 273,309
減：備抵呆帳	(4,048)	(1,200)
	$ 215,811	$ 272,109

(三)存　　貨

	101年12月31日		
	成本	備抵跌價損失	帳面價值
原料	$ 9,536	($ 7,193)	$ 2,343
半成品及在製品	3,919	(2,005)	1,914
製成品	27,378	(18,576)	8,802
商品存貨	18,178	(1,324)	16,854
合計	$ 59,011	($ 29,098)	$ 29,913

	100年12月31日		
	成本	備抵跌價損失	帳面價值
原料	$ 7,845	($ 4,460)	$ 3,385
半成品及在製品	4,446	(651)	3,795
製成品	31,264	(14,384)	16,880
商品存貨	34,763	(882)	33,881
合計	$ 78,318	($ 20,377)	$ 57,941

當期認列存貨相關費損：

	101年度	100年度
已出售存貨成本	$ 547,182	$ 628,705
存貨跌價及呆滯損失	8,721	12,286
	$ 555,903	$ 640,991

(四)採權益法之長期股權投資

	101年12月31日		100年12月31日	
被投資公司	金 額	持股比例	金 額	持股比例
上海同耀通訊技術有限公司(上海同耀)	$ 44,142	53.46%	$ 46,802	53.46%
SUN MOST LIMITED (SUN MOST)	54,458	21.93%	56,199	21.93%
	$ 98,600		$ 103,001	

1. 本公司及合併子公司採權益法評價之長期股權投資，係依各被投資公司同期經會計師查核之財務報表評價，明細如下：

	101 年 度	100 年 度
上海同耀	$ 669	$ 2,078
SUN MOST	594	3,081
	$ 1,263	$ 5,159

2. 採權益法評價之被投資公司-Sun Most 係依非經本公司會計師查核簽證財務報表所認之投資收益民國 101 年度及 100 年度分別為$594 及$3,081，截至民國 101 年及 100 年 12 月 31 日止相關之長期股權投資餘額分別為$54,458 及$56,199。

3. 民國 101 年及 100 年度經由 AUDEN BVI 及 LUCKY 投資之上海同耀通信技術有限公司，雖對其持有綜合持股超過半數之表決權，但因依企業合作合同規定，本公司間接綜合盈餘分配比例僅為 40%，且未能有效控制上海同耀通信技術有限公司之財務、營運及人事方針加以主導及監管能力，對其不具控制能力，故未納入合併個體。

4.本公司及合併子公司依據被投資公司 SUN MOST 對未來年度之財務預算結果，及採用折現率計算其使用價值，民國 101 年及 100 年依持股比例認列之減損損失分別為$0 及$1,784。

(五)固定資產

	101 年 12 月 31 日			
	成　本	累計折舊	累計減損	未折減餘額
土地	$ 69,460	$ -	($ 29,935)	$ 39,525
房屋及建築	93,377	(38,828)	(3,160)	51,389
機器設備	350,885	(229,229)	-	121,656
其他設備	162,878	(105,345)	-	57,533
預付設備款	1,172	-	-	1,172
	$ 677,772	($ 373,402)	($ 33,095)	$ 271,275

	100 年 12 月 31 日			
	成　本	累計折舊	累計減損	未折減餘額
土地	$ 69,460	$ -	($ 29,935)	$ 39,525
房屋及建築	95,226	(35,954)	(3,160)	56,112
機器設備	343,674	(204,270)	-	139,404
其他設備	152,879	(86,634)	-	66,245
預付設備款	4,247	-	-	4,247
	$ 665,486	($ 326,858)	($ 33,095)	$ 305,533

(六)出租資產

	101年12月31日	100年12月31日
土地	$ 7,958	$ 7,958
房屋及建築(扣除累計折舊$2,554及$2,337)	5,276	5,493
	13,234	13,451
減：累計減損	(813)	(813)
	$ 12,421	$ 12,638

(七)閒置資產

	101年12月31日	100年12月31日
土地	$ 5,723	$ 5,723
房屋及建築(扣除累計折舊$1,683及$1,574)	3,963	4,072
	9,686	9,795
減：累計減損	(5,288)	(5,288)
	$ 4,398	$ 4,507

(八)短期借款

	101年12月31日	100年12月31日
無擔保銀行借款	$ 53,800	$ 88,920
擔保銀行借款	124,601	113,960
	$ 178,401	$ 202,880
借款利率區間	1.66%~3.35%	2.09%~3.35%

上項短期借款之擔保情形，請詳附註六之說明。

(九)應付費用

	101年12月31日	100年12月31日
應付薪資及獎金	$ 38,040	$ 29,838
應付佣金	781	9,441
其他	26,014	31,097
	$ 64,835	$ 70,376

(十)長期借款

借款銀行	還款期間	101年12月31日	100年12月31日
兆豐國際商業銀行	97.5.5~102.2.4分期償還	$ -	$ 6,250
兆豐國際商業銀行	100.6.10~103.4.10分期償還	-	15,000
華泰商業銀行	99.9.30~101.9.30分期償還	-	6,138
台中商業銀行	99.6.28~101.6.28分期償還	-	2,548
中租迪和	99.12.3~102.6.3分期償還	-	9,636
		-	39,572
減：一年內到期部份		-	(26,121)
		$ -	$ 13,451
利率區間		-	2.37%~4.71%

(十一)退 休 金

1. 本公司及合併子公司晶復科技依據「勞動基準法」之規定，訂有確定給付之退休辦法，適用於民國 94 年 7 月 1 日實施「勞工退休金條例」前所有正式員工之服務年資，以及實施「勞工退休金條例」後選擇繼續適用勞動基準法員工之後續服務年資。員工符合退休條件者，退休金之支付係根據服務年資及退休前 6 個月之平均薪資計算，15 年以內(含)的服務年資每滿一年給予兩個基數，超過 15 年之服務年資每滿一年給予一個基數，惟累積最高以 45 個基數為限。本公司按月就薪資總額 2%提撥退休基金，以勞工退休準備金監督委員會之專戶名義儲存於台灣銀行。民國 101 年及 100 年度依上述退休辦法認列之淨退休金成本分別為$37 及$620，撥存於臺灣銀行信託部之退休金專戶餘額分別為$3,146 及$2,890。

(1)有關退休金精算假設彙總如下：

	101 年 度	100 年 度
折現率	1.75%	2.00%
未來薪資水準增加率	4.00%	4.00%
退休基金資產之預期投資報酬率	1.75%	2.00%

(2)退休金提撥狀況表：

	101年12月31日	100年12月31日
給付義務：		
既得給付義務	$ 466	$ -
非既得給付義務	5,144	2,469
累積給付義務	5,610	2,469
未來薪資增加影響數	5,185	2,097
預計給付義務	10,795	4,566
退休基金資產公平價值	(3,146)	(2,890)
提撥狀況	7,649	1,676
未認列前期服務成本	(21)	(23)
未認列過渡性淨給付義務	(997)	(1,648)
未認列退休金(利益)損失	(569)	5,930
應計退休金負債	$ 6,062	$ 5,935
既得給付	$ 478	$ -

(3)淨退休金成本之內容：

	101年度	100年度
服務成本	$ 47	$ 94
利息成本	92	159
退休基金資產預期報酬	(59)	(62)
未認列過渡性淨給付義務之攤銷	331	651
未認列前期服務成本攤銷數	2	2
未認列退休金利益之攤銷	(376)	(224)
當期淨退休成本	$ 37	$ 620

2. 自民國 94 年 7 月 1 日起，本公司及合併公司晶復科技依據「勞工退休金條例」，訂有確定提撥之退休辦法，適用於本國籍之員工。本公司就員工選擇適用「勞工退休金條例」所定之勞工退休金制度部份，每月按不低於薪資之 6%提繳勞工退休金至勞保局員工個人帳戶，員工退休金之支付依員工個人之退休金專戶及累積收益之金額採月退休金或一次退休金方式領取。民國 101 年及 100 年度依上開退休金辦法所認列之退休金成本分別為$4,062 及$3,518。

3. 耀登電通、晶訊科技及施比雅克按中華人民共和國政府規定之養老保險制度每月依當地員工薪資總額之一定比率提撥養老保險金，其提撥比率為 10%~18%。每位員工之退休金由政府管理統籌安排，公司除按月提撥外，無進一步義務。民國 101 年及 100 年度依上開養老保險制度

所認列之養老保險金分別為$2,566及$1,949。

(十二)股　　本

1. 截至民國 101 年及 100 年 12 月 31 日止，本公司額定資本額皆為$600,000（其中皆保留$60,000 供發行員工認股權證轉換股份之用），每股面額 10 元，發行及流通在外股數皆為 40,823 仟股。

2. 本公司於民國 97 年 6 月 27 日經股東會決議通過以私募方式辦理現金增資 8,123 仟股，溢價發行每股 22 元，共計募得$178,706，並辦理變更登記完竣。本次私募普通股之權利義務除證交法規定有流通轉讓之限制且須於交付日滿三年後，經補辦公開發行才能申請興櫃、上櫃(上市)交易外，餘與本公司已發行之普通股同。

(十三)資本公積

依公司法規定，超過票面金額發行股票所得之溢額及受領贈與之所得之資本公積，除得用於彌補虧損外，於公司無累積虧損時，按股東原有股份之比例發給新股或現金。另依證券交易法之相關規定，以上開資本公積撥充資本時，每年以其合計數不超過實收資本額百分之十為限。公司非於盈餘公積填補資本虧損仍有不足時，不得以資本公積補充之。

(十四)保留盈餘

1. 依本公司章程規定，年度總決算如有盈餘，應先提繳稅款，彌補以往年度虧損，次提 10%法定盈餘公積及按法令規定提列特別盈餘公積後，如尚有餘額，為當年度未分配盈餘，加計累計未分配盈餘為累積可分配盈餘，由董事會依公司股利政策就累計可分配盈餘決定盈餘分派數額及分派方式，擬具分配案由股東會決議之，其分配比例如下：

   (1)董監酬勞為當年度未分配盈餘之 3%～5%。

   (2)員工紅利為當年度未分配盈餘之 8%～12%。

   (3)股東紅利為擬分配盈餘扣除董監酬勞及員工紅利後之餘額。

2. 本公司股利政策係考量公司之資金需求，財務結構及盈餘等情形，並配合整體環境及產業成長特性，由董事會擬定盈餘分配案，經股東會決議後辦理。由於本公司處於企業成長階段，需要不斷投注資金進行投資、研發以創造競爭優勢、股東股利以不低於當年度稅後盈餘之 50%分配之。

3. 法定盈餘公積除彌補公司虧損及按股東原有股份之比例發給新股或現金外，不得使用之，惟發給新股或現金時，以該項公積超過實收資本額百分之二十五之部份為限。

4. 本公司民國 101 年 6 月 27 日及 100 年 6 月 27 日，除依法提列法定盈餘公積外，經股東會決議不擬分派盈餘，此項決議與民國 101 年 3 月

29 日及 100 年 3 月 31 日之董事會提議並無差異。

5. 本公司於民國 102 年 3 月 22 日經董事會提議民國 101 年度盈餘分派案，分派案如下：

	101年度	
	金　額	每股股利(元)
法定盈餘公積	$ 1,880	$ -
現金股利	-	-

前述民國 101 年度盈餘分派議案，截至民國 102 年 4 月 3 止，尚未經股東會決議。另，經董事會決議之員工紅利及董監酬勞與民國 100 年度財務報表認列金額差異分別為$1,254 及$470，主要係因本公司考量獲利情形增減配發。

6. 本公司民國 101 年及 100 年度員工紅利估列金額分別為$1,254 及$951；董監酬勞估列金額分別為$470 及$356。係以截至當期止之稅後淨利，考量法定盈餘公積等因素後，以章程所定之最低成數為估列或發放基礎，並認列為民國 101 年及 100 年度之營業費用。另，本公司 100 年度盈餘實際經股東會決議之 100 年度員工紅利及董監酬勞皆為$0，與 100 年財務報表認列有員工紅利$951 及董監酬勞$356 差異，主要係本公司考量獲利情形增減配發，已調整於民國 101 年度之損益。

7. 本公司董事會通過擬議及股東會決議之員工紅利及董監酬勞相關資訊，請至台灣證券交易所之「公開資訊觀測站」查詢。

(十五)所　得　稅

1. 所得稅費用及應付所得稅：

	101年度	100年度
應付所得稅	$ 1,872	$ 4,424
暫繳及扣繳稅額	4,696	4,319
以前年度退稅款尚未收現數	47	-
遞延所得稅資產變動數	9,813	1,211
以前年度所得稅低(高)估數	(4,809)	(234)
所得稅費用	$ 11,619	$ 9,720
所得稅費用明細如下:		
當期所得稅費用	$ 10,431	$ 9,720
未分配盈餘加徵10%所得稅	1,188	-
	$ 11,619	$ 9,720

2. 遞延所得稅資產及負債科目餘額及明細如下：

	101 年 12 月 31 日		100 年 12 月 31 日	
	金　額	所得稅影響數	金　額	所得稅影響數
流動項目：				
暫時性差異				
存貨呆滯損失	$ 23,622	$ 4,016	$ 17,629	$ 2,996
兌換利益	(27)	(4)	(535)	(90)
其他	(1,188)	(202)	(217)	(37)
投資抵減	-	247	-	9,338
		4,057		12,207
備抵評價		(247)		(9,339)
		$ 3,810		$ 2,868
非流動項目：				
暫時性差異				
國外長期投資收益	($ 160,806)	($ 27,337)	($ 127,285)	($ 21,638)
退休金費用	5,109	869	5,258	893
資產減損	41,832	7,111	41,832	7,111
其他	6,903	1,174	8,616	1,465
虧損扣抵	195,664	33,262	193,115	32,830
投資抵減	-	3,674	-	3,674
		18,753		24,335
備抵評價		(19,081)		(13,908)
		($ 328)		$ 10,427

3. 截至民國 101 年 12 月 31 日止，本公司及合併子公司尚未使用之虧損扣抵有效期限及所得稅影響情況如下：

發生年度	申報數/核定數	可扣抵減數	尚未抵減稅額	最後扣抵年度
95	核定數	6,139	5,586	105年度
96	核定數	8,671	8,671	106年度
97	核定數	8,166	8,166	107年度
98	核定數	5,721	5,721	108年度
99	核定數	282	282	109年度
100	申報數	1,640	1,640	110年度
101	申報數	3,196	3,196	111年度
		$ 33,815	$ 33,262	

4. 截至民國 101 年 12 月 31 日止，本公司及合併子公司依據促進產業升級條例規定，可享有之投資抵減明細如下:

抵減項目	可抵減總額	尚未抵減餘額	最後抵減年度
研究與發展支出	$ 3,674	$ 3,674	102年度
機器設備	247	247	103年度
	$ 3,921	$ 3,921	

5. 本公司營利事業所得稅結算申報，經稅捐機關核定至民國 99 年度。

6. 本公司未分配盈餘相關資訊：

	101年12月31日	100年12月31日
87年及以後年度未分配盈餘		
－已加徵10%營利事業所得稅未分配盈餘	$ 11,883	$ -
－未加徵10%營利事業所得稅未分配盈餘	18,797	13,203
	$ 30,680	$ 13,203

7. 截至民國 101 年及 100 年 12 月 31 日止，本公司股東可扣抵稅額帳戶餘額分別為$6,484 及$6,849；民國 100 年度盈餘分配之稅額扣抵比率為 20.48%，民國 101 年度盈餘分配之稅額扣抵比率預計為 21.13%。

8. 耀登電通、晶訊科技、上海鈞耀及施比雅克係設立於中華人民共和國，依據當地相管法規規定，所得稅率為 25%。耀登電通因係生產性外商投資企業，可享有自獲利年度起第一年及第二年免稅，第三年至第五年減半繳納所得稅之優惠，截至民國 100 年底該二免三減半之優惠已結束;民國 100 年 11 月因取得當地核准符合「高新技術企業」，故自民國 100 年起改按 15%稅率徵收。施比雅克、晶訊科技及上海鈞耀因未獲利，故無所得稅費用。

(十六)普通股每股盈餘 (單位：新台幣元)

	101年度				
	金額		加權平均流通在外股數(仟股)	每股盈餘	
	稅前	稅後		稅前	稅後
基本每股盈餘					
本期淨利	$ 29,786	$ 18,797	40,823	$ 0.73	$ 0.46
具稀釋作用潛在普通股之影響					
員工分紅	-	-	103		
稀釋每股盈餘					
本期淨利加計潛在普通股之影響	$ 29,786	$ 18,797	40,926	$ 0.73	$ 0.46

	100年度				
	金額		加權平均流通在外股數(仟股)	每股盈餘	
	稅前	稅後		稅前	稅後
基本每股盈餘					
本期淨利	$ 22,467	$ 13,203	40,823	$ 0.55	$ 0.32
具稀釋作用潛在普通股之影響					
員工分紅	-	-	79		
稀釋每股盈餘					
本期淨利加計潛在普通股之影響	$ 22,467	$ 13,203	40,902	$ 0.55	$ 0.32

自民國 97 年度起，因員工分紅可選擇採用發放股票之方式，於計算每股盈餘時，係假設員工分紅將採發放股票方式，於該潛在普通股具有稀釋作用時計入加權平均流通在外股數，以計算稀釋每股盈餘；計算基本每股盈餘時，係於股東會決議上一年度員工分紅採發放股票方式之股數確定時，始將該股數計入股東會決議年度普通股加權平均流通在外股數。且因員工紅利轉增資不再屬於無償配股，故計算基本及稀釋每股盈餘時不追溯調整。

(十七)用人、折舊、折耗及攤銷費用

	101 年 度		
	屬於營業成本者	屬於營業費用者	合計
用人費用			
薪資費用	$ 31,389	$ 108,512	$ 139,901
勞健保費用	1,618	4,900	6,518
退休金費用	1,580	5,085	6,665
其他用人費用(註1)	2,240	4,279	6,519
	$ 36,827	$ 122,776	$ 159,603
折舊費用(註2)	$ 29,743	$ 23,464	$ 53,207
攤銷費用	$ 1,197	$ 4,495	$ 5,692

	100 年 度		
	屬於營業成本者	屬於營業費用者	合計
用人費用			
薪資費用	$ 34,648	$ 102,581	$ 137,229
勞健保費用	1,559	4,393	5,952
退休金費用	1,545	4,542	6,087
其他用人費用(註1)	2,415	4,646	7,061
	$ 40,167	$ 116,162	$ 156,329
折舊費用(註2)	$ 29,380	$ 25,667	$ 55,047
攤銷費用	$ 553	$ 5,926	$ 6,479

註 1：其他用人費用包含職工福利、伙食費、訓練費及團保費。

註 2：本公司民國 101 年及 100 年度帳列營業外費用及損失之折舊費用皆為$325。

五、關係人交易

(一)關係人之名稱及關係

關係人名稱	與本公司之關係
上海同耀通信技術有限公司(上海同耀)	子公司採權益法認列之被投資公司
張玉斌	本公司董事長
董事、監察人、總經理及副總經理等	本公司之董事、監察人及主要管理階層

(二)關係人間之重大交易事項

1. 營業收入

	101年度		100年度	
	金額	佔該科目百分比	金額	佔該科目百分比
上海同耀	$ 4,888	-	$ 3,367	-

民國 101 年及 100 年度本公司與上開關係人之銷貨價格係依雙方議定，上海同耀之檢測收入係次年度一次收款，一般客戶之收款條件約為月結 90 天～120 天。

2. 進　　貨

	101年度		100年度	
	金額	佔該科目百分比	金額	佔該科目百分比
上海同耀	$ 48	-	$ 152	-

民國 101 年及 100 年度本公司與上開進貨係依一般進貨價格及條件辦理，與一般客戶之交易條件約為月結 30～120 天，無重大差異。

3. 應收帳款

	101 年 12 月 31 日		100 年 12 月 31 日	
	金　額	佔該科目百分比	金　額	佔該科目百分比
上海同耀	$ 3,724	-	$ 2,553	1
減：逾期轉列其他應收款	(3,474)		(73)	
	$ 250		$ 2,480	

本公司依財團法人中華民國會計研究發展基金會民國 93 年 7 月 9 日(93)基秘字第 167 號函規定，將超過正常授信期間一定期間之應收關係人帳款轉列其他應收款，其帳齡分布情形如下：

	101年12月31日			
	逾期90天	逾期180天	逾期360天以上	合計
上海同耀	$ -	$ 3,401	$ 73	$ 3,474

	100年12月31日			
	逾期90天	逾期180天	逾期360天以上	合計
上海同耀	$ -	$ 73	$ -	$ 73

4. 其他應收款

	101 年 12 月 31 日		100 年 12 月 31 日	
	金　額	佔該科目百分比	金　額	佔該科目百分比
上海同耀	$ 3,474	38	$ 73	1

5. 應付帳款

	101 年 12 月 31 日		100 年 12 月 31 日	
	金　額	佔該科目百分比	金　額	佔該科目百分比
上海同耀	$ 694	-	$ 361	-

6. 應收資金融通款(表列「其他應收款-關係人)

	101 年 12 月 31 日			
	最高金額	期末餘額	利率	利息收入
上海同耀	$ 4,482	$ -	$ -	$ -

	100 年 12 月 31 日			
	最高金額	期末餘額	利率	利息收入
上海同耀	$ 4,310	$ 4,310	$ -	$ -

7. 融資擔保

本公司截至民國 101 年 12 月 31 日及民國 100 年 12 月 31 日止，由張玉斌以保證人名義為本公司借款提供擔保額度分別為$50,000 及$60,000，實際使用額度分別為$28,800 及$58,545。

8. 董事、監察人、總經理及副總經理等主要管理階層薪酬資訊

項　　目	101 年 度	100 年 度
薪資	$ 8,474	$ 8,761
獎金	873	2,200
業務執行費用	200	96
合計	$ 9,547	$ 11,057

(1)薪資包括薪資、職務加給、退職退休金、離職金等。

(2)獎金包括各種獎金、獎勵金等。

(3)執行業務費用包括車馬費、特支費、各種津貼、宿舍、配車等實物提供。

(4)相關資訊可參閱本公司股東會年報。

六、抵(質)押之資產

資　產　名　稱	101年12月31日	100年12月31日	擔 保 用 途
定存及備償戶(表列受限制資產-流動)	$ 22,443	$ 22,370	短期借款擔保、履約保証
定存(表列受限制資產-非流動)	5,171	11,987	長期借款擔保、履約保証
土地、房屋及建築淨額	59,109	60,136	長短期借款擔保
機器設備	-	20,693	長期借款擔保
出租資產	6,488	5,751	長短期借款擔保
閒置資產	-	4,507	長短期借款擔保
	$ 93,211	$ 125,444	

七、重大承諾事項及或有事項

本公司之合併子公司-晶復基於營業所需要簽訂辦公室及廠房等之租賃合約，預計未來應支付之最低租金支出如下:

年度	金額
民國102年度	$ 5,916
民國103年度	5,990
民國104年度	5,939
民國105年度	4,902
民國106年度	4,198
民國107年度以後(現值)	1,988
	$ 28,933

八、重大之災害損失

無。

九、重大之期後事項

本公司於民國 102 年 3 月 22 日經董事會決議民國 101 年度盈餘分配案，請詳附註四(十四)之說明。

十、其他

(一)金融商品之公平價值

非衍生性金融商品	101 年 12 月 31 日 帳面價值	公平價值 公開報價決定之價值	公平價值 評價方法估計之價值	100 年 12 月 31 日 帳面價值	公平價值 公開報價決定之價值	公平價值 評價方法估計之價值
資產						
公平價值與帳面價值相等之金融資產	$ 427,572		$ 427,572	$ 440,014		$ 440,014
以成本衡量之金融資產	878		878	878		878
存出保證金	3,072		3,072	2,979		2,979
負債						
公平價值與帳面價值相等之金融負債	355,214		355,214	411,068		411,068
長期借款(含一年內到期)	-		-	39,572		39,572
存入保證金	171		171	171		171

本公司估計金融商品公平價值所使用之評價方法假設如下：

1.公平價值與帳面價值相等之金融資產與負債：

短期金融商品因折現值影響不大，以其在資產負債表上之帳面價值估計其公平價值。短期金融商品包含現金及約當現金、應收票據及帳款、其他應收款、受限制資產、短期借款、應付票據及帳款、應付費用、其他應付款項及一年或一營業週期內到期長期負債。

2.以成本衡量之金融資產因無活絡市場公開報價且公平價值無法衡量，故以成本衡量。

3.長期借款公平價值係採現金流量法折現評價而得。

4.存出入保證金係以其預期現金流量之折現值估計公平市價。折現率則以郵政儲金匯業局之一年定期存款利率為準，惟金額不重大時不予折現。

(二)利率風險部位資訊

本公司民國 101 年及 100 年 12 月 31 日具利率變動之公平價值風險之金融資產分別為$44,666 及$42,317；金融負債皆為$171；具利率變動之現金流量風險之金融負債分別為$178,401 及$242,452。

(三)財務風險控制及避險策略

本公司及合併子公司隨時辨認所有風險(包含市場風險、信用風險、流動性風險及現金流量風險)，使本公司之管理階層能有效從事控制並衡量市場風險、信用風險、流動性風險及現金流量風險。本公司市場風險管理目標，係適當考慮經濟環境、競爭狀況、市場價值風險之影響下，達到最佳化之風險部位、維持適當流動性部位及集中管理所有市場風險。

(四)重大財務風險資訊

1.市場風險

(1)匯率風險

本公司從事之業務涉及非功能性貨幣，故受匯率波動之影響，具重大匯率波動影響之外幣資產及負債資訊如下：

	101年12月31日		100年12月31日	
	外幣金額(仟元)	匯率	外幣金額(仟元)	匯率
金融資產				
貨幣性項目				
美金：新台幣	4,667	29.04	8,349	30.275
韓元：新台幣	17,103	0.0273	17,085	0.0263
人民幣：新台幣	448	4.66	22	4.81
美金：人民幣	450	6.2318	162	6.2940
金融負債				
貨幣性項目				
美金：新台幣	2,766	29.04	4,970	30.275
韓元：新台幣	3,190	0.0273	7,800	0.0263
人民幣：新台幣	1,794	4.66	502	4.81
採權益法之長期投資				
美金：新台幣	1,520	29.04	528	30.275
港幣：新台幣	14,534	3.747	14,421	3.897

本公司主要之銷貨係以美金為計價單位，公平價值將隨市場匯率波動而改變，惟本公司隨時注意市場國際，將可能發生之損失控制在可預期之範圍內，故預期不致發生重大市場風險。

(2)利率風險

本公司及合併子公司借入之款項，係為浮動利率之負債，故預期不致發生重大之市場風險。

(3)價格風險

不適用。

2.信用風險

本公司及合併子公司於銷售產品時，業已評估交易相對人之信用狀況，預期交易相對人不致發生違約，故發生信用風險之可能性極低，而最大之信用風險金額為其帳面價值。

3.流動性風險

本公司及合併子公司之應收帳款項均為一年內到期，且本公司之借入款項於一年內到期者，均可以本公司之營運資金支應，預期不致發生重大之流動性風險。

4.利率變動之現金流量風險

本公司及合併子公司之短期及長期借款，係屬浮動利率之債務，故市場利率變動將使短期及長期借款之有效利率隨之變動，而使其未來現金流量產生波動，當市場利率每增加 1%，將增加本公司及合併子公司現金流出$1,784。

十一、附註揭露事項

(一)重大交易事項相關資訊

1.資金貸與他人情形：

編號(註1)	貸出資金之公司	貸與對象	往來科目	本期最高餘額	期末餘額	利率區間	資金貸與性質	業務往來金額	有短期融通資金必要之原因	提列備抵呆帳金額	擔保品名稱	擔保品價值	對個別對象資金貸與限額(註4)	資金貸與總限額(註4)	備註(註3)
0	耀登科技	晶復	其他應收款	$ 30,000	$ 30,000	3	註2	$ -	營運週轉	-	-	-	$ 149,487	$ 199,316	$ 16,347
0	耀登科技	耀登電通	其他應收款	5,000	5,000	-	註2	-	營運週轉	-	-	-	149,487	199,316	686
0	耀登科技	上海同耀	其他應收款	5,000	5,000	-	註2	-	營運週轉	-	-	-	149,487	199,316	3,474
0	耀登科技	施比雅克	其他應收款	5,000	5,000	-	註2	-	營運週轉	-	-	-	149,487	199,316	1,871
1	LUCKY	上海同耀	其他應收款	4,482	-	-	註2	-	營運週轉	-	-	-	99,658	149,487	-

註1：0代表本公司；1代表被投資公司。

註2：係指有短期融通資金必要者。

註3：係本公司期末實際撥付之金額。

註4：本公司資金貸與之總額不得超過本公司淨值之40%，對單一企業個別貸與之金額，不得超過本公司淨值之30%為限;子公司資金貸與之總額不得超過本公司之母公司淨值之30%，對單一企業個別貸與之金額，不得超過本公司之母公司淨值之20%為限。

註5：耀登電通、上海同耀及施比雅克之實際撥付款係超過正常授信期間一定期間之應收關係人帳款轉列之其他應收款。

2.為他人背書保證情形

編號	背書保證者公司名稱	被背書保證對象公司名稱	被背書保證對象關係	對單一企業背書保證限額	本期最高背書保證餘額	期末背書保證餘額	以財產擔保之背書保證金額	累計背書保證金額佔最近期財務報表淨值之比率	背書保證最高限額(註2)	備註
-	耀登科技	晶復	本公司之子公司	74,744	25,000	25,000	-	5.02	149,487	

註 1：0 代表本公司。

註 2：本公司對外背書保證總額以當期淨值 30%為限；對單一企業之背書保證金額以不超過本公司當期淨值之 15%為限，當期淨值係以最近期經會計師簽證之財務報告所載為準。

3.期末持有有價證券情形

持有之公司	有價證券種類及名稱	與有價證券發行人之關係	帳列科目	期末 股數（股）	期末 帳面金額	期末 持股比例	期末 市價	備註
耀登科技	股票未上市－星陶科技股份有限公司	本公司之實質關係人	以成本衡量之金融資產－非流動	578,300	$ 878	8.20	$ 5,872	未質押
耀登科技	晶復	本公司之子公司	採權益法之長期股權投資	12,500,000	146,946	96.67	146,760	未質押
耀登科技	AUDEN BVI	本公司之子公司	採權益法之長期股權投資	2,798,888	269,594	10.00	269,594	未質押
耀登科技	LUCKY	本公司之子公司	採權益法之長期股權投資	907,980	28,663	10.00	28,663	未質押
晶復	SUN MOST	採權益法評價之轉投資公司	採權益法之長期股權投資	7,390,389	54,458	21.93	54,458	未質押
晶復	ATL塞席爾	本公司之孫公司	採權益法之長期股權投資	210,000	4,741	10.00	4,741	未質押
AUDEN BVI	耀登電通	本公司之孫公司	採權益法之長期股權投資	-	251,332	10.00	251,332	未質押
AUDEN BVI	上海同耀	本公司之孫公司	採權益法之長期股權投資	-	22,071	26.73	22,071	未質押
LUCKY	上海同耀	本公司之孫公司	採權益法之長期股權投資	-	22,071	26.73	22,071	未質押
LUCKY	晶訊科技	本公司之孫公司	採權益法之長期股權投資	-	(991)	10.00	(991)	未質押
LUCKY	施比雅克	本公司之孫公司	採權益法之長期股權投資	-	27	10.00	27	未質押
ATL賽席爾	ATL香港	本公司之孫公司	採權益法之長期股權投資	205,000	4,666	10.00	4,666	未質押
SUN MOST	北京騰耀	採權益法評價之轉投資公司	採權益法之長期股權投資	-	157,749	10.00	157,749	未質押

4.累積買進或賣出同一有價證券之金額達新台幣一億元或實收資本額百分之二十以上：無。

5.取得不動產之金額達新台幣一億元或實收資本額百分之二十以上：無。

6.處分不動產之金額達新台幣一億元或實收資本額百分之二十以上：無。

7.與關係人進、銷貨之金額新台幣一億元或實收資本額百分之二十以上：無。

8.應收關係人款項之金額新台幣一億元或實收資本額百分之二十以上：無。

9.從事衍生性商品交易：無。

(二)轉投資事業相關資訊

被投資公司名稱、所在地區等相關資訊如下：

投資公司名稱	被投資公司名稱	所在地區	主要營業項目	原始投資金額				期末持有				被投資公司本期損益		本期認列之投資損益		備註
				幣別	本期期末	幣別	上期期末	股數	比率	幣別	帳面金額	幣別	金額	幣別	金額	
耀登科技	晶復	台灣	測試通訊產品及相關技術諮詢服務	TWD	185,002	TWD	185,000	12,500,000	96.67	TWD	146,946	TWD	(18,869)	TWD	(18,239)	註1
耀登科技	AUDEN BVI	英屬維京群島	轉投資之控股公司	TWD	95,903	TWD	95,903	2,798,888	100	TWD	269,594	TWD	35,256	TWD	35,256	註1
耀登科技	LUCKY	模里西斯	轉投資之控股公司	TWD	30,523	TWD	30,523	907,980	100	TWD	28,663	TWD	(2,447)	TWD	(2,447)	註1
晶復	SUN MOST	香港	轉投資之控股公司	TWD	62,892	TWD	62,892	7,390,389	21.93	TWD	54,458	TWD	2,710	TWD	-	註1及註2
晶復	ATL塞席爾	塞席爾	轉投資之控股公司	USD	210	USD	210	210,000	100	TWD	4,741	TWD	117	TWD	-	註1及註2
AUDEN BVI	耀登電通	中國大陸	各種天線及其他光學用具及儀器之產銷業務	USD	2,500	USD	2,500	-	100	TWD	251,332	TWD	37,649	TWD	-	註1及註2
AUDEN BVI	上海同耀	中國大陸	測試通訊產品及相關技術諮詢服務	USD	227	USD	227	-	26.73	TWD	22,071	TWD	1,672	TWD	-	註1及註2
LUCKY	上海同耀	中國大陸	測試通訊產品及相關技術諮詢服務	USD	227	USD	227	-	26.73	TWD	22,071	TWD	1,672	TWD	-	註1及註2
LUCKY	晶訊科技	中國大陸	測試軟體銷售服務	USD	250	USD	250	-	100	TWD	(991)	TWD	(1,646)	TWD	-	註1及註2
LUCKY	施比雅克	中國大陸	儀器銷售業務	USD	210	USD	210	-	100	TWD	27	TWD	(1,005)	TWD	-	註1及註2
ATL塞席爾	ATL香港	香港	轉投資之控股公司	USD	205	USD	205	205,000	100	TWD	4,666	TWD	135	TWD	-	註1及註2
SUN MOST	北京騰耀	中國大陸	測試通訊產品及相關技術諮詢服務	HKD	15,010	HKD	15,010	-	100	TWD	157,749	TWD	912	TWD	-	註1及註2

註1：係該等公司同期經會計師查核之財務報表評價而得。

註2：本期損益已由本公司轉投資公司予以認列。

(三)大陸投資資訊

1.轉投資大陸地區之事業相關資訊

大陸被投資公司名稱	主要營業項目	實收資本額	投資方式	本期期初自台灣匯出累積投資金額	本期匯出或收回投資 匯出	本期匯出或收回投資 收回	本期期末自台灣匯出累積投資金額	本公司直接或間接投資之持股比例	本期認列投資損益(註2)	期末投資帳面價值	截至本期止已匯回台灣之投資收益	備註
耀登電通	各種天線及其他光學用具及儀器之產銷業務	$ 75,688	註1	$ 75,688	$ -	$ -	$ 72,600	100	$ 37,649	$ 251,332	$ -	
上海同耀	測試通訊產品及相關技術諮詢服務	25,734	註1	13,745	-	-	13,184	53.46	894	44,142	-	
晶訊科技	測試軟體銷售服務	7,569	註1	7,569	-	-	7,260	100	(1,646)	(991)	-	
施比雅克	儀器之銷售業務	6,358	註1	6,358	-	-	6,098	100	(1,005)	27	-	
上海鈞耀	測試通訊產品及相關技術諮詢服務	6,055	註1	5,826	-	-	5,808	100	(170)	-	-	註3
北京騰耀	測試通訊產品及相關技術諮詢服務	58,493	註1	58,493	-	-	56,242	21.93	200	34,594	-	

註1：透過第三地區投資設立公司再投資大陸公司。

註2：本期認列投資損益係依會計師查核之財務報表認列。

註3：鈞耀(上海)通信技術有限公司，已於民國101年7月21日於上海清算完畢，並將剩餘款項匯回予A Test Lab limited。

2.轉投資大陸地區限額：

公司名稱	本期期末累計自台灣匯出赴大陸地區投資金額(註3)	經濟部投審會核准投資金額(註3)	依經濟部投審會規定赴大陸地區投資限額(註2)
耀登科技股份有限公司	$ 161,192	$ 161,192	$ 298,974

註1：本公司截至民國101年12月31日止，累計自台灣匯出赴大陸地區投資金額及經經濟部投審會核准投資金額皆為USD3,614及HKD15,010。

註2：係以淨值之60%為上限。

註3：期末係以USD：NTD=29.04：1及HKD：NTD=3.747：1列示之；期初係以USD：NTD=30.275：1及HKD：NTD=3.897：1列示之。

3.本公司直接或間接由第三地區事業與轉投資大陸被投資公司所流生之下列重大交易事項，暨其價格、付款條件、未實現損益及其他有助於瞭解大陸投資對財務報表影響之有關資訊：

(1)進貨金額及百分比與相關應付款項之期末餘額及百分比：無。

(2)銷貨金額及百分比與相關應收款項之期末餘額及百分比：無。

(3)財產交易金額及其所產生之損益數額：無。

(4)票據背書保證或提供擔保品之期末餘額及其目的：無。

(5)資金融通之最高餘額、期末餘額、利率區間及當期利息總額：請詳附註十一、(一)1之說明。

(6)其他對當期損益或財務狀況有重大影響之交易事項， 如勞務之提供或收受等：無。

(四)母公司與子公司及各子公司間之業務關係及重要交易往來情形及金額

個別交易未達新台幣200萬元者，不予以揭露；另以資產面及收入面為揭露方式，其相對交易不再揭露。

民國101年度

交易人名稱	交易往來對象	與交易人之關係	交易往來情形			
			科目	金額	交易條件	佔合併總營收或總資產之比率
耀登科技	晶復	1	租金收入	$ 2,544	價格雙方議定，按月收取	0.33%
	晶復	1	其他應收款-關係人	17,055	-	1.94%
	耀登電通	1	銷貨收入	12,087	價格由雙方議定，月結90~120天	1.55%
	耀登電通	1	應收帳款-關係人	4,559	價格由雙方議定，月結90~120天	0.58%
	施比雅克	1	銷貨收入	47,126	價格由雙方議定，月結90~120天	6.03%
	施比雅克	1	應收帳款-關係人	28,552	-	3.24%
	施比雅克	1	其他應收款-關係人	2,761	-	0.31%
	施比雅克	1	其他應付款-關係人	2,654	-	0.30%
	BVI	1	其他應收款-關係人	2,966	-	0.34%
	晶訊	1	其他應收款-關係人	4,664	-	0.53%
	晶訊	1	其他應付款-關係人	2,697	-	0.31%
耀登電通	耀登科技	2	銷貨收入	39,180	同一般客戶交易，月結90~120天	5.01%
	耀登科技	2	應收帳款	23,394	-	2.66%

民國100年度

交易人名稱	交易往來對象	與交易人之關係	交易往來情形			
			科目	金額	交易條件	佔合併總營收或總資產之比率
耀登科技	晶復	1	銷貨收入	$ 2,995	同一般客戶交易，月結60~90天	0.34%
	晶復	1	租金收入	2,544	價格雙方議定，按月收取	0.29%
	晶復	1	其他應收款-關係人	20,089	-	2.07%
	耀登電通	1	銷貨收入	7,259	價格由雙方議定，月結90~120天	0.83%
	施比雅克	1	銷貨收入	18,785	價格由雙方議定，月結90~120天	2.15%
	施比雅克	1	應收帳款-關係人	8,651	-	0.89%
晶復	耀登科技	2	銷貨收入	2,081	同一般客戶交易，月結60~90天	0.24%
耀登電通	耀登科技	2	銷貨收入	13,848	同一般客戶交易，月結90~120天	1.58%
	耀登科技	2	應收帳款	3,063	-	0.31%
LUCKY	耀登科技	2	其他應收款-關係人	4,778	-	0.49%

註一：交易往來金額佔合併總營收或總資產比率之計算，若屬資產負債科目者，以期末餘額佔合併總資產之方式計算之；若屬損益科目者，以期間累積金額占合併總營收之方式計算。

註二：與交易人之關係有以下三種，標示總類即可：1.母公司對子公司；2.子公司對母公司；3.子公司對子公司

註三：歷年耀登科技出售機器設備遞延之處分利益沖銷機器設備。

十二、營運部門財務資訊

(一)一般性資訊

本公司管理階層已依據於制定決策所使用之報導資訊辨認應報導部門。本公司營運決策者係以產品別之角度經營評估業務績效，主要分為天線收入，SAR 設備收入及測試服務收入三大項。本公司係以各合併個體內報表之營運結果供主要決策者複核，並據以評估該產品之績效。

(二)部門資訊之衡量

本公司營運部門之會計政策與合併財務報表附註二所述之重要會計政策之彙總說明相同。本公司營運決策者係依據稅後淨損益評估各營運部門之績效及資源分配之合理性。

(三)部門損益、資產與負債之資訊

提供予主要營運決策者之應報導部門資訊如下：

	101 年 度					
	天線	SAR設備	測試	其他	調整及沖銷	合併
企業外部客戶收入	$406,717	$ 286,840	$ 87,941	$ -	$ -	$ 781,498
企業內部客戶收入	39,887	57,467	221	-	(97,575)	-
	446,604	344,307	88,162	-	(97,575)	781,498
應報導部門稅後(損)益	16,417	39,024	(21,223)	(2,571)	(13,480)	18,167
應報導部門資產	879,462	265,755	216,571	316,676	(797,884)	880,580

	100 年 度					
	天線	SAR設備	測試	其他	調整及沖銷	合併
企業外部客戶收入	$554,832	$ 219,050	$ 101,565	$ -	$ -	$ 875,447
企業內部客戶收入	14,761	28,211	2,081	-	(45,053)	-
	569,593	247,261	103,646	-	(45,053)	875,447
應報導部門稅後(損)益	6,839	34,804	(12,408)	(3,118)	(13,370)	12,747
應報導部門資產	919,391	233,438	258,974	296,364	(735,619)	972,548

註：因合併公司負債之衡量金額並未提供予營運決策者，故該項目得不揭露。

(四)部門損益與資產之調節資訊

1. 部門間之銷售係按公允交易原則進行。向主要營運決策者呈報之外部收入，與損益表內之收入採用一致之衡量方式。

   本期應報導部門(損)益與繼續營業部門稅前淨利調節如下：

	101年度	100年度
應報導部門稅後(損)益	$ 18,167	$ 12,747
加：所得稅費用	11,619	9,720
繼續營業部門稅前淨利	$ 29,786	$ 22,467

2. 本公司提供主要營運決策者之總資產金額，與本公司財務報表內之資產採一致之衡量方式，本公司應報導部門資產等於總資產，故無需予以調整。

(五)產品別及勞務別之資訊

外部客戶收入主要來自天線收入，SAR 設備收入及測試服務收入，業於附註十二(三)揭露。

(六)地區別資訊

本公司及子公司來自外部客戶之收入依銷售客戶之所在國別區分與非流動資產按資產所在地區分之資訊如下：

	民國101年度		民國100年度	
	收入	非流動資產	收入	非流動資產
台灣	$ 197,809	$ 212,894	$ 241,758	$ 241,647
中國大陸	569,689	84,296	610,199	91,139
其他	14,000	-	23,490	-
	$ 781,498	$ 297,190	$ 875,447	$ 332,786

註：非流動資產不包括金融資產及遞延所得稅資產。

(七)重要客戶資訊

本公司及子公司民國 101 年及 100 年度來自外部客戶收入佔合併損益表營業收入淨額 10%以上之重要客戶明細如下：

	民國101年度		民國100年度	
	銷貨金額	部門	銷貨金額	部門
甲客戶	$ 83,698	天線	$ 133,064	天線

十三、採用 IFRSs 相關事項

依金融監督管理委員會（以下簡稱金管會）規定，股票於證券交易所上市或於證券商營業處所買賣之公開發行股票公司，應自民國 102 年會計年度開始日起，依金管會認可之國際財務報導準則、國際會計準則、解釋及解釋公告（IFRSs）及於民國 102 年適用之「證券發行人財務報告編製準則」編製財務報告。

本公司依金管會民國 99 年 2 月 2 日金管證審字第 0990004943 號函規定，採

用 IFRSs 前應事先揭露資訊如下：

(一)採用 IFRSs 計畫之重要內容及執行情形

本公司業已成立專案小組，並訂定採用 IFRSs 之轉換計畫，該計畫係由本公司財務主管統籌負責，該計畫之重要內容及目前執行情形說明如下：

轉換計畫之工作項目	轉換計畫之執行情形
1.成立專案小組	已完成
2.訂定採用IFRSs轉換計畫	已完成
3.完成現行會計政策與IFRSs差異之辨認	已完成
4.完成IFRSs合併個體之辨認	已完成
5.完成國際財務報導準則第一號「首次採用國際財務報導準則」各項豁免及選擇對公司影響之評估	已完成
6.完成資訊系統應做調整之評估	已完成
7.完成內部控制應做調整之評估	已完成
8.決定IFRSs會計政策	已完成
9.決定所選用國際財務報導準則第一號「首次採用國際會計準則」之各項豁免及選擇	已完成
10.完成編製IFRSs開帳日財務狀況表	已完成
11.完成編製IFRSs 民國101年比較財務資訊之編製	已完成
12.完成相關內部控制(含財務報導流程及相關資訊系統)之調整	已完成

(二)目前會計政策與未來依 IFRSs 及「證券發行人財務報告編製準則」編製財務報告所使用之會計政策二者間可能產生之重大差異及影響說明

本公司係以金管會目前已認可之 IFRSs 及於民國 102 年適用之「證券發行人財務報告編製準則」作為會計政策重大差異評估之依據，惟本公司目前之評估結果，可能受未來金管會認可之 IFRSs 之新發布或修訂及「證券發行人財務報告編製準則」之修訂影響，而與採用 IFRSs 所產生之會計政策實際差異及影響有所不同。

本公司評估現行會計政策與未來依 IFRSs 與「證券發行人財務報告編製準則」編製財務報表所採用之會計政策二者間可能產生之重大差異，並考量本公司依國際財務報導準則第 1 號「首次採用國際財務報導準則」所選擇之豁免項目（請詳附註十三（三））之影響如下：

1.民國 101 年 1 月 1 日資產負債重大差異項目調節表

	我國會計準則	影響金額	IFRSs	說明
遞延所得稅資產-流動	$ 2,868	($ 2,868)	$ -	(1)
未完工程及預付設備款	4,247	(4,247)	-	(2)
投資型不動產	-	17,145	17,145	(3)
其他無形資產	7,487	(3,467)	4,020	(4)
出租資產	12,638	(12,638)	-	(3)
閒置資產	4,507	(4,507)	-	(3)
遞延所得稅資產-非流動	10,427	27,567	37,994	(1)(5)(6)(7)
長期預付租金	-	3,467	3,467	(4)
預付款項-非流動	-	4,247	4,247	(2)
其他	930,374	-	930,374	
資產總計	$ 972,548	$ 24,699	$ 997,247	
應付費用	$ 70,376	$ 4,477	$ 74,853	(5)(7)
遞延所得稅負債-非流動	-	24,633	24,633	(1)
應計退休金負債	5,935	(4,083)	1,852	(6)
其他	398,740	-	398,740	
負債總計	$ 475,051	$ 25,027	$ 500,078	
資本公積-長期投資	$ 281	($ 281)	$ -	(8)
特別盈餘公積	-	29,054	29,054	(9)
未分配盈餘	13,203	48	13,251	(4)(6)(7)(8)(9)
累積換算調整數	29,054	(29,054)	-	(9)
少數股權	5,943	(95)	5,848	(5)(6)(7)
其他	449,016	-	449,016	
股東權益總計	$ 497,497	($ 328)	$ 497,169	

調節原因說明：

(1)遞延所得稅資產及負債

我國現行會計準則規定，遞延所得稅資產或負債係依其相關負債或資產之分類，而劃分為流動或非流動項目，對於遞延所得稅負債或資產未能歸屬至財務報表所列之資產或負債者，則按預期該遞延所得稅負債或資產清償或實現之期間長短劃分為流動或非流動項目，惟依國際會計準則第 1 號「財務報表之表達」規定，企業不得將遞延所得稅資產或負債分類為流動資產或負債；另未符合國際會計準則第 12 號「所得稅」遞延所得稅資產及負債互抵之條件。本公司因此於轉換日調減「遞延所得稅資產-流動」$2,868，並調增「遞延所得稅資產-非流動」$24,633 及「遞延所得稅負債-非流動」$21,765。

(2)預付設備款

本公司因購置固定資產而預付之款項，依我國證券發行人財務報告編製準則係表達於「未完工程及預付設備款」。惟依國際會計準則規定，依其交易性質應表達於「預付款項-非流動」。因此，本公司於轉換日調增「預付款項-非流動」$4,247，並調減「未完工程及預付設備款」$4,247。

(3)閒置資產及出租資產

我國現行會計準則規定，閒置資產及出租資產列於其他資產，惟依 IFRSs 之規定，其性質應屬投資性不動產；因此，本公司於轉換日

調減「出租資產」$12,638 及「閒置資產」$4,507，並調增「投資性不動產」$17,145。

(4)長期預付租金

我國現行會計準則規定，為取得土地使用權而支付之費用列於其他無形資產，惟依國際會計準則第 17 號「租賃」規定，其性質屬長期營業租賃，應列於長期預付租金；因此，本公司於轉換日調減「其他無形資產」$3,467，並調增「長期預付租金」$3,467。

(5)營業租賃之租金

我國現行會計準則規定，本公司認列當期實際發生之營業用土地及廠房租金，惟依 IFRSs 之規定，應將營業租賃之租金於租賃期間以直線法攤銷，平均認列於會計期間；因此，本公司於轉換日調增「遞延所得稅資產-非流動」$454、「應付費用」$2,670，並調減「未分配盈餘」$2,140 及「少數股權」$76。

(6)員工福利-退職後確定福利計畫

退休金精算採用之折現率，係依我國財務會計準則公報第 18 號第 23 段規定應參酌之因素訂定，惟依國際會計準則第 19 號「員工福利」規定，折現率之採用係參考報導期間結束日幣別及期間與退休金計畫一致之高品質公司債之市場殖利率決定；在此類債券無深度市場之國家，應使用政府公債(於報導期間結束日)之市場殖利率。本公司按 IAS19「員工福利」所規定假設之精算結果，以及依國際財務報導準則第 1 號「首次採用國際財務報導準則」選擇於轉換日將員工福利計畫有關之全部累計精算損益一次認列於保留盈餘之豁免；因此，本公司於轉換日將調增「未分配盈餘」$3,390，並調減「遞延所得稅資產-非流動」$695、「應計退休金負債」$4,083 及「少數股權」$2。

(7)員工福利-未休假獎金

我國現行會計準則，對於累積未休假獎金之認列並無明文規定，本公司係於實際支付時認列相關費用，惟依國際會計準則第 19 號「員工福利」規定，應於報導期間結束日估列已累積未使用之未休假獎金；因此，本公司於轉換日將調增「應付費用」$1,807、「遞延所得稅資產-非流動」$307，並調減「少數股權」$17 及「未分配盈餘」$1,483。

(8)資本公積-長期投資

依 IFRSs 之規定，本公司對被投資公司未按持股比例認列長期股權投資，致投資比例變動影響其股權淨值，應視為長期股權出售損益；因此，本公司於轉換日將調增「未分配盈餘」$281，並調減「資本公積-長期投資」$281。

(9)國外營運機構財務報表換算

本公司選擇於轉換日將國外營運機構所產生之累積換算差異數認定為零，俟後產生之兌換差額則依國際會計準則第 21 號「匯率變動之影響」之規定處理；因此，本公司於轉換日將調增「未分配盈餘」$29,054，並調減「累積換算調整數」$29,054。另依民國 101 年 4 月 6 日金管證發字第 1010012865 號令規定，上述累積換算調整數轉入未分配盈餘應提列特別法定盈餘公積，故本公司於轉換日調增「特別盈餘公積」$29,054，並調減「未分配盈餘」$29,054。

2.民國 101 年 12 月 31 日資產負債及綜合損益重大差異項目調節表

	我國會計準則	影響金額	IFRSs	說明
遞延所得稅資產-流動	$ 3,810	($ 3,810)	$ -	(1)
未完工程及預付設備款	1,172	(1,172)	-	(2)
投資型不動產	-	16,819	16,819	(3)
其他無形資產	6,475	(3,276)	3,199	(4)
出租資產	12,421	(12,421)	-	(3)
閒置資產	4,398	(4,398)	-	(3)
遞延所得稅資產-非流動	-	32,112	32,112	(1)(5)(6)(7)
長期預付租金	-	3,276	3,276	(4)
預付款項-非流動	-	1,172	1,172	(2)
其他	852,304	-	852,304	
資產總計	$ 880,580	$ 28,302	$ 908,882	
應付費用	$ 64,835	$ 4,336	$ 69,171	(5)(7)
遞延所得稅負債-非流動	328	27,215	27,543	(1)
應計退休金負債	6,062	2,059	8,121	(6)
其他	306,005	-	306,005	
負債總計	$ 377,230	$ 33,610	$ 410,840	
資本公積-長期投資	$ 281	($ 281)	$ -	(8)
特別盈餘公積	-	28,767	28,767	(9)
未分配盈餘	30,680	(4,945)	25,735	(5)(6)(7)(8)(9)
累積換算調整數	16,993	(28,767)	(11,774)	(9)
少數股權	5,060	(82)	4,978	(5)(6)(7)
其他	450,336	-	450,336	
股東權益總計	$ 503,350	($ 5,308)	$ 498,042	

	中華民國			
	一般公認會計原則	轉換影響數	IFRSs	說明
營業收入	$ 781,498	$ -	$ 781,498	
營業成本	(555,903)	-	(555,903)	
營業毛利	225,595	-	225,595	
營業費用	-	-	-	
推銷費用	(92,642)	-	(92,642)	
管理費用	(64,927)	424	(64,503)	(5)(6)(7)
研發費用	(52,413)	-	(52,413)	
營業利益	15,613	424	16,037	
營業外收入及支出				
其他收入	20,829	-	20,829	
其他支出	(6,656)	-	(6,656)	
稅前淨利	29,786	424	30,210	
所得稅費用	(11,619)	(72)	(11,691)	(5)(6)(7)
本期淨利	18,167	352	18,519	
其他綜合損益				
國外營運機構財務報表換算之兌換差額	-	11,744	11,744	(10)
確定福利之精算損益	-	(6,424)	(6,424)	(6)
與其他綜合損益組成部分相關之所得稅	-	1,092	1,092	(6)
本期其他綜合損益(稅後淨額)	-	6,412	6,412	
本期綜合損益總額	$ 18,167	$ 6,764	$ 24,931	

(1)遞延所得稅資產及負債

我國現行會計準則規定，遞延所得稅資產或負債係依其相關負債或資產之分類，而劃分為流動或非流動項目，對於遞延所得稅負債或資產未能歸屬至財務報表所列之資產或負債者，則按預期該遞延所得稅負債或資產清償或實現之期間長短劃分為流動或非流動項目，惟依國際會計準則第 1 號「財務報表之表達」規定，企業不得將遞延所得稅資產或負債分類為流動資產或負債；另未符合國際會計準則第 12 號「所得稅」遞延所得稅資產及負債互抵之條件。本公司因此於民國 101 年 12 月 31 日調減「遞延所得稅資產-流動」$3,810，並調增「遞延所得稅資產-非流動」$31,025 及「遞延所得稅負債-非流動」$27,215。

(2)預付設備款

本公司因購置固定資產而預付之款項，依我國證券發行人財務報告編製準則係表達於「未完工程及預付設備款」。惟依國際會計準則規定，依其交易性質應表達於「預付款項-非流動」。因此，本公司於民國 101 年 12 月 31 日調增「預付款項-非流動」$1,172，並調減「未完工程及預付設備款」$1,172。

(3)閒置資產及出租資產

我國現行會計準則規定，閒置資產及出租資產列於其他資產，惟依IFRSs之規定，其性質應屬投資性不動產；因此，本公司於民國101年12月31日調減「出租資產」$12,421及「閒置資產」$4,398，並調增「投資性不動產」$16,819。

(4)長期預付租金

我國現行會計準則規定，為取得土地使用權而支付之費用列於其他無形資產，惟依國際會計準則第17號「租賃」規定，其性質屬長期營業租賃，應列於長期預付租金；因此，本公司於民國101年12月31日調減「其他無形資產」$3,276，並調增「長期預付租金」$3,276。

(5)營業租賃之租金

我國現行會計準則規定，本公司認列當期實際發生之營業用土地及廠房租金，惟依IFRSs之規定，應將營業租賃之租金於租賃期間以直線法攤銷，平均認列於會計期間；因此，本公司於民國101年12月31日調增「遞延所得稅資產-非流動」$440、「應付費用」$2,585，並調減「未分配盈餘」$2,140及「少數股權」$76，及民國101年度調減「營業費用」$85(調整未分配盈餘$79及少數股權$6)，並調增「所得稅費用」$14(調整未分配盈餘$13及少數股權$1)。

(6)員工福利-退職後確定福利計畫

退休金精算採用之折現率，係依我國財務會計準則公報第18號第23段規定應參酌之因素訂定，惟依國際會計準則第19號「員工福利」規定，折現率之採用係參考報導期間結束日幣別及期間與退休金計畫一致之高品質公司債之市場殖利率決定；在此類債券無深度市場之國家，應使用政府公債(於報導期間結束日)之市場殖利率。本公司按IAS19「員工福利」所規定假設之精算結果，以及依國際財務報導準則第1號「首次採用國際財務報導準則」將與員工福利計畫有關之全部累計精算損益一次認列於保留盈餘之豁免，及選擇將確定福利計畫之精算損益立即認列於其他綜合損益項下；因此，本公司於民國101年12月31日將調增「遞延所得稅資產-非流動」$350、「應計退休金負債」$2,059及「未分配盈餘」$3,390，並調減「少數股權」$2，及民國101年度調減「營業費用」$283(調整未分配盈餘$273及少數股權$10)、並調增「所得稅費用」$48(調整未分配盈餘$46及少數股權$2)、「確定福利計畫之精算利益」$6,424(於資產負債表表達於未分配盈餘項下)與相對應之「與其他綜合損益組成部分相關之所得稅」$1,092(於資產負債表表達於未分配盈餘項下)。

(7)員工福利-未休假獎金

我國現行會計準則，對於累積未休假獎金之認列並無明文規定，本公司係於實際支付時認列相關費用，惟依國際會計準則第19號「員

工福利」規定，應於報導期間結束日估列已累積未使用之未休假獎金；因此，本公司於民國 101 年 12 月 31 日將調增「應付費用」$1,751、「遞延所得稅資產-非流動」$297，並調減「未分配盈餘」$1,483 及「少數股權」$17。及民國 101 年度調減「營業費用」$56(調整未分配盈餘$55 及少數股權$1)及調增「所得稅費用」$10(調整未分配盈餘$9 及少數股權$1)。

(8)資本公積-長期投資

依 IFRSs 之規定，本公司對被投資公司未按持股比例認列長期股權投資，致投資比例變動影響其股權淨值，應視為長期股權出售損益；因此，本公司於民國 101 年 12 月 31 日將調增「未分配盈餘」$281，並調減「資本公積-長期投資」$281。

(9)國外營運機構財務報表換算

本公司選擇於轉換日將國外營運機構所產生之累積換算差異數認定為零，俟後產生之兌換差額則依國際會計準則第 21 號「匯率變動之影響」之規定處理；因此，本公司於轉換日將調增「未分配盈餘」$29,054，並調減「累積換算調整數」$29,054。另依民國 101 年 4 月 6 日金管證發字第 1010012865 號令規定，上述累積換算調整數轉入未分配盈餘應提列特別法定盈餘公積，故本公司於民國 101 年 12 月 31 日調增「特別盈餘公積」$29,054，並調減「未分配盈餘」$29,054。此外，因本公司之轉投資公司上海鈞耀於民國 101 年 7 月 21 日於上海清算完成，屬該清算公司產生之累積換算差異數已實現轉列兌換損益$287 應予調整減除，並一併將其迴轉減少應提列之特別盈餘公積$287。

(10)綜合損益表之表達

財務報表之表達依我國現行會計準則規定，應係編製損益表，惟依國際會計準則第 1 號「財務報表之表達」規定係編製綜合損益表，因報表組成部分不同之差異，並將採權益法之投資依我國現行會計準則於民國 101 年度產生之國外營運機構財務報表兌換差額$12,061 減除民國 101 年因轉投資公司進行清算，由累積換算差異數轉列兌換損益$287 後，共調減其他綜合損益之國外營運機構財務報表換算之兌換差額計$11,744。

(三)本公司依國際財務報導準則第 1 號「首次採用國際財務報導準則」及於民國 102 年適用之「證券發行人財務報告編製準則」規定所選擇之豁免項目

1.員工福利

本公司選擇於轉換日將與員工福利計畫有關之全部累計精算損益一次認列於保留盈餘。並選擇以轉換日起各個會計期間推延決定之金額，揭露國際會計準則第 19 號「員工福利」第 120A 段(P)要求之確定福利

義務現值、計畫資產公允價值及計畫盈虧、以及經驗調整之資訊。

2. 累積換算差異數

本公司選擇於轉換日將國外營運機構所產生之累積換算差異數認定為零，俟後產生之兌換差額則依國際會計準則第 21 號「匯率變動之影響」之規定處理。

3. 股份基礎給付

本公司對於轉換日前因股份基礎給付交易所產生之既得之權益工具選擇不追溯適用國際財務報導準則第 2 號「股份基礎給付交易」。

4. 借款成本

本公司選擇適用民國 96 年修訂之國際會計準則第 23 號「借款成本」第 27 及 28 段之過渡規定，自轉換日起適用該準則。

上述之各項豁免選擇，可能因主管機關相關法令之發布、經濟環境之變動，或本公司對各項豁免選擇之影響評估改變，而與轉換時實際選擇之各項豁免有所不同。

六、公司及關係企業最近年度及截至年報刊印日止，如有發生財務週轉困難情事，應列明其對本公司財務狀況之影響：無。

柒、財務狀況及財務績效之檢討分析與風險事項

一、財務狀況

單位：新台幣仟元

年度 項目	101 年度	100 年度	差	
			金額	%
流動資產	234,651	272,053	(37,402)	-14%
長期投資	446,081	443,572	2,509	0%
固定資產	83,049	88,250	(5,201)	-6%
無形資產	1,505	1,820	(315)	-17%
其他資產	22,666	37,413	(14,747)	-39%
資產總額	787,952	843,108	(55,156)	-7%
流動負債	277,480	328,509	(51,029)	-16%
長期負債	0	9,000	(9,000)	100%
其他負債	12,182	14,045	(1,863)	-13%
負債總額	289,662	351,554	(61,892)	-18%
股本	408,230	408,230	0	0%
資本公積	41,067	41,067	0	0%
保留盈餘	30,680	13,203	17,477	132%
股東權益其他項目	16,993	29,054	(12,061)	-42%
股東權益總額	498,290	491,554	6,736	1%

註：若增減變動比率達 20%且金額超過新台幣壹仟萬著加以分析說明。

(一)差異分析說明：

1. 其它資產 變動主係因遞延所得稅資產及受限制資產減少所致
2. 保留盈餘 變動主係因 101 年度獲利所致
3. 股東權益其他項目 變動主因係今年度累積換算調整數減少

二、財務績效

單位：新台幣仟元

項目 \ 年度	101 年度	100 年度	增(減)金額	變動比例%
營業收入淨額	431,519	526,258	-94,739	-18%
營業成本	315,528	404,752	-89,224	-22%
聯屬公司間已實現利益	1,141	758	383	51%
營業毛利	117,132	122,264	- 5,132	-4%
營業費用	118,115	132,192	-14,077	-11%
營業利益	-983	-9,928	8,945	90%
營業外收入及利益	35,146	28,573	6,573	23%
營業外費用及損失	5,641	5,323	318	6%
繼續營業部門稅前淨利	28,522	13,322	15,200	114%
所得稅費用	9,725	119	9,606	8,072%
繼續營業部門稅後淨利	18,797	13,203	5,594	42%

(一)增減比例變動分析說明(前後期變動金額達百分之二十以上，且變動金額達新台幣一千萬元者)

1.營業收入及銷貨成本減少：係本公司 101 年度營業額較 100 年度減少 94,739 仟元衰退 18%。

2.繼續營業部門稅後淨利增加：係因遞延所得稅資產及負債變動數及稅法修正的稅額影響數所計算的稅額。

(二)預計未來一年銷售數量及其依據：

本公司 102 年度預期銷售數量，主要係依據市場經濟環境與產業競爭趨勢分析、本公司未來新產品開發及舊產品修改等進度資料、新產品銷售預測及目前已接收受訂單資料等所訂定。公司未來繼續持續致力於產品之研究開發、製程之改良及客戶之拓展，以符合需求市場對於產品品質、成本、交期和服務的需求，爭取更亮麗的業績表現。

三、現金流量

(一)最近年度現金流量變動分析

單位：新臺幣仟元

年度 項目	101 年度	100 年度	增減比例(%)
現金流量比率(%)	8.99	18.63	-9.64%
現金流量允當比率(%)	-22.46	-18.01	-4.45%
現金再投資比率(%)	3.66	8.99	5.33%

增減比例變動分析說明：

主要原因為本公司 101 年度營業活動淨現金流量較 100 年度減少 59.22%。

(二)未來一年現金流量分析及現金不足額之補救措施

新台幣:仟元

期初現金餘額	全年來自營業活動淨現金流量	全年現金流出量	現金剩餘（不足）數額	現金不足額之補救措施	
				投資計劃	理財計劃
$48,200	25,000	(10,000)	63,200	-	-

1. 現金不足額之補救措施及流動性分析：

1-1 增加銀行融資借款

2. 未來一年現金流動性分析：

3-1 營業活動：未來一年營業活動淨流入產生原因係預計營運情況較今年度為佳，致使產生預計營業活動淨現金流入。

3-2 投資活動：預計未來增加對轉投資公司投資額及擴展子公司營運層面。故預計產生投資活動淨現金流出。

四、最近年度重大資本支出對財務業務之影響：無。

五、最近年度轉投資政策、其獲利或虧損之主要原因、改善計畫及未來一年投資計劃：

說　明 項　目	金額（註）	政策	獲利或虧損之主要原因	改善計畫	未來其他投資計畫
耀登電通科技(昆山)有限公司	USD2,500,000	進軍大陸從事無線通訊產品製造銷售	獲利 NT37,649 仟元	無	無
晶復科技(股)公司	NTD185,000 仟元	拓展實驗室認證事業	虧損 NT(18,869)仟元	拓展實驗室嫁動率	無

註：投資金額超過實收資本額百分之五者。

六、風險事項之分析評估最近年度及截至年報刊印日止之下列事項：

(一)最近年度利率、匯率變動、通貨膨脹情形對公司損益之影響及未來因應措施匯率變動對公司營收獲利之影響及公司因應匯率變動之具體措施：

本公司主要之銷貨係以美金為計價單位，公平價值將隨市場匯率波動而改變，惟本公司隨時注意市場國際，將可能發生之損失控制在可預期之範圍內，故預期不致發生重大市場風險。

(二)最近年度從事高風險、高槓桿投資、資金貸與他人、背書保證及衍生性金融商品交易之政策、獲利或虧損之主要原因及未來因應措施：

本公司以製造、研發為主不從事高風險、高槓桿投資及衍生性金融商品交易；資金貸與他人、背書保證均依證期會之規定有嚴密之處理程序可資遵循。

(三)最近年度研發計畫、未完成研發計畫之目前進度、應再投入之研發費用、預計完成量產時間、未來研發得以成功之主要影響因素：

本公司在各項產品的研發計畫一直都是以符合市場及客戶需求為準，期以更高品質、低成本及準確之交期為自我要求。目前之各項研發計畫均已順利進行當中，概估本年度投入之研發經費約為新台幣四仟萬元，而預計完成量產時間均屬短期內。影響研發成功之主要因素則為研發人才之培育及訓練，研發人才之經驗傳承與技術累積更形重要；另搭配先進之研發設備，是影響研發成功之最主要因素。

(四)最近年度國內外重要決策及法律變動對公司財務業務之影響及因應措施：

公司對於最近年度國內外重要決策及法律變動均已採取適當措施因應，尚不致對公司財務業務產生重大影響。

(五)最近年度科技改變對公司財務業務之影響及因應措施：

近年度科技事實上並無重大改變，惟因市場競爭激烈而導致毛利率下滑，本公司以加強產品的功能及降低產品成本為首要之因應措施。

(六)最近年度企業形象改變對企業危機管理之影響及因應措施：

企業形象首重誠信，不謀非法之私利。本公司在公司文化上以及公司章程上皆以此為重要之原則。因此，在公司治理上誠信已成為公司之本質。

(七)進行併購之預期效益及可能風險及因應措施：無。

(八)擴充廠房之預期效益及可能風險及因應措施：無。

(九)進貨或銷貨集中所面臨之風險及因應措施：目前耀登已與國內外主要原物料供應商及客戶建立長期合作關係，故應無進銷貨過於集中之風險。

(十)董事、監察人或持股超過百分之十之大股東，股權之大量移轉或更換對公司之影響及風險及因應措施：無。

(十一)經營權之改變對公司之影響風險及因應措施：無。

(十二)訴訟或非訟事件，應列明公司及公司董事、監察人、總經理、實質負責人、持股比例超過百分之十之大股東及從屬公司已判決確定或尚在繫屬中之重大訴訟、非訟或行政爭訟事件，其結果可能對股東權益或證券價格有重大影響者，應揭露其系爭事實、標的金額、訴訟開始日期、主要涉訟當事人及截至年報刊印日止之處理情形：無。

(十三)其他重要風險及因應措施：無。

七、其他重要事項：無。

捌、特別記載事項

一、關係企業相關資料

(一)關係企業組織圖

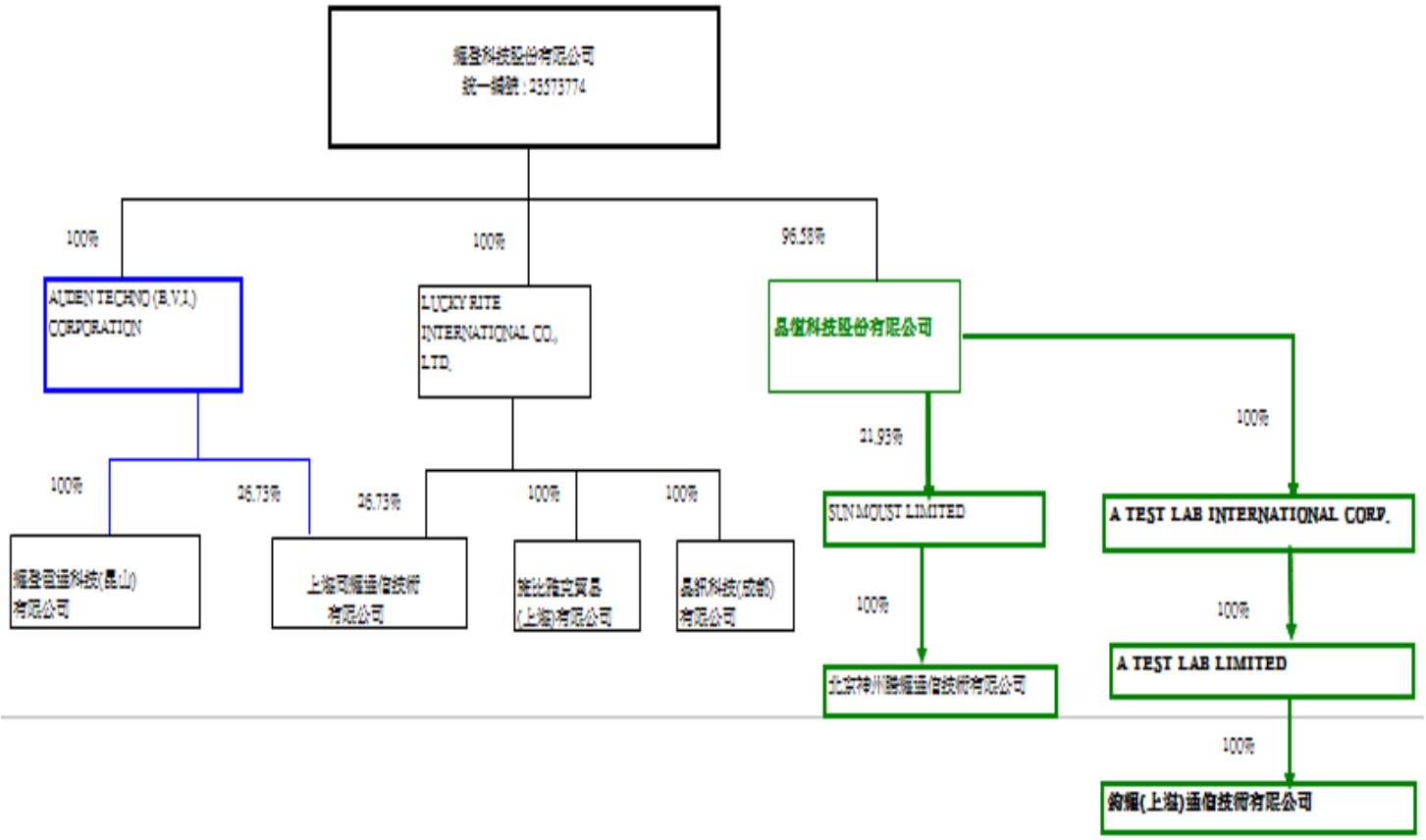

(二)各關係企業基本資料

101 年 12 月 31 日 單位：新台幣千元

企業名稱	設立日期	地址	實收資本額	主要營業或生產項目
AUDENTECHNO(BVI) CORPORATION	2001 年 4 月	P.O. Box 3321, Road Town, Tortola, British Virgin Islands	USD2,798,888	投資控股公司
LUCKY RITE INTERNATIONAL Co.LTD	2004 年 2 月	Suite802,StJamesCoure, St Denits Street, Port Louis, Mauritius.	USD907,980	投資控股公司
耀登電通科技(昆山)有限公司	2001 年 9 月	江蘇省昆山市陸楊鎮迎賓路 15 號	USD2,500,000	各種天線及其他光學用具及儀器之產銷業務
上海同耀通訊技術有限公司	2002 年 8 月	上海市浦東新區金唐路 145 號 3 號 3 層	USD850,000	研發製造通訊產品零配 件、量測業務及相關技術諮詢服務
晶復科技股份有限公司	92 年 12 月	桃園縣八德市長安路 140-1 號	NT130,000 仟元	通訊產品量測業務及相關技術諮詢服務

晶訊科技(成都)有限公司	2008 年 5 月	成都高新區西區天晨路 88 號 電子科大西區科技園	USD250,000	研發設計通訊類產品業務及相關技術諮詢服務
施比雅克貿易(上海)有限公司	2009 年 7 月	上海市浦東新區伽利略路 388 號 6 棟 6401 室	USD210,000	通訊設備、電子產品、儀 器儀表及其批發佣金代理和進出口等相關業務
A TEST LAB INTERNATIONAL CORP.	2008 年 11 月	No.24,Lesperance,Providence IndustrialEstate, MAHE Seychelles	USD210,000	投資控股公司
ATESTLABLIMITED	2009 年 1 月	RM.804 ,SINO CENTRE,582-592NATHAN RD.,MONGKOK,KLN.,H.	USD205,000	投資控股公司
鈞耀(上海)通信技術有限公司	2009 年 8 月	上海市浦東新區金唐路 145 號 3 號 3 層	USD200,050	通訊產品量測業務及相關技術諮詢服務

註 1：所有關係企業不論規模大小，均應揭露。
註 2：各關係企業設有工廠，且該工廠產品之銷售值超過控制公司營業收入百分之十者，應加列工廠名稱、設立日期、地址及該工廠主要生產產品項目。
註 3：關係企業如為外國公司，企業名稱及地址得以英文表示，設立日期亦得以西元日期表示，實收資本額並得以外幣表示（但應加註報表日之兌換率）。
註 4 : 2012 年 12 月 31 日兌換率＝新台幣：美元＝29.04: 1 新台幣：港幣＝3.747：1

(三)推定關係者相同股東資料：無

(四)整體關係企業經營所涵蓋之行業，各關係企業間所經營業務互相有關聯者，應說明其往來分工情形：

企業名稱	公司定位策略	主要營業或生產項目	關係企業間業務關聯性	銷售對象
AUDENTECHNO(BVI)	投資控股公司	投資控股	-	-
LUCKY RITE INTERNATIONAL Co.LTD	投資控股公司	投資控股	-	-
耀登電通科技(昆山)有限公司	生產製造公司	無線通訊產品	各種天線及其他光學用具及儀器之產銷業務	銷售對象為大陸地區公司
晶復科技股份有限公司	測試服務	通訊產品量測業務及相關技術諮詢服務	通訊產品量測業務及相關技術諮詢服務	國內通訊公司
晶訊科技(成都)有限公司	研發設計	研發設計通訊類產品業務及相關技術諮詢服務	研發設計通訊類產品業務及相關技術諮詢服務	開發中

上海同耀通訊技術有限公司	測試服務	通訊產品量測業務及相關技術諮詢服務	通訊產品量測業務及相關技術諮詢服務	銷售對象為大陸地區公司
施比雅克貿易(上海)有限公司	設備進出口買賣公司	通訊設備、電子產品儀器儀表及其批發佣金代理和進出口等相關業務	通訊設備、電子產品儀器儀表及其批發佣金代理和進出口等相關業務	銷售對象為大陸地區公司
A TEST LAB INTERNATION AL CORP.	投資控股公司	投資控股	-	-
ATESTLABLIMITE D	投資控股公司	投資控股	-	-
鈞耀(上海)通信技術有限公司	測試服務	通訊產品量測業務及相關技術諮詢服務	通訊產品量測業務及相關技術諮詢服務	銷售對象為大陸地區公司

(五)各關係企業董監事、總經理資料

單位:仟股

企業名稱	職稱	姓名或代表人	持有股數	
			股數	持股比率%
AUDEN TECHNO (BVI) CORPORATION	董事長	耀登科技(股)公司，代表人：張玉斌	2,799	100
LUCKY RITE INTERNATIONAL Co.LTD	董事長	耀登科技(股)公司，代表人：張玉斌	908	100
耀登電通科技(昆山)有限公司	董事	耀登科技(股)公司，代表人：張玉斌	-	100
	董事兼總經理	耀登科技(股)公司，代表人：潘厚成	-	
	董事	耀登科技(股)公司，代表人：黃富章	-	
晶復科技(股)公司	董事	耀登科技(股)公司，代表人：張玉斌	12,500	96.67
	董事	耀登科技(股)公司，代表人：黃國欣		
	董事	耀登科技(股)公司，代表人：聶建中		
	董事	耀登科技(股)公司，代表人：黃富章		
	監察人	耀登科技(股)公司，代表人：葉明堂		
	監察人	耀登科技(股)公司，代表人：梁逢仁		

晶訊科技(成都)有限公司	董事	耀登科技(股)公司，代表人：張玉斌	-	100
	董事兼總經理	耀登科技(股)公司，代表人：湯嘉倫	-	
	監察人	耀登科技(股)公司，代表人：蘇冬曲	-	
上海同耀通訊技術有限公司	董事	耀登科技(股)公司，代表人：張玉斌	-	53.46
	董事	耀登科技(股)公司，代表人：吳廣義	-	
	董事	GRAD PACIFIC ASIALIMITED，代表人：劉錦進	-	9
	董事	中國北京五龍電信技術公司， 代表人：謝毅	-	37.54
	董事	中國北京五龍電信技術公司， 代表人：孟艾立	-	
	董事	中國北京五龍電信技術公司， 代表人：王南	-	

註 1:晶復科技董事,耀登科技股份有限公司代表人:黃國欣於 1010627 選任

(六)各關係企業營運概況

101 年 12 月 31 日 單位：新台幣千元

企業名稱	資本額	資產總值	負債總額	淨值	營業收入	營業利益(損失)	本期損益(稅後)	每股盈餘(損失)(元)(稅後)
AUDEN TECHNO (BVI)	81,280	275,359	5,765	269,594	0	(2,729)	35,256	NA
LUCKY RITE INTERNATIONAL Co.LTD	26,368	31,836	3,173	28,663	0	(130)	(2,447)	NA
耀登電通科技(昆山)有限公司	72,600	324,215	72,883	251,332	305,516	38,372	37,649	NA
晶復科技股份有	130,000	213,015	61,195	151,820	87,982	(18,924)	(18,869)	NA
晶訊科技(成都)有限公司	7,260	3,815	4,806	(991)	181	(1,652)	(1,646)	NA
施比雅克貿易(上海)有限公司	6,098	36,330	36,303	27	53,877	(1,340)	(1,005)	NA
A TEST LAB INTERNATIONAL CORP.	6,098	4,775	35	4,741	0	(18)	117	NA
A TEST LAB LIMITED	5,953	4,705	39	4,666	0	(42)	135	NA
鈞耀(上海)通信技術有限公司	5,808	5,065	0		0	(613)	(541)	NA

註 1：所有關係企業不論規模大小，均應揭露。

註 2：關係企業如為外國公司，相關數字應以報告日之兌換率換算為新台幣列示。

註 3：資產負債科目兌換率＝新台幣：美元＝29.04 : 1

註 4：損益表科目兌換率＝新台幣：美元＝29.56 : 1

二、最近年度及截至年報刊印日止，私募有價證券辦理情形：無

三、最近年度及截至年報刊印日止，子公司持有或處分本公司股票情形：無。

四、其他必要補充說明事項：無。

五、最近年度及截至年報刊印日止，如發生證券交易第三十六條第二項第二款所定對股東權益或證券價格重大影響之情事：無。

耀登科技股份有限公司

董事長：張玉斌