



110 | 年度年報

本年報查詢網站

公開資訊觀測站網址：<http://mops.twse.com.tw>

公司網址：<http://www.auden.com.tw>



一、公司發言人

姓名：溫文聖

職稱：副總經理

電話：(03)363-1901

E-mail：IR@auden.com.tw

二、代理發言人

姓名：張玉斌

職稱：董事長兼總經理

電話：(03)363-1901

E-mail：IR @auden.com.tw

三、公司及工廠之地址及電話

公司：桃園市八德區和平路 772 巷 19 號

電話：(03)363-1901

工廠：桃園市八德區和平路 772 巷 19 號

電話：(03)363-1901

四、股票過戶機構

名稱：國票綜合證券股份有限公司股務代理部

電話：(02)2528-8988

地址：105411 台北市松山區南京東路五段 188 號 15 樓

網址：<https://www.ibfs.com.tw>

五、最近年度財務報告簽證會計師

事務所名稱：安侯建業聯合會計師事務所

會計師：呂莉莉、吳麟會計師

電話：(02)8101-6666

地址：110 台北市信義區信義路五段 7 號 68F

網址：<https://home.kpmg.com>

六、海外有價證券掛牌買賣之交易場所名稱及查詢該海外有價證券資訊之方式：無

七、公司網址：

<http://www.auden.com.tw>

目 錄

| | |
|------------------------------|-----|
| 壹、致股東報告書 | 1 |
| 貳、公司簡介 | 3 |
| 參、公司治理報告 | 4 |
| 肆、募資情形 | 31 |
| 伍、營運概況 | 39 |
| 陸、財務概況 | 52 |
| 柒、財務狀況及財務績效之檢討分析與風險事項..... | 61 |
| 捌、特別記載事項..... | 66 |
| 附錄一 最近年度合併財務報告暨會計師查核報告 | 69 |
| 附錄二 最近年度個體財務報告暨會計師查核報告 | 109 |

壹、致股東報告書

各位親愛的股東：

「誠信、創新」是本公司創立以來堅持的經營理念，我們以誠信的心面對客戶及供應商，以創新的態度厚植堅強的研發實力並開發符合市場需求的產品，在營運兼顧回饋社會及照顧員工的前提下，最終經營成果將回報股東長期的支持。

一、營運成果

(一)營業計畫實施成果

本公司主要從事無線通訊等相關產品領域，以銷售高技術含量及高附加價值產品為主，在研發資源上持續的投入，使得技術得以保持競爭力，本公司持續佈局具市場性之新技術及新產品，以取得市場先機。

110 年度面對新冠疫情持續影響，加上產業快速變遷及高度競爭環境下，企業營運的不確定性與風險逐步提高，未來除了持續專注在產品及技術上的投入，更重視提高公司整體營運之彈性與風險之控管，以因應全球高度不確定性風險的環境。

雖然面對營運壓力持續的上升，但在全體同仁的努力下，仍持續創下獲利創高的佳績。本公司 110 年度合併營業收入為 1,432,826 仟元，較 109 年度的 1,121,773 仟元成長 28%，110 年度合併本期淨利 285,329 仟元，較 109 年度的合併本期淨利 111,752 仟元成長 155%，110 年度基本每股盈餘 5.96 元。

(二)預算執行情形

本公司未編列 110 年度財務預測，故不適用。

(三)財務資訊及獲利能力

單位：新臺幣仟元

| 項 目 | 年度 | 109 年度 | 110 年度 |
|--------------|----|-----------|-----------|
| 營業收入 | | 1,121,773 | 1,432,826 |
| 營業毛利 | | 472,428 | 605,359 |
| 營業費用 | | 372,344 | 450,232 |
| 營業利益 | | 100,084 | 155,127 |
| 營業外收支 | | 43,839 | 160,536 |
| 稅前淨利 | | 143,923 | 315,663 |
| 本期淨利 | | 111,752 | 285,329 |
| 本期淨利歸屬於母公司業主 | | 107,988 | 275,969 |
| 本期綜合利益總額 | | 134,496 | 275,226 |
| 股東權益報酬率 | | 12.07 | 22.52 |
| 純益率 | | 9.96 | 19.91 |
| 每股盈餘(稅後)元 | | 2.63 | 5.96 |

二、本年度營業計劃概要

無線通訊射頻天線及模組

無線射頻為本公司主要技術核心且為主要營收及獲利來源，為取得 5G 市場先機，本公司將持續投入資源開發軟硬體技術，以增強技術實力並提升市場競爭力，並憑藉長期累積深厚之核心技術及研發成果，導入行動通訊、物聯網及生物醫療等相關領域。

量測設備銷售

量測設備主要係代理瑞士 SPEAG 公司無線電波能量吸收率量測設備及代表原廠提供售後服務及技術支援服務，因該產品具市場獨佔性，為本公司持續提供穩定之營收及獲利，未來除了維持代理產品之市佔率，也將積極洽談具

市場性之量測設備代理，以提升營運動能。

量測認證服務

量測認證以協助客戶無線通訊產品快速通過全球各國政府、聯盟及企業制訂之規範或並取得各式認可，加快客戶產品從研發到上市之時程，亦結合集團其他事業群之產品，提供客戶無線通訊電子產品一棧式之整合服務。

三、未來公司發展策略

隨著 5G 產品應用逐漸發酵，本公司未來持續著重在行動通訊、物聯網及生物醫療領域之相關產品應用及軟硬體技術整合，切入未來主要潛力市場。

未來本公司產品及技術發展方向：

- 以通訊技術為發展主軸，持續建構 RF、SAR 及 Bio-magnetic 等軟硬體整合技術。
- 以行動通訊、物聯網及生物醫療市場產品為研發軸心，從近期的基站與低軌衛星天線模組到中期的工控及車載感測模組到長期醫療感測模組。
- 進行跨領域之技術及產品整合，拓展無線通訊產品應用領域。

持續提供客戶從產品規劃、研發設計、量產再到上市認證，建構 One Stop 無線通訊水平一棧式整合服務，縮短客戶研發時程、減少研發資源浪費並加快客戶產品上市時間。

董事長：張玉斌



經理人：張玉斌



會計主管：溫文聖



貳、公司簡介

一、設立日期

中華民國 79 年 2 月 10 日

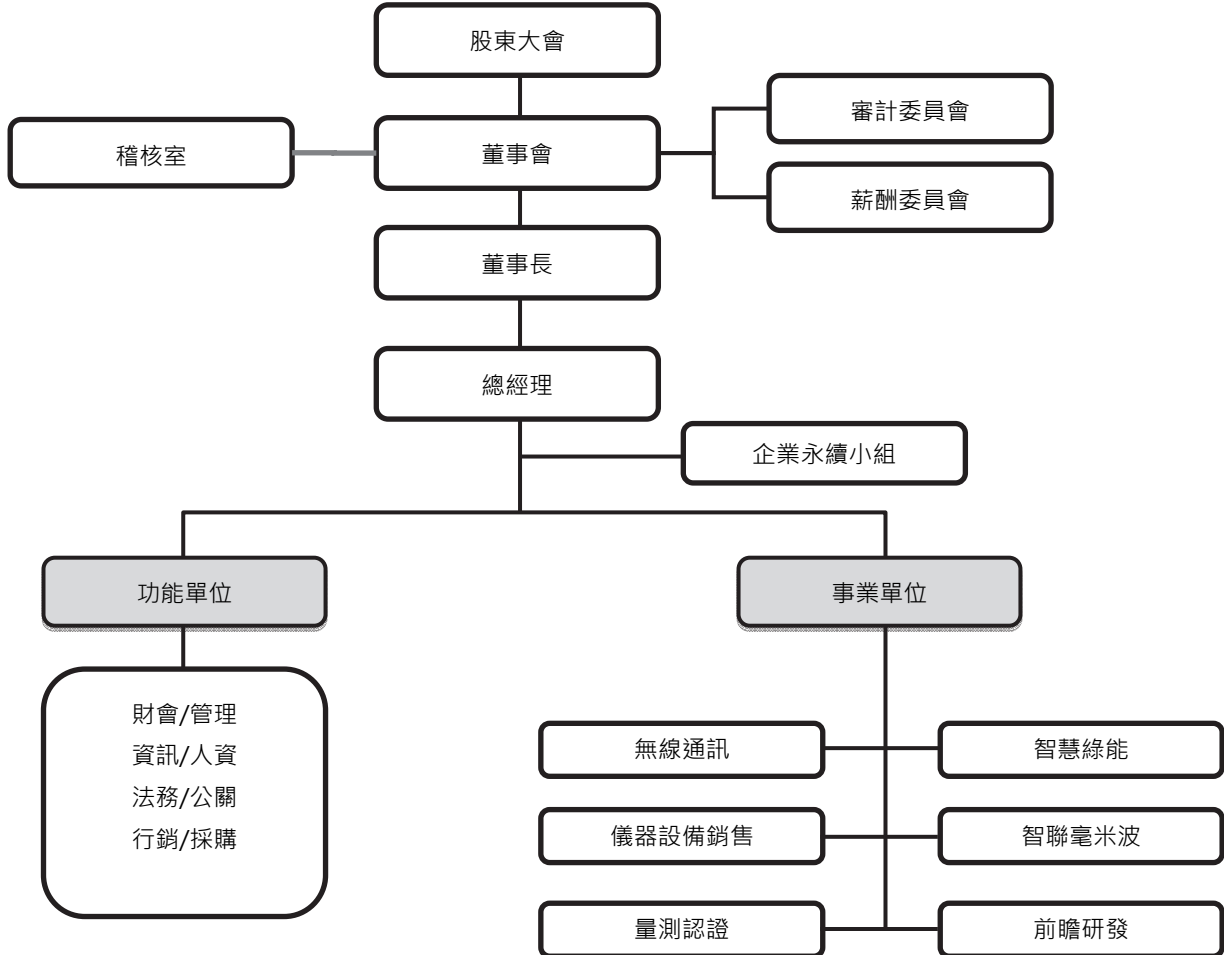
二、公司沿革

- 民國 79 年 公司設立登記。
- 民國 85 年 榮獲 ISO9002 國際品質認證。
- 民國 87 年 榮獲 ISO9001 國際品質認證。
- 民國 89 年 取得台灣首家無線電波能量吸收比率測試(SAR)測試認證授權實驗室。
- 民國 90 年 股票公開發行。
榮獲 ISO14001 國際環境認證。
投資設立耀登電通科技(昆山)有限公司，拓展天線製造業務。
- 民國 91 年 與北京五龍電信技術公司合資成立上海同耀通信技術有限公司，拓展上海測試業務。
- 民國 92 年 台灣測試業務獨立，轉投資成立晶復科技股份有限公司，同時建立台灣第一座 OTA(3D 天線效能量測)實驗室。
- 民國 93 年 榮獲 Motorola 台灣指定實驗室。
登錄興櫃交易市場掛牌。
測試業務取得 ISO17025 測試與校正實驗室能力認證。
- 民國 97 年 榮獲 Dell 台灣指定實驗室。
- 民國 98 年 投資施比雅克貿易(上海)有限公司，作為大陸地區設備銷售據點。
- 民國 101 年 榮獲經濟部補助在台設立研發中心。
- 民國 102 年 投資晶訊檢測(西安)有限公司，拓展大陸測試業務。
- 民國 103 年 榮獲經濟部主導性新產品 4G Small Cell 天線系統開發計畫。
取得台灣 4G LTE 行動通訊量測發證資格。
- 民國 104 年 榮獲 ISO17065 產品認證機構品質認證。
- 民國 105 年 榮獲新加坡舉辦之 2016 亞洲企業社會責任獎。
- 民國 106 年 榮獲 Lenovo 台灣指定實驗室。
取得 BLE 5.0 量測發證資格。
- 民國 107 年 取得 Schmid & Partner Engineering AG and ZMT 在中國大陸唯一代理商。
取得北京五龍電信技術公司持有上海同耀通信技術有限公司股權，成為上海同耀控制公司。
成立晶訊檢測(深圳)有限公司。
- 民國 108 年 與中山科學研究院資訊通信研究所共同簽署合作備忘錄(MOU)。
取得經濟部 A+企業創新研發淬鍊計畫「5G 毫米波低溫共燒陶瓷陣列天線模組開發計畫」審查通過。
榮獲 IATF16949 國際品質認證。
建構 94GHz 毫米波縮距場天線量測實驗室。
- 民國 109 年 取得鯨揚科技(股)生理訊號測試驗證設備代理權。
晶復科技(股)公司取得首波 5G 行動通訊產品檢測認證資格。
登錄臺灣證交易所市場掛牌。
- 民國 110 年 投資設立耀睿科技股份有限公司。
建構台灣首座符合 O-RAN Alliance 測試規範及具資安檢測的 5G ORAN 測試實驗室。
榮獲中華電信指定實驗室。
全球第一家榮獲 O-RAN Alliance 認可為 Open Testing and Integration Centre (OTIC) 的第三方公正實驗室，同時也是全亞洲唯一的 OTIC 實驗室。
- 民國 111 年 榮獲 O-RAN 聯盟頒發主辦 Global PlugFest 2021 表彰獎章，為年度最多公司參與及最多完成測試案的主辦方。
榮獲通過經濟部科技研究發展專案「建構陣列天線追蹤低軌衛星之使用者終端設備開發計畫」。

參、公司治理報告

一、組織系統

(一)組織結構



(二)各主要部門所營業務

| 部門別 | 工作執掌 |
|------------|--|
| 稽核室 | <ul style="list-style-type: none"> 獨立評估內部風險控制制度，檢視制度設計完備性及執行有效性，以確保遵循公司政策程序及政府法令規章。 |
| 企業永續小組 | <ul style="list-style-type: none"> 推動實踐企業社會責任，促進經濟、社會與環境生態之平衡及實現永續發展目標。 落實推動公司治理，維護利害關係人權益，訂定企業社會責任政策、制度或相關管理方針及具體推動計畫。 |
| 無線通訊事業單位 | <ul style="list-style-type: none"> 主被動天線模組整合設計及 Sub 6Ghz 相關技術之研究發展及創新執行。 無線通訊產品市場開發企劃、業務推廣、客戶服務、銷售與出貨安排、效能檢測、生產規劃、品質檢驗、供應商管理、售後服務、收款及庫存管理。 |
| 儀器設備銷售事業單位 | <ul style="list-style-type: none"> 無線通訊量測設備及軟體工具市場開發企劃、業務推廣、客戶服務、銷售與出貨安排、售後服務、收款及庫存管理。 |
| 量測認證事業單位 | <ul style="list-style-type: none"> 產品合規與相容性檢測服務(eg. 5G O-RAN)、產品驗證服務、國際認證服務、資訊安全顧問諮詢服務。 |
| 智慧綠能事業單位 | <ul style="list-style-type: none"> 國家再生能源推動辦公室維運、制度推動、法規研究、國際鏈結、憑證交易平台維護及諮詢服務。 |

| 部門別 | 工作執掌 |
|-----------|---|
| 智聯毫米波事業單位 | <ul style="list-style-type: none"> ➢ 低軌衛星通訊暨 6G 行動通訊技術研究發展、毫米波 AIoT 智慧物聯技術、高速通訊產品整合設計。 ➢ 生物醫療與智能產品等專案開發服務、原料與供應商管理、與量產、售後服務、收款及庫存管理。 |
| 前瞻研發單位 | <ul style="list-style-type: none"> ➢ 電信局端射頻技術研究發展、前瞻技術整合、智財專利佈局等研發專案執行。 ➢ 研發人才儲備及培訓。 |
| 功能單位 | <ul style="list-style-type: none"> ➢ 財會：擬制、建立及維護財務及會計管理業務、投資人關係維持及股務相關作業。 ➢ 管理：行政總務、廠房規劃、電力、空調水力資源維修服務、設施規劃及使用管理、勞工安全衛生相關作業、環境保護及綠色專案。 ➢ 資訊：擬制、建立及維護企業資訊系統規劃、資訊安全管理、網路管理等事項。 ➢ 人資：擬制、建立及維護有關人力資源規劃、人才培訓、薪酬福利及留才等事項。 ➢ 法務：公司各項合約擬訂、審核及法務詢服務，管理公司專利著作權、商標及技術授權等智慧財產相關業務窗口。 ➢ 公關：企業品牌及形象推廣、議題溝通規劃與執行、企業公共關係建立及維護。 ➢ 行銷：集團未來市場戰略研究規劃、產品技術與業務開發路徑規畫、策略性新事業之佈局推廣、國內外參展活動策劃執行。 ➢ 採購：國內外供應廠商開發、議價、採購及控制原物料成本。 |

二、董事、總經理、副總經理、協理、各部門及分支機構主管資料

(一)董事

1.董事資料：

111年4月29日；單位：股；%

| 職稱 | 國籍或註冊地 | 姓名 | 性別 年齡 | 選(蒞)任日期 | 任期 | 初次選任日期 | 選任時持有股份 | | 現在持有股份 | | 配偶、未成年子女現在持有股份 | | 利用他人持有股份 | | 主要經(學)歷 | 目前兼任本公司及其他公司之職務 | 具配偶或二親等以內關係之其他主管、董事或監察人 | | 備註 | |
|------|--------|-----------|-------------|----------|----|----------|-----------|------|-----------|------|----------------|------|-------------------|---------------------------------|----------------------------|--|-------------------------|----|----|----|
| | | | | | | | 股數 | 持股比例 | 股數 | 持股比例 | 股數 | 持股比例 | 股數 | 持股比例 | | | 職稱 | 姓名 | | 關係 |
| 董事長 | 中華民國 | 耀科投資有限公司 | - | 108.5.30 | 3年 | 79.2.10 | 3,050,100 | 6.87 | 3,621,102 | 7.75 | - | - | - | - | - | - | - | - | - | |
| | | | | 108.5.30 | | 79.2.10 | 2,073,944 | 5.10 | 2,207,366 | 4.72 | 68,000 | 0.15 | 6,222,102 (註1) | 13.32 | 耀登科技(股)公司總經理 | 耀登科技(股)公司總經理、耀鴻投資有限公司董事長、耀登BVI董事、LUCKY董事、耀登電通董事長兼總經理、上海同耀董事長、耀睿科技董事長 | - | - | 註2 | |
| 董事 | 中華民國 | 川方企業(股)公司 | - | 108.5.30 | 3年 | 90.1.17 | 1,696,199 | 4.17 | 1,414,122 | 3.03 | - | - | - | - | - | - | - | - | - | |
| | | | | 108.5.30 | | 104.5.1 | 33,000 | 0.08 | 7,000 | 0.01 | - | - | - | - | 開明商工機械工程系 川方企業(股)公司總經理 | 川方企業(股)公司總經理 | - | - | - | - |
| 董事 | 中華民國 | 耀鴻投資有限公司 | - | 108.5.30 | 3年 | 105.5.31 | 2,550,000 | 5.95 | 2,601,000 | 5.57 | - | - | - | - | - | - | - | - | - | |
| | | | | 108.5.30 | | 107.3.2 | 125,266 | 0.31 | 127,771 | 0.27 | 8,756 | 0.02 | - | - | 臺灣大學機械工程研究所 | 耀登電通董事、上海同耀董事、施比雅克董事長 | - | - | - | - |
| 董事 | 中華民國 | 耀鴻投資有限公司 | - | 109.6.2 | 2年 | 105.5.31 | 2,601,000 | 5.95 | 2,601,000 | 5.57 | - | - | - | - | - | - | - | - | - | |
| | | | | 109.6.2 | | 109.6.2 | - | - | - | - | - | - | - | 東吳大學法律學研究所 碩士 臺灣臺北地方方法院法官 | 兆宇國際法律事務所主持律師 | - | - | - | - | - |
| 獨立董事 | 中華民國 | 周俊宏 | 男 51~60歲 | 108.5.30 | 3年 | 103.6.6 | - | - | - | - | - | - | - | - | UTA EMBA 仁寶電腦視訊事業部總經理特助 | 仁寶電腦視訊採購處副處長 | - | - | | |

| 職稱 | 國籍或註冊地 | 姓名 | 性別 年齡 | 選(就)任日期 | 任期 | 初次選任日期 | 選任時持有股份 | | 現在持有股份 | | 配偶、未成年子女現在持有股份 | | 利用他人持有股份 | | 主要經(學)歷 | 目前兼任本公司及其他公司之職務 | 具配偶或二親等以內關係之其他主管、董事或監察人 | | | 備註 |
|------|--------|-----|-------------|----------|----|-----------|---------|------------------|--------|------------------|----------------|------------------|----------|------------------|------------------------------------|--|-------------------------|----|----|----|
| | | | | | | | 股數 | 持 股 比 率 | 股數 | 持 股 比 率 | 股數 | 持 股 比 率 | 股數 | 持 股 比 率 | | | 職稱 | 姓名 | 關係 | |
| 獨立董事 | 中華民國 | 蔡育菁 | 女 51~60歲 | 108.5.30 | 3年 | 104.11.25 | - | - | - | - | - | - | - | - | 臺灣大學會計研究所碩士 永華聯合會計師事務所 合夥會計師 | 永華聯合會計師事務所合夥會計師、寶島光學科技(股)公司獨立董事、台灣精銳科技(股)公司獨立董事、安碁科技(股)公司薪資報酬委員會委員、銓達精密科技(股)公司監察人 | - | - | - | |
| 獨立董事 | 中華民國 | 黃志成 | 男 51~60歲 | 108.5.30 | 3年 | 105.5.31 | - | - | - | - | - | - | - | - | 逢甲大學會計系 廣運聯合會計師事務所 所長 | 廣運聯合會計師事務所所長、百事宜國際(股)公司董事長、佳能企業(股)公司獨立董事、智英科技股份有限公司董事、社團法人中華民國會計師公會全國聯合會 會計審計委員會委員 | - | - | - | |

註 1：係張玉斌先生具控制力之轉投資公司耀鴻投資有限公司及耀鴻投資有限公司之持股。

註 2：董事長與總經理均為張玉斌，因董事長為公司創始者，熟悉本公司產業脈動，需要借其產業經驗故有其必要性，另本公司之內部控制職權分明，且已設置審計委員會，選任不同領域之獨立董事，以強化公司治理。

2.法人股東之主要股東

(1)法人股東之主要股東

111年4月29日

| 法人股東名稱 | 法人股東之主要股東 |
|------------|--|
| 耀科投資有限公司 | 張玉斌(60%)、張碩芬(10%)、張碩芳(10%)、張曄謙(10%)、張翊瑩(10%) |
| 川方企業股份有限公司 | 黃事吉(11.15%)、三元欣業投資股份有限公司(11.11%)、財團法人寶春社會福利慈善事業基金會(6.98%)、林明宗(5.77%)、黃國欣(5.60%)、朱北文(5.40%)、李玲玉(2.75%)、黃林市子(4.47%)、黃事明(2.71%)、葉明鴻(2.75%)、黃家玲(2.54%) |
| 耀鴻投資有限公司 | 張玉斌(60%)、張碩芬(10%)、張碩芳(10%)、張曄謙(10%)、張翊瑩(10%) |

(2)法人股東之主要股東為法人者其主要股東

111年4月29日

| 法人名稱 | 法人之主要股東 |
|--------------|---|
| 三元欣業投資股份有限公司 | 黃國欣(20.27%)、黃耀慶(17.19%)、黃家玲(17.19%)、黃事吉(12.05%)、黃林市子(10.27%)、黃郁凌(4.55%)、黃郁峰(3.08%)、黃郁修(3.08%)、潘勁亨(3.08%)、潘勁宏(3.08%) |

註：財團法人台北市寶春社會福利慈善事業基金會非公司組織，故無主要股東。

3.董事及監察人專業資格及獨立董事獨立性資訊揭露

| 姓名 | 條件 | 專業資格與經驗 | 獨立性情形 | 兼任其他公開發行公司獨立董事家數 |
|----------------------|----|--|--|------------------|
| 耀科投資有限公司 代表人：張玉斌 | | 現任耀登科技(股)公司總經理、耀登電通董事長兼總經理、上海同耀董事長，具多年通訊產業經驗及企業經營管理能力；未有公司法第 30 條各款情事之一。 | 未與其他董事間具有配偶或二親等以內之親屬關係，無證券交易法第 26 條之 3 第 3 項及第 4 項規定情事。 | - |
| 川方企業(股)公司 代表人：蔡林福 | | 現任川方企業(股)公司總經理，具多年企業經營管理能力；未有公司法第 30 條各款情事之一。 | 非為本公司或其關係企業之董事、監察人或受僱人。 本人、配偶、二親等以內親屬或利用他人名義未持有公司股份數總數 1%以上或持股前十名之自然人股東。 未與其他董事間具有配偶或二親等以內之親屬關係，無證券交易法第 26 條之 3 第 3 項及第 4 項規定情事。 | - |
| 耀鴻投資有限公司 代表人：葉明堂 | | 現任耀登電通董事、上海同耀董事、施比雅克董事長，具多年通訊產業經驗及企業經營管理能力；未有公司法第 30 條各款情事之一。 | 本人、配偶、二親等以內親屬或利用他人名義未持有公司股份數總數 1%以上或持股前十名之自然人股東。 未與其他董事間具有配偶或二親等以內之親屬關係，無證券交易法第 26 條之 3 第 3 項及第 4 項規定情事。 | - |

| 姓名 | 條件 專業資格與經驗 | 獨立性情形 | 兼任其他公開 發行公司獨立 董事家數 |
|---------------------|--|---|--------------------------|
| 耀鴻投資有限公司 代表人:張志全 | 現任兆宇國際法律事務所主持律師,曾任臺灣臺北地方法院法官,具多年法律專業經驗;未有公司法第 30 條各款情事之一。 | 非為本公司或其關係企業之董事、監察人或受僱人。 本人、配偶、二親等以內親屬或利用他人名義未持有公司股份數總數 1%以上或持股前十名之自然人股東。 未與其他董事間具有配偶或二親等以內之親屬關係,無證券交易法第 26 條之 3 第 3 項及第 4 項規定情事。 | - |
| 周俊宏(獨立董事) | 現任仁寶電腦工業(股)公司視訊事業部採購處副處長,具多年企業經營管理能力;未有公司法第 30 條各款情事之一。 | 非為本公司或其關係企業之董事、監察人或受僱人。 本人、配偶、二親等以內親屬或利用他人名義未持有公司股份數總數 1%以上或持股前十名之自然人股東。 未與其他董事間具有配偶或二親等以內之親屬關係,無證券交易法第 26 條之 3 第 3 項及第 4 項規定情事。 未有公司法第 27 條規定以政府、法人或其代表人當選。 | - |
| 蔡育菁(獨立董事) | 現任永華聯合會計師事務所合夥會計師,曾擔任多家上市櫃公司獨立董事,具多年會計專業經驗及產業人脈;未有公司法第 30 條各款情事之一。 | 非為本公司或其關係企業之董事、監察人或受僱人。 本人、配偶、二親等以內親屬或利用他人名義未持有公司股份數總數 1%以上或持股前十名之自然人股東。 未與其他董事間具有配偶或二親等以內之親屬關係,無證券交易法第 26 條之 3 第 3 項及第 4 項規定情事。 未有公司法第 27 條規定以政府、法人或其代表人當選。 | 2 |
| 黃志成(獨立董事) | 現任廣運聯合會計師事務所所長,曾擔任多家上市公司獨立董事,具多年會計專業經驗及產業人脈;未有公司法第 30 條各款情事之一。 | 非為本公司或其關係企業之董事、監察人或受僱人。 本人、配偶、二親等以內親屬或利用他人名義未持有公司股份數總數 1%以上或持股前十名之自然人股東。 未與其他董事間具有配偶或二親等以內之親屬關係,無證券交易法第 26 條之 3 第 3 項及第 4 項規定情事。 未有公司法第 27 條規定以政府、法人或其代表人當選。 | 1 |

4.董事會多元化及獨立性

(1)董事會多元化：

本公司提倡、尊重董事會之多元化政策、為強化公司治理並促進董事會組成與結構之健全發展，董事會成員之選任均以用人唯才為原則，具備跨產業領域之多元互補能力，本公司共有 7 席董事，包含 3 席獨立董事；其中有一席為女性董事；董事會成員專業背景涵蓋電子、通訊、財務、法務及管理產業經驗，具備本公司所需要之營運判斷能力、會計及財務分析能力、經營管理能力、危機處理能力、產業知識、國際市場觀、領導能力及決策能力。

本公司現任董事會成員多元政策及落實情形如下：

| 姓名 | 多元化 | | 基本條件與價值 | | | | | | 專業知識及能力情形 | | | | | | | | |
|----------------------|------|-------|---------|--------|--------|--------|--------|----------|-----------|--------|-----------|--------|--------|------|-------|------|------|
| | 核心 | 國籍/文化 | 性別 | 具有員工身份 | 年齡 | | | 獨立董事任期年資 | | 營運判斷能力 | 會計及財務分析能力 | 經營管理能力 | 危機處理能力 | 產業知識 | 國際市場觀 | 領導能力 | 決策能力 |
| | | | | | 41~50歲 | 51~60歲 | 61~70歲 | 3年以下 | 超過3年 | | | | | | | | |
| 耀科投資有限公司 代表人：張玉斌 | 中華民國 | 男 | ✓ | | | ✓ | | | ✓ | | ✓ | ✓ | ✓ | ✓ | ✓ | ✓ | ✓ |
| 川方企業(股)公司 代表人：蔡林福 | 中華民國 | 男 | | | | ✓ | | | ✓ | | ✓ | ✓ | ✓ | ✓ | ✓ | ✓ | ✓ |
| 耀鴻投資有限公司 代表人：葉明堂 | 中華民國 | 男 | | | | ✓ | | | ✓ | | ✓ | ✓ | ✓ | ✓ | ✓ | ✓ | ✓ |
| 耀鴻投資有限公司 代表人：張志全 | 中華民國 | 男 | | ✓ | | | | | ✓ | | ✓ | ✓ | ✓ | ✓ | ✓ | ✓ | ✓ |
| 周俊宏(獨立董事) | 中華民國 | 男 | | | ✓ | | | ✓ | ✓ | | ✓ | ✓ | ✓ | ✓ | ✓ | ✓ | ✓ |
| 蔡育菁(獨立董事) | 中華民國 | 女 | | | ✓ | | | ✓ | ✓ | ✓ | ✓ | ✓ | ✓ | ✓ | ✓ | ✓ | ✓ |
| 黃志成(獨立董事) | 中華民國 | 男 | | | ✓ | | | ✓ | ✓ | ✓ | ✓ | ✓ | ✓ | ✓ | ✓ | ✓ | ✓ |

(2)董事會獨立性：

本公司設置 7 席董事，包含 3 席獨立董事，達全體董事席次之 42.86%，董事間並無超過半數之席次具有配偶及二親等以內親屬關係之情形。

(二) 總經理、副總經理、協理、各部門及分支機構主管資料：

111 年 4 月 29 日；單位：股；%

| 職稱 | 國籍 | 姓名 | 性別 | 就任日期 | 持有股份 | | 配偶、未成年子女持有股份 | | 利用他人名義持有股份 | | 主要經學歷 | 目前兼任其他公司之職務 | 具配偶或二親等以內關係之經理人 | | 經理人取得員工認股權憑證情形 | 備註 |
|--------------|------|-----|----|----------|-------------|------|--------------|------|--------------------|-------|--|--|-----------------|----|----------------|-----|
| | | | | | 股數 (註 2) | 持股比例 | 股數 | 持股比例 | 股數 | 持股比例 | | | 職稱 | 姓名 | | |
| 總經理 | 中華民國 | 張玉斌 | 男 | 79.5.2 | 2,207,366 | 4.72 | 68,000 | 0.15 | 6,222,102 (註 1) | 13.32 | 南山高中電機科 耀登科技(股)公司總經理 | 耀登科技(股)公司董事長、耀登科技投資有限公司董事長、耀鴻投資有限公司董事長、Auden BVI 董事、LUCKY 董事、耀登電通董事長兼總經理、上海同耀董事長、耀睿科技董事長 | - | - | - | 註 3 |
| 無線通訊事業處副總經理 | 中華民國 | 湯嘉倫 | 男 | 95.12.01 | 158,121 | 0.34 | - | - | - | - | 中山大學電機工程所博士 工研院電通所經理 | 耀登電通董事 | - | - | - | |
| 無線通訊事業處協理 | 中華民國 | 江啟名 | 男 | 84.7.4 | 4,005 | 0.01 | - | - | - | - | 萬能工專電子科 | - | - | - | - | |
| 儀器設備銷售處協理 | 中華民國 | 徐靜儀 | 女 | 100.4.25 | 157,386 | 0.34 | - | - | - | - | 淡江大學西語系 外貿協會國際人才養成班經貿組 敦陽科技(股)公司專案業務 | 施比雅克總經理、 耀睿科技副總經理 | - | - | - | |
| 總經理室協理 | 中華民國 | 董思哲 | 男 | 96.5.28 | 8,100 | 0.02 | 26,640 | 0.06 | - | - | 東吳大學物理系 程智科技(股)公司高級專員 | - | - | - | - | |
| 營運總處暨財務部副總經理 | 中華民國 | 溫文聖 | 男 | 102.9.23 | 157,959 | 0.34 | - | - | - | - | 中國文化大學會計系 安侯建業聯合會計師事務所經理 | 耀登電通監察人、上海同耀監察人、施比雅克監察人 | - | - | - | |

註 1：係張玉斌先生具控制力之轉投資公司耀登投資有限公司及耀鴻投資有限公司之持股。

註 2：上列持股不包含限制員工權利新股已獲得保留運用決定權之信託持股。

註 3：董事長與總經理均為張玉斌，因董事長為公司創始者，熟悉本公司產業脈動，需要借助其產業經驗故有其必要性，另本公司之內部控制職權分明，且已設置審計委員會，選任不同領域之獨立董事，以強化公司治理。

三、最近年度支付董事、監察人、總經理及副總經理之酬金：

(一) 一般董事及獨立董事之酬金：

單位：新台幣仟元

| 職稱 | 姓名 | 董事酬金 | | | | 兼任員工領取相關酬金 | | | | A、B、C及D、E、F及G等七項總額占稅後純益之比例(%) | A、B、C、D、E、F及G等七項總額占稅後純益之比例(%) | 領取來自子公司以外轉投資事業酬金 | | | | | | |
|---------|-----------|-------|-----------|----------|-----------|------------|-----------|-----------|-----------|-------------------------------|-------------------------------|------------------|-------------------------|------|---------------|----------|---------|-----------|
| | | 報酬(A) | | 退職退休金(B) | | 董事酬勞(C) | | 業務執行費用(D) | | | | | A、B、C及D等四項總額占稅後純益之比例(%) | | 薪資、獎金及特支費等(E) | 退職退休金(F) | 員工酬勞(G) | |
| | | 本公司 | 財務報告內所有公司 | 本公司 | 財務報告內所有公司 | 本公司 | 財務報告內所有公司 | 本公司 | 財務報告內所有公司 | | | | 現金金額 | 股票金額 | | | 本公司 | 財務報告內所有公司 |
| 法人董事 | 耀科投資有限公司 | | | | | | | | | | | | | | | | | |
| 法人董事代表人 | 張玉斌 | | | | | | | | | | | | | | | | | |
| 法人董事 | 川方企業(股)公司 | | | | | | | | | | | | | | | | | |
| 法人董事代表人 | 蔡林福 | 0 | 0 | 0 | 2,464 | 120 | 120 | 8,570 | 0 | 0 | 1,382 | 0 | 1,382 | 0 | 4.54 | 4.39 | 無 | |
| 法人董事 | 耀鴻投資有限公司 | | | | | | | | | | | | | | | | | |
| 法人董事代表人 | 葉明堂(註) | | | | | | | | | | | | | | | | | |
| 法人董事代表人 | 張志全 | | | | | | | | | | | | | | | | | |
| 獨立董事 | 周俊宏 | 1,080 | 0 | 0 | 0 | 190 | 190 | 0 | 0 | 0.46 | 0 | 0 | 0 | 0 | 0.46 | 0.45 | 無 | |
| 獨立董事 | 蔡育菁 | | | | | | | | | | | | | | | | | |
| 獨立董事 | 黃志成 | | | | | | | | | | | | | | | | | |

註1：請敘明獨立董事酬金給付政策、制度、標準與結構，並依所獲負之職責、風險、投入時間等因素敘明與給付酬金數額之關聯性；本公司董事之報酬由董事會依公司章程之授權依董事對公司營運參與程度及貢獻價值，並參酌國內外同業水準發放。如公司有獲利時，由董事會依公司章程之規定，決議董事酬勞金額。獨立董事為審計委員會當然成員，考量其所負之職責、承擔風險及投入時間，另酌訂不同之合理酬金。

註2：除上表揭露外，最近年度公司董事為財務報告內所有公司提供服務(如擔任母公司/財務報告內所有公司/轉投資事業非屬員工之顧問等)領取之酬金：無。

酬金級距表

| 給付本公司各個董事酬金級距 | 董事姓名 | |
|---------------------------------|------------------|-------------------------------|
| | 前四項酬金總額(A+B+C+D) | 前七項酬金總額(A+B+C+D+E+F+G) |
| | 本公司 | 財務報告內所有公司 |
| 低於1,000,000元 | 張玉斌、耀鴻投資、蔡育菁、黃志成 | 川方企業、蔡林福、耀鴻投資、葉明堂、張志全、周俊宏、黃志成 |
| 1,000,000元(含)~2,000,000元(不含) | 耀科投資 | 耀科投資 |
| 2,000,000元(含)~3,500,000元(不含) | | |
| 3,500,000元(含)~5,000,000元(不含) | | |
| 5,000,000元(含)~10,000,000元(不含) | | 張玉斌 |
| 10,000,000元(含)~15,000,000元(不含) | | |
| 15,000,000元(含)~30,000,000元(不含) | | |
| 30,000,000元(含)~50,000,000元(不含) | | |
| 50,000,000元(含)~100,000,000元(不含) | | |
| 100,000,000元以上 | | |
| 總計 | 共 10 人 | 共 10 人 |

- (二)監察人之酬金：不適用。
 (三)總經理及副總經理之酬金：

單位：新台幣千元

| 職稱 | 姓名 | 薪資(A) | | 獎金及特支費等(C) | | 員工酬勞金額(D) | | | | A、B、C及D等四項總額占稅後純益之比例(%) | | 有無領取來自子公司以外轉投資事業或母公司酬金 |
|--------------|-----|-------|-----------|------------|-----------|-----------|-------|-----|------|-------------------------|------|------------------------|
| | | 本公司 | 財務報告內所有公司 | 本公司 | 財務報告內所有公司 | 本公司 | 現金金額 | 本公司 | 股票金額 | 本公司 | 股票金額 | |
| 總經理 | 張玉斌 | | | | | | | | | | | |
| 事業群副總經理 | 湯嘉倫 | 9,721 | 9,721 | 8,416 | 8,416 | 2,488 | 2,488 | 0 | 0 | 7.55 | 7.30 | 無 |
| 營運總處暨財會部副總經理 | 溫文聖 | | | | | | | | | | | |

酬金級距表

| 給付本公司各個總經理及副總經理酬金級距 | 總經理及副總經理姓名 | |
|---------------------------------|-------------|-------------|
| | 本公司 | 財務報告內所有公司 |
| 低於1,000,000元 | | |
| 1,000,000元(含)~2,000,000元(不含) | | |
| 2,000,000元(含)~3,500,000元(不含) | | |
| 3,500,000元(含)~5,000,000元(不含) | | |
| 5,000,000元(含)~10,000,000元(不含) | 湯嘉倫、溫文聖、張玉斌 | 湯嘉倫、溫文聖、張玉斌 |
| 10,000,000元(含)~15,000,000元(不含) | | |
| 15,000,000元(含)~30,000,000元(不含) | | |
| 30,000,000元(含)~50,000,000元(不含) | | |
| 50,000,000元(含)~100,000,000元(不含) | | |
| 100,000,000元以上 | | |
| 總計 | 共3人 | 共3人 |

(四)分派員工酬勞之經理人姓名及分派情形：

單位：新台幣仟元

| 經理人 | 職稱 | 姓名 | 股票金額 | 現金金額 | 總計 | 總額占稅後純益之比例(%) |
|-----|--------------|-----|------|-------|-------|---------------|
| | 總經理 | 張玉斌 | 0 | 3,141 | 3,141 | 1.10 |
| | 事業群副總經理 | 湯嘉倫 | | | | |
| | 事業群協理 | 江啟名 | | | | |
| | 事業群協理 | 徐靜儀 | | | | |
| | 新事業開發協理 | 董思哲 | | | | |
| | 營運總處暨財會部副總經理 | 溫文聖 | | | | |

(五)分別比較說明本公司及合併報表所有公司於最近二年度支付本公司董事、監察人、總經理及副總經理酬金總額占稅後純益比例之分析：

| 職稱 | 109 年度 | 110 年度 |
|-----------------|--|--|
| | 本公司及合併報表內所有公司支付本公司董事、監察人、總經理及副總經理酬金總額占稅後純益比例 | 本公司及合併報表內所有公司支付本公司董事、監察人、總經理及副總經理酬金總額占稅後純益比例 |
| 董事、監察人、總經理及副總經理 | 16.95% | 8.65% |

(六)給付酬金之政策、標準與組合、訂定酬金之程序、與經營績效及未來風險之關聯性：

- 1.依本公司章程所訂，本公司董事及獨立董事因執行本公司業務之報酬，授權董事會依其對本公司營運參與之程度及貢獻之價值，並參酌同業通常之水準議定之；董事酬勞依公司章程所訂每年度如有獲利，應提撥不高於 2% 為董事酬勞，但公司尚有累積虧損時，應預先保留彌補數額後，再就餘額計算提發之。
- 2.總經理及副總經理之敘薪標準依本公司董事會核准之「薪資管理辦法」辦理，員工酬勞依公司章程所訂每年度如有獲利，應提撥不低於 2% 為員工酬勞，但公司尚有累積虧損時，應預先保留彌補數額後，再就餘額計算提發之。
- 3.本公司給付酬金之政策，係依照其在公司職務內容給予合理之報酬。

四、公司治理運作情形

(一)董事會運作情形資訊

110 年度董事會共召開 8 次董事會，董事出席情形如下：

| 職稱 | 姓名 | | 實際出(列)席次數 | 委託出席次數 | 實際出(列)席率(%) | 備註 |
|------|-----------|---------|-----------|--------|-------------|----|
| 董事長 | 耀科投資有限公司 | 代表人：張玉斌 | 8 | 0 | 100 | - |
| 董事 | 川方企業(股)公司 | 代表人：蔡林福 | 8 | 0 | 100 | - |
| 董事 | 耀鴻投資有限公司 | 代表人：葉明堂 | 8 | 0 | 100 | - |
| 董事 | 耀鴻投資有限公司 | 代表人：張志全 | 8 | 0 | 100 | - |
| 獨立董事 | 周俊宏 | | 8 | 0 | 100 | - |
| 獨立董事 | 蔡育菁 | | 7 | 1 | 87.50 | - |
| 獨立董事 | 黃志成 | | 8 | 0 | 100 | - |

其他應記載事項：

- 1.董事會之運作如有下列情形之一者，應敘明董事會日期、期別、議案內容、所有獨立董事意見及公司對獨立董事意見之處理：

(1)證券交易法第 14 條之 3 所列事項：本公司已設置審計委員會，不適用第 14 條之 3 規定。有關證券交易法第 14 之 5 所列事項之說明，請參閱審計委員會運作情形。

(2)除前開事項外，其他經獨立董事反對或保留意見且有紀錄或書面聲明之董事會議決事項：無。

2.董事對利害關係議案迴避之執行情形，應敘明董事姓名、議案內容、應利益迴避原因以及參與表決情形。

(1)110 年 3 月 23 日董事會：

A.109 年度經理人員工酬勞分配案，張玉斌為經理人，依董事會議事規則利益迴避。本案經其餘在場董事決議照案通過。

B.擬檢討本公司董事 109 年度績效與酬金暨 109 年度董事酬勞分配，張玉斌、蔡林福、葉明堂及張志全為董事，依董事會議事規則利益迴避。本案經其餘在場董事決議照案通過。

C.擬檢討本公司獨立董事 109 年度績效與酬金，周俊宏、蔡育菁及黃志成為獨立董事，依董事會議事規則利益迴避。本案經其餘在場董事決議照案通過。

(2)110 年 8 月 11 日董事會：

A.討論本公司經理人 110 年上半年度績效獎金，張玉斌為經理人，依董事會議事規則利益迴避，本案經其餘在場董事決議照案通過。

B.討論委任經理人退休準備金提撥方案，張玉斌為經理人，依董事會議事規則利益迴避，本案經其餘在場董事決議照案通過。

(3)110 年 12 月 29 日董事會：

A.討論本公司經理人 110 年下半年績效獎金及 110 年年終獎金，張玉斌為經理人，依董事會議事規則利益迴避，本案經其餘在場董事決議有條件通過。

B.擬定本公司經理人 111 年度績效評核目標及標準，張玉斌為經理人，依董事會議事規則利益迴避，本案經其餘在場董事決議有條件通過。

C.擬定本公司董事 111 年度績效評估標準，張玉斌、蔡林福、葉明堂及張志全為董事，依董事會議事規則利益迴避，本案經其餘在場董事決議照案通過。

D.擬定本公司獨立董事兼任薪酬委員會委員 111 年度績效評估標準，周俊宏、蔡育菁及黃志成為獨立董事，依董事會議事規則利益迴避，本案經其餘在場董事決議照案通過。

E.討論本公司經理人參與現金增資認股分配，張玉斌為經理人，依董事會議事規則利益迴避，本案經其餘在場董事決議照案通過。

(4)111 年 3 月 23 日董事會：

A.討論 110 年度經理人績效與員工酬勞分配案，張玉斌為經理人，依董事會議事規則利益迴避，本案經其餘在場董事決議照案通過。

B.擬檢討本公司董事 110 年度績效與酬金暨 110 年度董事酬勞分配，張玉斌、蔡林福、葉明堂及張志全為董事，依董事會議事規則利益迴避，本案經其餘在場董事決議照案通過。

C.擬檢討本公司獨立董事 110 年度績效與酬金，周俊宏、蔡育菁及黃志成為獨立董事，依董事會議事規則利益迴避，本案經其餘在場董事決議照案通過。

3.上市上櫃公司應揭露董事會自我(或同儕)評鑑之評估週期及期間、評估範圍、方式及評估內容等資訊。

(1)董事會評鑑執行情形：

| | |
|------|---|
| 評估週期 | 每年定期執行一次內部董事會績效評估。 |
| 評估期間 | 對董事會 110 年 1 月 1 日至 110 年 12 月 31 日之績效進行評估。 |
| 評估範圍 | 包括董事會、個別董事成員及功能性委員會之績效評估。 |
| 評估方式 | 包括董事會內部自評及董事成員自評。 |
| 評估內容 | (一)本公司董事會績效評估之衡量項目，包括下列五大面向： 1.對公司營運之參與程度 2.提升董事會決策品質 |

| | |
|--|--|
| | <p>3.董事會組成與結構</p> <p>4.董事的選任及持續進修</p> <p>5.內部控制</p> <p>(二)董事成員(自我或同儕)績效評估之衡量項目，包括下列六大面向：</p> <p>1.公司目標與任務之掌握</p> <p>2.董事職責認知</p> <p>3.對公司營運之參與程度</p> <p>4.內部關係經營與溝通</p> <p>5.董事之專業及持續進修</p> <p>6.內部控制</p> <p>(三)審計委員會績效評估之衡量項目，包括下列五大面向：</p> <p>1.對公司營運之參與程度</p> <p>2.審計委員會職責認知</p> <p>3.提升審計委員會決策品質</p> <p>4.審計委員之專業及持續進修</p> <p>5.內部控制</p> |
|--|--|

當年度及最近年度加強董事會職能之目標（例如設立審計委員會、提昇資訊透明度等）與執行情形評估：本公司已於 100 年 12 月 27 日成立薪資報酬委員會，並於 104 年 6 月 26 日成立審計委員會，以提升董事會運作效能。

(二)審計委員會運作情形

110 年度共召開 8 次審計委員會，獨立董事出席情形如下：

| 職稱 | 姓名 | 實際出席次數 | 委託出席次數 | 實際出席率(%) | 備註 |
|------|-----|--------|--------|----------|----|
| 獨立董事 | 周俊宏 | 8 | 0 | 100 | - |
| 獨立董事 | 蔡育菁 | 7 | 1 | 87.5 | - |
| 獨立董事 | 黃志成 | 8 | 0 | 100 | - |

其他應記載事項：

- 1.審計委員會之運作如有下列情形之一者，應敘明審計委員會召開日期、期別、議案內容、獨立董事反對意見、保留意見或重大建議項目內容、審計委員會決議結果 以及公司對審計委員會意見之處理：
 - (1)證券交易法第 14 條之 5 所列事項：(請參閱本年報參、公司治理報告之股東會及董事會之重要決議)：均經審計委員會全體成員二分之一以上同意後，送交董事會決議通過，無未經審計委員會通過，而經全體董事三分之二以上同意之情形。
 - (2)除前開事項外，其他未經審計委員會通過，而經全體董事三分之二以上同意之議決事項：無此情形。
- 2.獨立董事對利害關係議案迴避之執行情形：無此情形。
- 3.獨立董事與內部稽核主管及會計師之溝通情形：
 - (1)本公司內部稽核主管均定期向獨立董事報告稽核結果，平時如有特殊事項亦會即時向委員聯繫及報告，本公司獨立董事與內部稽核主管之溝通情況尚屬良好。
 - (2)審計委員會每年定期與本公司之簽證會計師針對各期財務報表核閱或查核結果以及其他相關法令要求溝通事項進行交流，並就簽證會計師之選任及其提供之審計性及非審計性服務進行獨立性審核。
- 4.審計委員會年度工作重點彙整：
 - (1)審計委員會於 110 年舉行 8 次會議，審議的事項主要包括：
 - A. 審閱財務報告
 - B. 考核內部控制制度之有效性
 - C. 重大之資產交易

- D. 重大資金貸與背書或保證
- E. 募集或發行有價證券
- F. 法規遵循
- G. 公司風險管理
- H. 簽證會計師提供審計性及非審計性之獨立性評估
- I. 簽證會計師之委任、報酬及服務事項之事前審核
- J. 年度稽核計劃

(2)審閱財務報告：

董事會造具本公司 110 年度營業報告書、財務報表及盈餘分派議案等，其中財務報表業經委託安侯建業聯合會計師事務所查核完竣，並出具查核報告。上述營業報告書、財務報表及盈餘分派議案經本審計委員會查核，認為尚無不合。

(3)評估內部控制系統之有效性：

審計委員會評估公司內部控制系統的政策和程序的有效性，並審查了公司稽核部門和簽證會計師，以及管理層的定期報告，包括風險管理與法令遵循。審計委員會認為公司的風險管理和內部控制系統是有效的，公司已採用必要的控制機制來監督並糾正違規行為。

(4)委任簽證會計師：

審計委員會被賦予監督簽證會計師事務所獨立性之職責，以確保財務報表的公正性。一般而言，除稅務相關服務或特別核准的項目外，簽證會計師事務所不得提供本公司其他服務。簽證會計師事務所提供的所有服務必需得到審計委員會的核准。

為確保簽證會計師事務所的獨立性，審計委員會係參照會計師法第 47 條及會計師職業道德規範公報第 10 號「正直、公正客觀及獨立性」之內容制定獨立性評估表，就會計師之獨立性、專業性及適任性評估，評估是否與本公司互為關係人、互有業務或財務利益關係等項目。110 年 3 月 23 日審計委員會及 110 年 3 月 23 日董事會審議並通過安侯建業聯合會計師事務所呂莉莉會計師及吳麟會計師均符合獨立性評估標準，足堪擔任本公司財務及稅務簽證會計師。

(5)當年度審計委員會運作情形：

| 會議 | 重要決議事項 | 決議結果及委員意見 |
|---------------------------|--|---------------|
| 第三屆第十三次 110 年 2 月 23 日 | 1.擬購置八德區土地案。 | 照案通過，並提請董事會決議 |
| 第三屆第十四次 110 年 3 月 23 日 | 1.修訂「股東會議事規則」案。 2.內部控制聲明書暨自行評估結果報告案。 3.擬續委任本公司財務報表簽證會計師及審議會計師服務公費案。 4.本公司 109 年度財務報表。 5.本公司 109 年度營業報告書及盈餘分派表。 | 照案通過，並提請董事會決議 |
| 第三屆第十五次 110 年 4 月 29 日 | 1.擬出售晶復科技股份有限公司股權案。 | 照案通過，並提請董事會決議 |
| 第三屆第十六次 110 年 5 月 11 日 | 1.發行限制員工權利新股案 2.為配合本公司收回已發行之限制員工權利新股辦理註銷登記作業，擬訂定減資基準日。 | 照案通過，並提請董事會決議 |
| 第三屆第十七次 110 年 8 月 11 日 | 1.109 年度限制員工權利新股第二次發行新股增資案。 | 照案通過，並提請董事會決議 |
| 第三屆第十八次 110 年 9 月 24 日 | 1.本公司擬辦理 110 年度現金增資發行新股及募集發行國內第一次有擔保轉換公司債案。 2.擬取消本公司之子公司耀登電通科技(昆山)有限公司及施比雅克貿易(上海)有限公司資金貸與晶訊檢測(深圳)有限公司 | 照案通過，並提請董事會決議 |

| 會議 | 重要決議事項 | 決議結果及委員意見 |
|-----------------------|--|---------------|
| | 案及晶訊檢測(西安)有限公司。 | |
| 第三屆第十九次 110年11月11日 | 1.本公司擬向兆豐銀行申請可轉換公司債保證額度案。 2.擬授權本公司之子公司耀登電通科技(昆山)有限公司決議放棄對晶訊檢測(西安)有限公司人民幣9,100仟元及晶訊檢測(深圳)有限公司人民幣3,600仟元之債權案。 3.擬取消本公司對晶復科技股份有限公司背書保證額度及改善計畫。 4.修正本公司「109年度限制員工權利新股發行辦法」。 5.擬調整本公司辦理現金增資發行新股發行價格案。 | 照案通過，並提請董事會決議 |
| 第三屆第二十次 110年12月29日 | 1.擬訂定111年度內部稽核計畫案。 2.擬訂定本公司「風險管理政策與程序」案。 3.因應全球政經之變化，為提升營運之韌性，擬於越南投資設立新公司案。 | 照案通過，並提請董事會決議 |

(三)公司治理運作情形及其與上市上櫃公司治理實務守則差異情形及原因

| 評估項目 | 運作情形 | | | 與上市上櫃公司治理實務守則差異情形及原因 |
|---|------------------|---|--|----------------------|
| | 是 | 否 | 摘要說明 | |
| 一、公司是否依據「上市上櫃公司治理實務守則」訂定並揭露公司治理實務守則？ | ✓ | | 本公司已依據「上市上櫃公司治理實務守則」定訂「公司治理實務守則」並揭露於本公司佈告欄中。 | 無重大差異 |
| 二、公司股權結構及股東權益 (一)公司是否訂定內部作業程序處理股東建議、疑義、糾紛及訴訟事宜，並依程序實施？ (二)公司是否掌握實際控制公司之主要股東及主要股東之最終控制者名單？ (三)公司是否建立、執行與關係企業間之風險控管及防火牆機制？ (四)公司是否訂定內部規範，禁止公司內部人利用市場上未公開資訊買賣有價證券？ | ✓ ✓ ✓ ✓ | | (一)本公司已設置發言人、代理發言人及股務等單位專人處理股東建議、疑義及糾紛等問題。 (二)本公司之董事、監察人及持股10%以上之大股東持股變動情形定期向本公司申報，並依規定每月輸入證期局指定之資訊申報網站公開揭露，且委由股務代理機構定期更新股東名冊及主要股東名單，充分掌握最終控制者名單。 (三)本公司與關係企業間之資產、負債、財務管理權責等均依相關法令及公司內部控制制度等規定辦理。 (四)本公司訂有內部重大資訊處理作業程序，以規範內部重大資訊保密作業程序，並定期宣導不得利用市場上未公開資訊買賣本公司之有價證券。 | 無重大差異 |
| 三、董事會之組成及職責 (一)董事會是否擬訂多元化政策、具體管理目標及落實執行？ (二)公司除依法設置薪資報酬委員會及 | ✓ ✓ | | (一)本公司提倡、尊重董事會之多元化政策、為強化公司治理並促進董事會組成與結構之健全發展，董事會成員之選任均以用人唯才為原則，具備跨產業領域之多元互補能力，本公司共有7席董事，包含3席獨立董事；其中有一席為女性董事；董事會成員專業背景涵蓋電子、通訊、財務、法務及管理產業經驗，具備本公司所需要之營運判斷能力、會計及財務分析能力、經營管理能力、危機處理能力、產業知識、國際市場觀、領導能力及決策能力。 (二)本公司除依法設置審計委員會及薪資報酬委 | 無重大差異 |

| 評估項目 | 運作情形 | | 與上市上櫃公司 治理實務守則差 異情形及原因 | | | | | | | | | | | | | | | | | | | | | | | | | | | | | | | | | | | | | | | | | | | | | | | | | | | | | | | | | | | | |
|--|--|--|------------------------------|------|------|---------------------|---|--------------|---|---|---|--|---|---|---|--|---|---|---|--|---|---|---|--------------------------|---|---|---|------------------------------|---|---|---|-----------------------|---|---|---|---------------------|---|---|---|--------------------|---|---|----|-----------------------------------|---|---|----|--------------------------------|---|---|----|----------------------------|---|---|----|---|---|---|----|--------------------------|---|---|--|
| | 是 | 否 | | 摘要說明 | | | | | | | | | | | | | | | | | | | | | | | | | | | | | | | | | | | | | | | | | | | | | | | | | | | | | | | | | | | |
| <p>審計委員會外，是否自願設置其他各類功能性委員會？</p> <p>(三)公司是否訂定董事會績效評估辦法及其評估方式，每年並定期進行績效評估，且將績效評估之結果提報董事會，並運用於個別董事薪資報酬及提名續任之參考？</p> <p>(四)公司是否定期評估簽證會計師獨立性？</p> | <p>✓</p> <p>✓</p> | <p>員會外，其餘公司治理運作均由各部門依其職掌負責，未設置其他功能性委員會，未來將視需要評估設置。</p> <p>(三)本公司董事會於106年6月21日通過「董事會績效評估辦法」，訂定本公司董事會每年至少執行一次內部績效評估。本公司每年定期檢討董事會效能，逐期提高公司治理程度，已訂定董事會績效評估辦法及其評估方式，並每年定期進行績效評估，將結果提報董事會，並運用於個別董事薪資報酬及提名續任之參考，評估結果皆為符合標準。</p> <p>(四) 本公司審計委員會每年評估所屬簽證會計師之獨立性及適任性，除取具簽證會計師獨立聲明書外，並依會計師獨立性評估標準進行評估(註1)。最近一年度評估結果業經110年3月23日審計委員會討論通過後，並提報110年3月23日董事會決議通過對會計師之獨立性評估。</p> <p>註1：</p> <table border="1"> <thead> <tr> <th>項目</th> <th>評估指標</th> <th>評估結果</th> <th>是否 符合 獨立 性</th> </tr> </thead> <tbody> <tr> <td>1</td> <td>簽證會計師任期未逾7年。</td> <td>是</td> <td>是</td> </tr> <tr> <td>2</td> <td>簽證會計師及審計服務小組成員目前或最近二年內無擔任本公司之董事、經理人或對審計案件有重大影響之職務。</td> <td>是</td> <td>是</td> </tr> <tr> <td>3</td> <td>簽證會計師及審計服務小組成員無與本公司之董事、經理人或對審計案件有重大影響職務之人員有親屬關係。</td> <td>是</td> <td>是</td> </tr> <tr> <td>4</td> <td>簽證會計師卸任一年以內無擔任本公司董事、經理人或對審計案件有重大影響之職務。</td> <td>是</td> <td>是</td> </tr> <tr> <td>5</td> <td>簽證會計師與本公司無直接或間接重大財務利益關係。</td> <td>是</td> <td>是</td> </tr> <tr> <td>6</td> <td>簽證會計師事務所無過度依賴單一客戶(本公司)之酬金來源。</td> <td>是</td> <td>是</td> </tr> <tr> <td>7</td> <td>簽證會計師與本公司間無重大密切之商業關係。</td> <td>是</td> <td>是</td> </tr> <tr> <td>8</td> <td>簽證會計師與本公司間無潛在之僱傭關係。</td> <td>是</td> <td>是</td> </tr> <tr> <td>9</td> <td>簽證會計師無與查核案件有關或有公費。</td> <td>是</td> <td>是</td> </tr> <tr> <td>10</td> <td>簽證會計師對本公司所提供之非審計服務無直接影響審計案件之重要項目。</td> <td>是</td> <td>是</td> </tr> <tr> <td>11</td> <td>簽證會計師無代表本公司與第三者法律案件或其他爭議事項之辯護。</td> <td>是</td> <td>是</td> </tr> <tr> <td>12</td> <td>簽證會計師無宣傳或仲介本公司所發行之股票或其他證券。</td> <td>是</td> <td>是</td> </tr> <tr> <td>13</td> <td>簽證會計師無收受本公司或其董事、經理人或主要股東價值重大之禮物餽贈或特別優惠。</td> <td>是</td> <td>是</td> </tr> <tr> <td>14</td> <td>簽證會計師或審計服務小組成員無代本公司保管錢財。</td> <td>是</td> <td>是</td> </tr> </tbody> </table> | 項目 | 評估指標 | 評估結果 | 是否 符合 獨立 性 | 1 | 簽證會計師任期未逾7年。 | 是 | 是 | 2 | 簽證會計師及審計服務小組成員目前或最近二年內無擔任本公司之董事、經理人或對審計案件有重大影響之職務。 | 是 | 是 | 3 | 簽證會計師及審計服務小組成員無與本公司之董事、經理人或對審計案件有重大影響職務之人員有親屬關係。 | 是 | 是 | 4 | 簽證會計師卸任一年以內無擔任本公司董事、經理人或對審計案件有重大影響之職務。 | 是 | 是 | 5 | 簽證會計師與本公司無直接或間接重大財務利益關係。 | 是 | 是 | 6 | 簽證會計師事務所無過度依賴單一客戶(本公司)之酬金來源。 | 是 | 是 | 7 | 簽證會計師與本公司間無重大密切之商業關係。 | 是 | 是 | 8 | 簽證會計師與本公司間無潛在之僱傭關係。 | 是 | 是 | 9 | 簽證會計師無與查核案件有關或有公費。 | 是 | 是 | 10 | 簽證會計師對本公司所提供之非審計服務無直接影響審計案件之重要項目。 | 是 | 是 | 11 | 簽證會計師無代表本公司與第三者法律案件或其他爭議事項之辯護。 | 是 | 是 | 12 | 簽證會計師無宣傳或仲介本公司所發行之股票或其他證券。 | 是 | 是 | 13 | 簽證會計師無收受本公司或其董事、經理人或主要股東價值重大之禮物餽贈或特別優惠。 | 是 | 是 | 14 | 簽證會計師或審計服務小組成員無代本公司保管錢財。 | 是 | 是 | |
| 項目 | 評估指標 | 評估結果 | 是否 符合 獨立 性 | | | | | | | | | | | | | | | | | | | | | | | | | | | | | | | | | | | | | | | | | | | | | | | | | | | | | | | | | | | | |
| 1 | 簽證會計師任期未逾7年。 | 是 | 是 | | | | | | | | | | | | | | | | | | | | | | | | | | | | | | | | | | | | | | | | | | | | | | | | | | | | | | | | | | | | |
| 2 | 簽證會計師及審計服務小組成員目前或最近二年內無擔任本公司之董事、經理人或對審計案件有重大影響之職務。 | 是 | 是 | | | | | | | | | | | | | | | | | | | | | | | | | | | | | | | | | | | | | | | | | | | | | | | | | | | | | | | | | | | | |
| 3 | 簽證會計師及審計服務小組成員無與本公司之董事、經理人或對審計案件有重大影響職務之人員有親屬關係。 | 是 | 是 | | | | | | | | | | | | | | | | | | | | | | | | | | | | | | | | | | | | | | | | | | | | | | | | | | | | | | | | | | | | |
| 4 | 簽證會計師卸任一年以內無擔任本公司董事、經理人或對審計案件有重大影響之職務。 | 是 | 是 | | | | | | | | | | | | | | | | | | | | | | | | | | | | | | | | | | | | | | | | | | | | | | | | | | | | | | | | | | | | |
| 5 | 簽證會計師與本公司無直接或間接重大財務利益關係。 | 是 | 是 | | | | | | | | | | | | | | | | | | | | | | | | | | | | | | | | | | | | | | | | | | | | | | | | | | | | | | | | | | | | |
| 6 | 簽證會計師事務所無過度依賴單一客戶(本公司)之酬金來源。 | 是 | 是 | | | | | | | | | | | | | | | | | | | | | | | | | | | | | | | | | | | | | | | | | | | | | | | | | | | | | | | | | | | | |
| 7 | 簽證會計師與本公司間無重大密切之商業關係。 | 是 | 是 | | | | | | | | | | | | | | | | | | | | | | | | | | | | | | | | | | | | | | | | | | | | | | | | | | | | | | | | | | | | |
| 8 | 簽證會計師與本公司間無潛在之僱傭關係。 | 是 | 是 | | | | | | | | | | | | | | | | | | | | | | | | | | | | | | | | | | | | | | | | | | | | | | | | | | | | | | | | | | | | |
| 9 | 簽證會計師無與查核案件有關或有公費。 | 是 | 是 | | | | | | | | | | | | | | | | | | | | | | | | | | | | | | | | | | | | | | | | | | | | | | | | | | | | | | | | | | | | |
| 10 | 簽證會計師對本公司所提供之非審計服務無直接影響審計案件之重要項目。 | 是 | 是 | | | | | | | | | | | | | | | | | | | | | | | | | | | | | | | | | | | | | | | | | | | | | | | | | | | | | | | | | | | | |
| 11 | 簽證會計師無代表本公司與第三者法律案件或其他爭議事項之辯護。 | 是 | 是 | | | | | | | | | | | | | | | | | | | | | | | | | | | | | | | | | | | | | | | | | | | | | | | | | | | | | | | | | | | | |
| 12 | 簽證會計師無宣傳或仲介本公司所發行之股票或其他證券。 | 是 | 是 | | | | | | | | | | | | | | | | | | | | | | | | | | | | | | | | | | | | | | | | | | | | | | | | | | | | | | | | | | | | |
| 13 | 簽證會計師無收受本公司或其董事、經理人或主要股東價值重大之禮物餽贈或特別優惠。 | 是 | 是 | | | | | | | | | | | | | | | | | | | | | | | | | | | | | | | | | | | | | | | | | | | | | | | | | | | | | | | | | | | | |
| 14 | 簽證會計師或審計服務小組成員無代本公司保管錢財。 | 是 | 是 | | | | | | | | | | | | | | | | | | | | | | | | | | | | | | | | | | | | | | | | | | | | | | | | | | | | | | | | | | | | |

| 評估項目 | 運作情形 | | 與上市上櫃公司 治理實務守則差 異情形及原因 | |
|---|-------------|---|--|-------|
| | 是 | 否 | | 摘要說明 |
| 四、上市上櫃公司是否配置適任及適當人數之公司治理人員，並指定公司治理主管，負責公司治理相關事務(包括但不限於提供董事、監察人執行業務所需資料、協助董事、監察人遵循法令、依法辦理董事會及股東會之會議相關事宜、製作董事會及股東會議事錄等)？ | ✓ | | 本公司之公司治理事務由財務主管負責督導，由股務單位負責執行公司治理相關事務，包括依法辦理董事會及股東會之會議相關事宜、辦理公司登記及變更登記、製作董事會及股東會議事錄，定期檢視及修訂公司之公司治理守則及相關辦法等。 | 無重大差異 |
| 五、公司是否建立與利害關係人(包括但不限於股東、員工、客戶及供應商等)溝通管道，及於公司網站設置利害關係人專區，並妥適回應利害關係人所關切之重要企業社會責任議題？ | ✓ | | 本公司除已建立發言人制度外，並由專門部門負責與相關利害關係人之溝通聯繫；如往來銀行由財務部負責，員工、敦親睦鄰工作由行政管理部負責，客戶由業務部負責等。 | 無重大差異 |
| 六、公司是否委任專業股務代辦機構辦理股東會事務？ | ✓ | | 本公司已委任專業股務代理機構「國票綜合證券股務代理部」代辦本公司各項股務事宜。 | 無重大差異 |
| 七、資訊公開 (一)公司是否架設網站，揭露財務業務及公司治理資訊？ (二)公司是否採行其他資訊揭露之方式(如架設英文網站、指定專人負責公司資訊之蒐集及揭露、落實發言人制度、法人說明會過程放置公司網站等)？ (三)公司是否於會計年度終了後兩個月內公告並申報年度財務報告，及於規定期限前提早公告並申報第一、二、三季財務報告與各月份營運情形？ | ✓ ✓ ✓ | | (一)本公司已架設網站，網址為 http://www.auden.com.tw ，並由相關部門依規定揭露公司財務業務及公司治理情形。 (二)本公司設有專責人員負責定期與不定期於公開資訊觀測站申報各項財務業務資訊並依相關規定發佈重大訊息，且已依規定設置並報備發言人相關資料、公告法人說明會相關資訊。 (三)本公司所有公告皆按照法令規定。 | 無重大差異 |
| 八、公司是否有其他有助於瞭解公司治理運作情形之重要資訊(包括但不限於員工權益、僱員關懷、投資者關係、供應商關係、利害關係人之權利、董事及監察人進修之情形、風險管理政策及風險衡量標準之執行情形、客戶政策之執行情形、公司為董事及監察人購買責任保險之情形等)？ | ✓ | | <ul style="list-style-type: none"> ●員工權益： <ul style="list-style-type: none"> (1)辦理員工健保、勞保、意外險。 (2)提供免費定期健康檢查。 (3)成立職工福利委員會、辦理員工旅遊及各項員工福利。 (4)依法提撥退休金。 (5)提供員工在職訓練。 (6)訂定性騷擾防治、申訴及懲處辦法。 ●供應商關係： <p>本公司與供應商已建立長久良好的合作關係，並與重要供應商簽署採購合約，明確訂定雙方之買賣與合作關係，以保障雙方之合法權益。</p> ●董事皆有依所需進修相關課程。 ●本公司有為董事及經理人購買責任保險，並每年定期評估投保額度。 ●董事會成員及重要管理階層之接班規劃與運作情形： <p>目前本公司擁有充足具備擔任董事的人才，得以適時接任未來董事之空缺，同時也計劃持續向外界延攬專業人才，做為董事接班之規劃。至於獨</p> | 無重大差異 |

| 評估項目 | 運作情形 | | 與上市上櫃公司 治理實務守則差 異情形及原因 |
|--|------|---|--|
| | 是 | 否 | |
| | | | <p>立董事部分，依法需具備商務、法務、財務、會計或公司業務所需之工作經驗，本公司獨立董事接班規劃將是以尋找各領域專業人士為主要方向。</p> <p>本公司經理級以上員工為重要管理階層，藉由公司營運之實務歷練，培養接班能力。重要管理階層之接班人選除透過日常職務代理來進行培育外，亦採取關鍵人才部門及職務輪調，以培養其接班能力。重要管理階層同時須接受公司安排之接班人訓練，包括領導統御、策略規劃、應變決策及危機處理等，期能有效發展領導人思維。</p> |
| <p>九、請就臺灣證券交易所股份有限公司公司治理中心最近年度發布之公司治理評鑑結果說明已改善情形，及就尚未改善者提出優先加強事項與措施。</p> <p>不適用。</p> | | | |

(四)薪資報酬委員會其組成、職責及運作情形：

1.薪資報酬委員會成員資料：

| 身分別 | 條件 | | 專業資格與經驗 | 獨立性情形 | 兼任其他公開發行 公司薪資報酬委員 會成員家數 |
|------|-----|--|--|--|-------------------------------|
| | 姓名 | | | | |
| 獨立董事 | 周俊宏 | | 現任仁寶電腦工業(股)公司視訊事業部採購處副處長，具多年企業經營管理能力；未有公司法第 30 條各款情事之一。 | 經核實左列三位薪資報酬委員會成員於選任前二年及任職期間，皆符合皆符合「股票上市或於證券商營業處所買賣公司薪資報酬委員會設置及行使職權辦法」所訂資格要件。 | - |
| 獨立董事 | 蔡育菁 | | 現任永華聯合會計師事務所合夥會計師，曾擔任多家上市櫃公司獨立董事，具多年會計專業經驗及產業人脈；未有公司法第 30 條各款情事之一。 | | 3 |
| 獨立董事 | 黃志成 | | 現任廣運聯合會計師事務所所長，曾擔任多家上市公司獨立董事，具多年會計專業經驗及產業人脈；未有公司法第 30 條各款情事之一。 | | 1 |

2.薪資報酬委員會之職責

本委員會成員應以善良管理人之注意，忠實履行下列職權，並將所提建議提交董事會討論：

- (1)訂定並定期檢討董事及經理人績效評估與薪資報酬之政策、制度、標準與結構。
- (2)定期評估並訂定董事及經理人之薪資報酬。

3.薪資報酬委員會運作情形資訊

- (1)本公司之薪資報酬委員會委員共計 3 人。
- (2)本屆任期自 108 年 7 月 11 日至 111 年 5 月 29 日止。
- (3)110 年度薪資報酬委員會開會 4 次，委員資格及出席情形如下：

| 職稱 | 姓名 | 實際出席次數 | 委託出席次數 | 實際出席率(%) | 備註 |
|----|-----|--------|--------|----------|-----|
| 委員 | 周俊宏 | 4 | 0 | 100 | 召集人 |
| 委員 | 蔡育菁 | 3 | 1 | 75 | - |
| 委員 | 黃志成 | 4 | 0 | 100 | - |

其他應記載事項：

- 一、董事會如不採納或修正薪資報酬委員會之建議，應敘明董事會日期、期別、議案內容、董事會決議結果以及公司對薪資報酬委員會意見之處理(如董事會通過之薪資報酬優於薪資報酬委員會之建議，應敘明其差異情形及原因)：無
- 二、薪資報酬委員會之議決事項，如成員有反對或保留意見且有紀錄或書面聲明者，應敘明薪資報酬委員會日期、期別、議案內容、所有成員意見及對成員意見之處理：無
- 三、薪資報酬委員會討論議案與決議結果及公司對於成員意見之處理：

| 薪資報酬委員會 | 重要議案內容及後續處理 | 決議結果 | 公司對薪資報酬委員會意見之處理 |
|-----------------------------------|--|--|-------------------|
| 第四屆第八次 一一〇年度第一次 110年3月23日 | 1.本公司 109 年度董事酬勞及員工酬勞分派案。 | 本案經全體出席委員無異議照案審議通過，並提報董事會核議。 | 提報董事會由全體出席董事同意通過。 |
| | 2.擬檢討本公司董事 109 年度績效與酬金暨 109 年度董事酬勞分配。 | | |
| | 3.擬檢討本公司獨立董事 109 年度績效與酬金。 | | |
| | 4.本公司 109 年度經理人員工酬勞分配案。 | | |
| 第四屆第九次 一一〇年度第二次 110年8月11日 | 1.擬發放本公司經理人 110 年上半年度績效獎金。 | 本案經全體出席委員無異議照案審議通過，並提報董事會核議。 | 提報董事會由全體出席董事同意通過。 |
| | 2.委任經理人退休金提撥方案。 | | |
| | 3.配合 109 年度發行限制員工權利新股，各部門留才規劃分配。 | | |
| 第四屆第十次 一一〇年度第三次 110年9月24日 | 1.徐靜儀資深協理兼任子公司耀睿科技兼任津貼報酬案。 | 本案經全體出席委員無異議照案審議通過，並提報董事會核議。 | 提報董事會由全體出席董事同意通過。 |
| 第四屆第十一次 一一〇年度第四次 110年12月29日 | 1.本公司經理人 110 年下半年績效獎金及 110 年年終獎金。 | 主席建議請人資部門針對績效評估部分，做市場上同業調查評估和計算方式，於下次會議讓獨董再審議內容，這次基本上依附件同意，請會後將資料準備齊全讓獨董再審議。 | 提報董事會由全體出席董事同意通過。 |
| | 2.擬定本公司董事、獨立董事兼任薪資報酬委員會委員、經理人 111 年度績效評核目標及標準。 | | |
| | 3.經理人參與現金增資認股分配案。 | 本案經全體出席委員無異議照案通過，並提報董事會核議。 | |

(五)推動永續發展執行情形及與上市上櫃公司永續發展實務守則差異情形及原因

| 評估項目 | 執行情形 | | 與上市上櫃公司永續發展實務守則差異情形及原因 | |
|---|-------------|---|---|-------|
| | 是 | 否 | | |
| 一、公司是否建立推動永續發展之治理架構，且設置推動永續發展專(兼)職單位，並由董事會授權高階管理階層處理，及董事會督導情形？ | ✓ | | 依董事會訂定之「永續發展實務守則」專職執行永續規劃、執行、稽核及改善工作，CSR 小組於 108 年起，由總經理室召集稽核室、人事部、管理部、綠能事業部、公關部及資訊部組成，於 110 年更名「企業永續小組」，每月各功能小組依議題各別進行會議，每季所有功能小組進行總目標檢視，並追蹤各項年度永續指標之推動情形，由董事會督導各項執行成果，並於公司網站每年定期更新揭露相關資訊，供利害關係人參閱。 本公司宣告於 111 年開始執行 10%綠電並逐步規劃於 124 年達成 100%綠電使用。 111 年亦將予自願性首次自行編製「永續報告書」。 | 無重大差異 |
| 二、公司是否依重大性原則，進行與公司營運相關之環境、社會及公司治理議題之風險評估，並訂定相關風險管理政策或策略？ | ✓ | | 本公司依「風險管理政策與程序」，針對台灣總部，依董事會與高階經營主管共同進行風險評估，以重大性原則訂定相關風險管理策略。 1.設有環境管理專責單位，依環保法令相關規定，取得應有之操作運作許可證，導入 ISO 9001 及 ISO 14001 環境管理系統，提高相關部門的環境意識。對於營運活動中有關環境、員工安全、顧客、供應商等面向的風險，均能予以掌握並即時因應。並依據客戶標準規範，遵守高度關注物質 SVHC 之各項法令規範，製造符合 RoHS 之產品。 2.近年因營運活動之資訊化依賴程度日益增高，本公司對於資訊安全風險亦強化治理，並擬定相關政策： (1)本公司資訊人員不定期對員工進行資訊安全教育宣導、法規遵循與案例解析。 (2)本公司高度重視資訊安全與機密資訊保護，建置防火牆、防毒軟體及資安設備等資安相關防護措施。避免惡意駭客、電腦病毒及勒索郵件等外部攻擊，影響公司營運系統穩定運作。 (3)對於關鍵系統等也進行年度災難還原演練實施，確保關鍵系統不受外界因素影響公司營運。 3.人力資源導入元智、北科大、樹德科大等校的實習與產學合作；並執行一系列友善職場及社會參與計劃，相關內容亦於公司網站進行活動記錄。 | 無重大差異 |
| 三、環境議題 (一)公司是否依其產業特性建立合適之環境管理制度？ (二)公司是否致力於提升能源使用效率及使用對環境負荷衝擊低之再生物料？ (三)公司是否評估氣候變遷對企業現在及未來的潛在風險與機會，並 | ✓ ✓ ✓ | | (一)本公司已建立健全環境管理程序及制度，並已取得環境管理系統(ISO14001)組織認證。 (二)公司設有專人負責環境資源規劃、檢討及改善，並陸續更換高能效及節能設計之設備，相關績效每年公佈於公司網站的企業永續頁面。 (三)本公司對氣候變遷，制定相關能源節約辦法，員工共同因應。 | 無重大差異 |

| 評估項目 | 執行情形 | | 與上市上櫃公司永續發展實務守則差異情形及原因 |
|---|----------------------------|--|--|
| | 是 | 否 | |
| 採取相關之因應措施？ (四)公司是否統計過去兩年溫室氣體排放量、用水量及廢棄物總重量，並制定溫室氣體減量、減少用水或其他廢棄物管理之政策？ | ✓ | | (四)每年統計分析氣體排放量、用水量及廢棄物總重量，檢討改善減少用水用電及廢棄物管理方案。本公司屬環境能源耗能相對較低的產業，對溫室氣體及環境影響較低，故於各項指標以控制維持為主。與109年相較，110年人均用電量為228度/人，較前一年度減少1度/人；110年人均用水量為2度/人，較前一年人均用水量持平；110年人均廢棄物量為5kg/人，較前一年度減少1kg/人。 |
| 四、社會議題 (一)公司是否依照相關法規及國際人權公約，制定相關之管理政策與程序？ (二)公司是否訂定及實施合理員工福利措施（包括薪酬、休假及其他福利等），並將經營績效或成果適當反映於員工薪酬？ (三)公司是否提供員工安全與健康之工作環境，並對員工定期實施安全與健康教育？ (四)公司是否為員工建立有效之職涯能力發展培訓計畫？ (五)針對產品與服務之顧客健康與安全、客戶隱私、行銷及標示等議題，公司是否遵循相關法規及國際準則，並制定相關保護消費者或客戶權益政策及申訴程序？ (六)公司是否訂定供應商管理政策，要求供應商在環保、職業安全衛生或勞動人權等議題遵循相關規範，及其實施情形？ | ✓ ✓ ✓ ✓ ✓ ✓ | (一)本公司認同並自願遵循「聯合國世界人權宣言」、「聯合國全球盟約」、「聯合國企業與人權指導原則」、「聯合國國際勞動組織」等國際公認之人權標準、勞動法規及相關人事規範，訂定適當之管理辦法，提供教育訓練及申訴管道，保障員工權益。 (二)員工薪酬及福利相關政策公佈於公司網站「人才招聘」專區，平均薪資依證交所公佈，優於業界。公司設有職工福利委員會，不定期舉辦各項福利措施及活動，如：家庭日戶外踏青、員工慶生禮券、生育津貼、結婚津貼、喪葬津貼、舉辦健康、人文、藝文活動...等，並配合公益活動，鼓勵員工關懷社區鄰里及加入公益社團，豐富人生體驗，促進工作生活之平衡。 (三)本公司依法執行勞工作業環境測定及定期健康檢查，導入廠護、舉辦健康講座、設置殘障廁所及改善工作環境...等各項提昇員工健康管理及舒適安全的工作環境。 (四)本公司對各級主管與同仁規劃職能訓練，包含新人訓練、專業進階訓練及主管訓練...等，並於每年定期為員工進行績效考核評估，以確認員工之職涯能力及發展培訓計畫。 (五)本公司為確保及維護顧客健康與安全及保障客戶全方位之服務品質，本公司定期召開全面品質經營管理委員會會議、產銷會議及業務會議。針對客戶抱怨均即時與客戶進行充分溝通，並於網站設有客戶申訴之管道。 (六)本公司訂有相關評估及管理辦法，除要求供應商密切配合外，亦定期對供應商進行評鑑。本公司除於商業契約中明訂供應商遵循義務，並透過招標說明及廠商說明會等，與供應商溝通本公司之供應商管理政策（包含環保、職安衛或人權等規範要求），嚴禁供應商及其人員在為促成合約之簽署、謀取不法利益、避免自身損失或其他不法意圖，而向本公司人員提供利益。 | 無重大差異 |

| 評估項目 | 執行情形 | | | 與上市上櫃公司永續發展實務守則差異情形及原因 |
|---|------|---|--------------------------------------|------------------------|
| | 是 | 否 | 摘要說明 | |
| 五、公司是否參考國際通用之報告書編製準則或指引，編製永續報告書等揭露公司非財務資訊之報告書？前揭報告書是否取得第三方驗證單位之確信或保證意見？ | ✓ | | 本公司依相關法令規定辦理，已於公司網站及公開資訊觀測站揭露永續相關資訊。 | 本公司未編列企業永續報告書 |
| 六、公司如依據「上市上櫃公司永續發展實務守則」定有本身之永續發展守則者，請敘明其運作與所定守則之差異情形： 本公司於101年12月董事會通過「企業社會責任實務守則」，復於111年3月經董事會修訂該守則，修訂名稱為「永續發展實務守則」以強化企業永續發展之落實並定期依該守則檢視執行情形並據以改善，至今尚無差異情形。 | | | | |
| 七、其他有助於瞭解推動永續發展執行情形之重要資訊： 本公司堅信企業對社會的回饋除了經濟面的貢獻外，在其他方面亦應扮演積極主動角色。全廠積極配合政府綠能政策，推動綠能規劃，節能措施實施垃圾減量、垃圾分類及資源回收，降低對環境的污染。對於招才、留才、育才的努力不遺餘力，對員工培育及產學合作積極推動，提昇員工職能，創造共好的工作環境；福利措施優於法規。平均薪資水準亦優於同業。 | | | | |

(六)履行誠信經營情形及與上市上櫃公司誠信經營守則差異情形及原因

| 評估項目 | 運作情形(註) | | | 與上市上櫃公司誠信經營守則差異情形及原因 |
|--|---------|---|--|----------------------|
| | 是 | 否 | 摘要說明 | |
| 一、訂定誠信經營政策及方案 (一)公司是否制定經董事會通過之誠信經營政策，並於規章及對外文件中明示誠信經營之政策、作法，以及董事會與高階管理階層積極落實經營政策之承諾？ (二)公司是否建立不誠信行為風險之評估機制，定期分析及評估營業範圍內具較高不誠信行為風險之營業活動，並據以訂定防範不誠信行為方案，且至少涵蓋「上市上櫃公司誠信經營守則」第七條第二項各款行為之防範措施？ (三)公司是否於防範不誠信行為方案內明定作業程序、行為指南、違規之懲戒及申訴制度，且落實執行，並定期檢討修正前揭方案？ | ✓ | ✓ | (一)本公司訂有「誠信經營作業程序及行為指南」並由稽核室負責誠信經營政策與防範方案之制定及監督執行，並未來定期向董事會報告。 (二)本公司訂有「誠信經營作業程序及行為指南」，規範相關作業程序，並據以實行。 (三)為確保誠信經營之落實，本公司建立有效之會計制度及內部控制制度，內部稽核人員並定期查核前項制度遵循情形。另「誠信經營作業程序及行為指南」，明訂所有供應商均應遵守，不收禮金、不收回扣並禁止關係人交易，若有違背即終止交易。 | 無重大差異 |
| 二、落實誠信經營 (一)公司是否評估往來對象之誠信紀錄，並於其與往來交易對象簽訂之契約中明定誠信行為條款？ (二)公司是否設置隸屬董事會之推動企業誠信經營專責單位，並定期(至少一年一次)向董事會報告其誠信經營政策與防範不誠信行為 | ✓ | ✓ | (一)本公司與他人簽訂契約時，均盡可能充分了解對方誠信經營情形，並將誠信經營納入商業契約中。 (二)本公司稽核室負責誠信經營政策與防範方案之制定及監督執行，並未來定期向董事會報告。 | 無重大差異 |

| 評估項目 | 運作情形(註) | | 與上市上櫃公司誠信經營守則差異情形及原因 |
|---|-------------|--|----------------------|
| | 是 | 否 | |
| 方案及監督執行情形？ (三)公司是否制定防止利益衝突政策、提供適當陳述管道，並落實執行？ (四)公司是否為落實誠信經營已建立有效的會計制度、內部控制制度，並由內部稽核單位依不誠信行為風險之評估結果，擬訂相關稽核計畫，並據以查核防範不誠信行為方案之遵循情形，或委託會計師執行查核？ (五)公司是否定期舉辦誠信經營之內、外部之教育訓練？ | ✓ ✓ ✓ | (三)本公司訂有「誠信經營作業程序及行為指南」，明訂全體員工不得收受不當利益、避免員工因個人利益而犧牲公司權益。 (四)為確保誠信經營之落實，本公司建立有效完善之會計制度及內部控制制度，內部稽核單位定期審查公司內部控制制度執行情形；會計師亦每年審查公司內部。 (五)本公司訂有「誠信經營作業程序及行為指南」，內建誠信經營於企業文化中，並不時於各會議宣導，以求落實。對外於廠商簽約交易時，係由採購人員宣導。 | |
| 三、公司檢舉制度之運作情形 (一)公司是否訂定具體檢舉及獎勵制度，並建立便利檢舉管道，及針對被檢舉對象指派適當之受理專責人員？ (二)公司是否訂定受理檢舉事項之調查標準作業程序，調查完成後應採取之後續措施及相關保密機制？ (三)公司是否採取保護檢舉人不因檢舉而遭受不當處置之措施？ | ✓ ✓ ✓ | (一)本公司誠信經營納入員工績效考核與人力資源政策中，設立明確有效之獎懲及申訴制度。 (二)本公司發現或接獲檢舉即刻查明相關事實並對相關資料進行保密。 (三)舉報行為，將交由董事長或其指定之高階主管直接進行處理，對於檢舉人均屬以保密，免於遭受不當之處置 | 無重大差異 |
| 四、加強資訊揭露 公司是否於其網站及公開資訊觀測站，揭露其所定誠信經營守則內容及推動成效？ | ✓ | 本公司於網站上揭露相關訊息，以提升資訊透明度。 | 無重大差異 |
| 五、公司如依據「上市上櫃公司誠信經營守則」定有本身之誠信經營守則者，請敘明其運作與所定守則之差異情形：本公司訂有「誠信經營守則」，訂定相關規範，如利益衝突、資訊安全管理規定等，尚無重大差異。 | | | |
| 六、其他有助於瞭解公司誠信經營運作情形之重要資訊：(如公司檢討修正其訂定之誠信經營守則等情形) 本公司於內部規章、年報、公司網站或其他文宣上揭露其誠信經營政策，使合作夥伴或其他業務相關機構與人員均能清楚瞭解其誠信經營理念與規範。 | | | |

(七)公司如有訂定公司治理守則及相關規章者，應揭露其查詢方式：本公司公司治理相關規章請詳本公司網站及公開資訊觀測站(mops.twse.com.tw)查詢。

(八)其他足以增進對公司治理運作情形之瞭解的重要資訊，得一併揭露：無。

(九)內部控制制度執行狀況

1.內部控制聲明書:



日期：111年3月23日

本公司民國 110 年度之內部控制制度，依據自行評估的結果，謹聲明如下：

- 一、本公司確知建立、實施和維護內部控制制度係本公司董事會及經理人之責任，本公司業已建立此一制度。其目的係在對營運之效果及效率(含獲利、績效及保障資產安全等)、報導具可靠性、及時性、透明性及符合相關規範暨相關法令規章之遵循等目標的達成，提供合理的確保。
- 二、內部控制制度有其先天限制，不論設計如何完善，有效之內部控制制度亦僅能對上述三項目標之達成提供合理的確保；而且，由於環境、情況之改變，內部控制制度之有效性可能隨之改變。惟本公司之內部控制制度設有自我監督之機制，缺失一經辨認，本公司即採取更正之行動。
- 三、本公司係依據「公開發行公司建立內部控制制度處理準則」(以下簡稱「處理準則」)規定之內部控制制度有效性之判斷項目，判斷內部控制制度之設計及執行是否有效。該「處理準則」所採用之內部控制制度判斷項目，係為依管理控制之過程，將內部控制制度劃分為五個組成要素：1.控制環境、2.風險評估、3.控制作業、4.資訊與溝通，及 5.監督作業。每個組成要素又包括若干項目。前述項目請參見「處理準則」之規定。
- 四、本公司業已採用上述內部控制制度判斷項目，評估內部控制制度之設計及執行的有效性。
- 五、本公司基於前項評估結果，認為本公司於民國 110 年 12 月 31 日的內部控制制度(含對子公司之監督與管理)，包括瞭解營運之效果及效率目標達成之程度、報導係屬可靠、及時、透明及符合相關規範暨相關法令規章之遵循有關的內部控制制度等之設計及執行係屬有效，其能合理確保上述目標之達成。
- 六、本聲明書將成為本公司年報及公開說明書之主要內容，並對外公開。上述公開之內容如有虛偽、隱匿等不法情事，將涉及證券交易法第二十條、第三十二條、第一百七十一條及第一百七十四條等之法律責任。
- 七、本聲明書業經本公司民國 111 年 03 月 23 日董事會通過，出席董事 7 人中，有 0 人持反對意見，餘均同意本聲明書之內容，併此聲明。

耀登科技股份有限公司

董事長：



簽章

總經理：



簽章

2.委託會計師專案審查內部控制制度者，應揭露會計師審查報告：無此情事。

(十)最近年度及截至年報刊印日止，公司及其內部人員依法被處罰，或公司對其內部人員違反內部控制制度規定之處罰，其處罰結果可能對股東權益或證券價格有重大影響者，應列明其處罰內容、主要缺失與改善情形：無此情事。

(十一)最近年度及截至年報刊印日止，股東會及董事會之重要決議：

1.民國一一〇年股東會重要決議事項及執行情形

- 承認一〇九年度營業報告書及財務報表案
執行情形：決議通過。
- 承認一〇九年度盈餘分派案
執行情形：決議通過。除權息基準日為 110 年 8 月 22 日，於 110 年 9 月 10 日發放，現金股利發放金額為每股新台幣 1.6 元，現金股利配發總額為新台幣 74,713,060 元。
- 核准修訂「股東會議事規則」案
執行情形：決議通過。修訂後自 110 年 8 月 27 日起生效。
- 核准發行限制員工權利新股案
執行情形：決議通過，發行股數為 300,000 股。

2.董事會之重要決議

| 開會日期 | 重要決議事項 |
|------------|---|
| 110年2月23日 | 1.擬購置八德區土地案。 |
| 110年3月23日 | 1.修訂「股東會議事規則」案。 2.內部控制聲明書暨自行評估結果報告案。 3.擬續委任本公司財務報表簽證會計師及審議會計師服務公費案。 4.本公司109年度董事酬勞及員工酬勞分配案。 5.本公司109年度財務報表。 6.本公司109年度營業報告書及盈餘分派表。 7.擬訂定110年股東常會議程案。 |
| 110年4月29日 | 1.擬出售晶復科技股份有限公司股權案。 |
| 110年5月11日 | 1.發行限制員工權利新股案。 2.擬修正110年股東常會議程案。 3.為配合本公司收回已發行之限制員工權利新股辦理註銷登記作業，擬訂定減資基準日。 |
| 110年8月11日 | 1.109年度限制員工權利新股第二次發行新股增資案。 |
| 110年9月24日 | 1.本公司擬辦理110年度現金增資發行新股及募集發行國內第一次有擔保轉換公司債案。 2.擬取消本公司之子公司耀登電通科技(昆山)有限公司及施比雅克貿易(上海)有限公司資金貸與晶訊檢測(深圳)有限公司案及晶訊檢測(西安)有限公司。 |
| 110年11月11日 | 1.本公司擬向兆豐銀行申請可轉換公司債保證額度案。 2.擬授權本公司之子公司耀登電通科技(昆山)有限公司決議放棄對晶訊檢測(西安)有限公司人民幣9,100千元及晶訊檢測(深圳)有限公司人民幣3,600千元之債權案。 3.擬取消本公司對晶復科技股份有限公司背書保證額度及改善計畫。 4.修正本公司「109年度限制員工權利新股發行辦法」。 5.擬調整本公司辦理現金增資發行新股發行價格案。 |
| 110年12月29日 | 1.擬通過本公司111年度營運計畫。 2.擬訂定111年度內部稽核計畫案。 3.擬訂定本公司「風險管理政策與程序」案。 4.修訂「公司治理實務守則」案。 5.因應全球政經之變化，為提升營運之韌性，擬於越南投資設立新公司案。 |
| 111年3月23日 | 1.修正「取得或處分資產處理程序」案。 2.為使召開股東會之方式更具彈性，擬修正本公司「公司章程」案。 3.修正「股東會議事規則」案。 4.修正「公司治理實務守則」案。 5.修正「企業社會責任實務守則」案。 6.內部控制聲明書暨自行評估結果報告案。 7.擬續委任本公司財務報表簽證會計師及審議會計師服務公費案。 8.本公司110年度董事酬勞及員工酬勞分配案，提請討論。 9.本公司110年度財務報表。 10.本公司110年度營業報告書及盈餘分派表。 11.擬選舉第十四屆董事九席(含獨立董事四席)。 12.擬請股東常會解除新任董事及其代表人之競業禁止行為之限制案。 13.擬訂定111年股東常會議程案。 |

(十二)最近年度及截至年報刊印日止董事或監察人對董事會通過重要決議有不同意見且有紀錄或書面聲明者，其主要內容：無此情事。

(十三)最近年度及截至年報刊印日止，公司董事長、總經理、會計主管、財務主管、內部稽核主管、公司治理主管及研發主管等辭職解任情形：

| 職稱 | 姓名 | 到任日期 | 解任日期 | 辭職或解任原因 |
|-----|-----|----------|---------|-----------------------|
| 技術長 | 周瑞宏 | 106.6.21 | 110.3.4 | 轉任新技術開發負責人，同日解任內部人身份。 |

五、簽證會計師公費資訊：

| 會計師事務所名稱 | 會計師姓名 | | 查核期間 | 備註 |
|--------------|-------|----|-------------------|----|
| 安侯建業聯合會計師事務所 | 呂莉莉 | 吳麟 | 110.1.1~110.12.31 | - |

單位：新台幣仟元

| 金額級距 | | 公費項目 | 審計公費 | 非審計公費 | 合計 |
|------|--------------------------|------|-------|-------|-------|
| 1 | 低於 2,000 千元 | | - | 340 | 340 |
| 2 | 2,000 千元 (含) ~ 4,000 千元 | | 3,750 | - | 3,750 |
| 3 | 4,000 千元 (含) ~ 6,000 千元 | | - | - | - |
| 4 | 6,000 千元 (含) ~ 8,000 千元 | | - | - | - |
| 5 | 8,000 千元 (含) ~ 10,000 千元 | | - | - | - |
| 6 | 10,000 千元 (含) 以上 | | - | - | - |

(一)更換會計師事務所且更換年度所支付之審計公費較更換前一年度之審計公費減少者，應揭露審計公費減少金額及原因：無此情事。

(二)審計公費較前一年度減少達百分之十以上者，應揭露審計公費減少金額、比例及原因：無此情事。

六、更換會計師資訊：無

七、公司之董事長、總經理、負責財務或會計事務之經理人，最近一年內曾任職於簽證會計師所屬事務所或其關係企業者，應揭露其姓名、職稱及任職於簽證會計師所屬事務所或其關係企業之期間：無此情事。

八、最近年度及截至年報刊印日止，董事、監察人、經理人及持股比例超過百分之十之股東股權移轉及股權質押變動情形

(一)持股及設質股數變動情形：

| 職稱 | 姓名 | 110 年度 | | 111 年度截至 4 月 29 日止 | |
|--------------------|-----------|---------------|---------------|--------------------|---------------|
| | | 持有股數 增(減)數 | 質押股數 增(減)數 | 持有股數 增(減)數 | 質押股數 增(減)數 |
| 董事長代表人/總經理/大股東 | 張玉斌 | - | - | 50,000 | - |
| 董事長/董事/大股東利用他人名義持有 | 耀科投資有限公司 | - | - | - | - |
| 董事/大股東利用他人名義持有 | 耀鴻投資有限公司 | - | - | - | - |
| 法人董事代表人 | 張志全 | - | - | - | - |
| 法人董事代表人 | 葉明堂 | - | - | - | - |
| 法人董事 | 川方企業(股)公司 | (284,000) | - | (32,000) | - |
| 法人董事代表人 | 蔡林福 | (2,000) | - | - | - |
| 獨立董事 | 周俊宏 | - | - | - | - |
| 獨立董事 | 蔡育菁 | - | - | - | - |
| 獨立董事 | 黃志成 | - | - | - | - |
| 總經理 | 張玉斌 | - | - | 50,000 | - |
| 副總經理 | 湯嘉倫 | (23,000) | - | 47,000 | - |
| 協理 | 江啟名 | (27,000) | - | - | - |
| 協理 | 徐靜儀 | 50,000 | - | - | - |
| 協理 | 董思哲 | - | - | - | - |
| 副總經理/財務主管/會計主管 | 溫文聖 | 30,000 | - | - | - |

(二)股權移轉之相對人為關係人者：無此情事。

(三)股權質押之相對人為關係人者：無此情事。

九、持股比例占前十名之股東，其相互間為關係人或為配偶、二親等以內之親屬關係之資訊：

111年4月29日

| 姓名 | 本人持有股份 | | 配偶未成年子女持有股份 | | 利用他人名義合計持有股份 | | 前十大股東相互間具有關係人或為配偶、二親等以內之親屬關係者，其名稱或姓名及關係 | | 備註 |
|------------------|-----------|---------|-------------|---------|--------------|---------|---|----|----|
| | 股數 | 持股比例(%) | 股數 | 持股比例(%) | 股數 | 持股比例(%) | 名稱(或姓名) | 關係 | |
| 耀科投資有限公司 | 3,621,102 | 7.75 | - | - | - | - | 註 | | |
| 代表人：張玉斌 | 2,207,366 | 4.72 | 68,000 | 0.15 | 6,222,102 | 13.32 | | | |
| 耀鴻投資有限公司 | 2,601,000 | 5.57 | - | - | - | - | | | |
| 代表人：張玉斌 | 2,207,366 | 4.72 | 68,000 | 0.15 | 6,222,102 | 13.32 | | | |
| 張玉斌 | 2,207,366 | 4.72 | 68,000 | 0.15 | 6,222,102 | 13.32 | | | |
| 川方企業股份有限公司 | 1,414,122 | 3.03 | - | - | - | - | - | - | |
| 代表人：黃事吉 | - | - | - | - | - | - | - | - | |
| 曹榮旭 | 836,000 | 1.79 | - | - | - | - | - | - | |
| 呂莉萍 | 511,657 | 1.10 | | | | | | | |
| 蕭一仁 | 333,972 | 0.71 | | | | | | | |
| 台新國際商業銀行受託信託財產專戶 | 326,000 | 0.70 | - | - | - | - | - | - | |
| 鄔榮正 | 315,000 | 0.67 | - | - | - | - | - | - | |
| 鄔昌翰 | 248,511 | 0.53 | - | - | - | - | - | - | |

註：耀科投資有限公司、耀鴻投資有限公司及張玉斌均為本公司持股前十大股東，且耀科投資有限公司及耀鴻投資有限公司代表人均為張玉斌。

十、公司、公司之董事、監察人、經理人及公司直接或間接控制之事業對同一轉投資事業之持股數，並合併計算綜合持股比例：

110年12月31日；單位：仟股；%

| 轉投資事業 | 本公司投資 | | 董事、監察人、經理人及直接或間接控制事業之投資 | | 綜合投資 | |
|---------------------------------|-------|------|-------------------------|------|-------|------|
| | 股數 | 持股比例 | 股數 | 持股比例 | 股數 | 持股比例 |
| 晶復科技股份有限公司 | 註 | 註 | - | - | 註 | 註 |
| AUDENECHNO(BVI) CORPORATION | 3,399 | 100 | - | - | 3,399 | 100 |
| LUCKY RITE INTERNATIONAL Co.LTD | 1,998 | 100 | - | - | 1,998 | 100 |
| 耀睿科技股份有限公司 | 6,000 | 100 | | | 6,000 | 100 |

註：公司於110年9月處分該被投資公司股權。

肆、募資情形

一、資本及股份

(一)股本來源

1.股本形成經過

單位：仟股 / 新台幣仟元

| 年月 | 發行價格 | 核定股本 | | 實收股本 | | 備註 | | |
|--------|------|--------|---------|--------|---------|-------------|--------------------|------|
| | | 股數 | 金額 | 股數 | 金額 | 股本來源 | 以現金以外之財產抵充股款者 | 其他 |
| 79.2 | 10 | 1,000 | 10,000 | 1,000 | 10,000 | 設立股本 | 無 | 註 1 |
| 84.9 | 10 | 1,500 | 15,000 | 1,500 | 15,000 | 現金增資 | 無 | 註 2 |
| 88.7 | 10 | 2,500 | 25,000 | 2,500 | 25,000 | 現金增資 | 無 | 註 3 |
| 89.4 | 10 | 14,900 | 149,000 | 14,900 | 149,000 | 現金增資 | 土地及建築物增資 84,610 仟元 | 註 4 |
| 89.7 | 10 | 19,900 | 199,000 | 19,900 | 199,000 | 現金增資 | 無 | 註 5 |
| 90.6 | 10 | 38,800 | 388,000 | 22,890 | 228,900 | 資本公積轉增資現金增資 | 無 | 註 6 |
| 91.7 | 10 | 45,330 | 453,300 | 27,000 | 270,000 | 現金增資 | 無 | 註 7 |
| 95.9 | 10 | 45,330 | 453,300 | 29,700 | 297,000 | 資本公積轉增資 | 無 | 註 8 |
| 96.11 | 10 | 45,330 | 453,300 | 32,700 | 327,000 | 現金增資 | 無 | 註 9 |
| 97.8 | 22 | 60,000 | 600,000 | 40,823 | 408,230 | 私募增資 | 無 | 註 10 |
| 108.6 | 10 | 60,000 | 600,000 | 39,818 | 398,180 | 註銷庫藏股 | 無 | 註 11 |
| 108.9 | 10 | 60,000 | 600,000 | 40,696 | 406,957 | 盈餘轉增資 | 無 | 註 12 |
| 108.9 | 10 | 60,000 | 600,000 | 41,446 | 414,457 | 發行限制員工權利新股 | 無 | 註 13 |
| 108.12 | 10 | 60,000 | 600,000 | 40,696 | 406,957 | 註銷限制員工權利新股 | 無 | 註 14 |
| 109.10 | 10 | 60,000 | 600,000 | 41,196 | 411,957 | 發行限制員工權利新股 | 無 | 註 15 |
| 109.12 | 10 | 60,000 | 600,000 | 46,696 | 466,957 | 現金增資 | 無 | 註 16 |
| 110.06 | 10 | 60,000 | 600,000 | 46,596 | 465,957 | 註銷限制員工權利新股 | 無 | 註 17 |
| 110.09 | 10 | 60,000 | 600,000 | 46,722 | 467,217 | 發行限制員工權利新股 | 無 | 註 18 |

註 1：台灣省政府建設廳 79 年 2 月 10 日七九建三辛字第 133481 號函核准。

註 2：台灣省政府建設廳 84 年 9 月 12 日八四建三乙字第 431683 號函核准。

註 3：經濟部 88 年 7 月 1 日經(88)中字第 041168 號函核准。

註 4：經濟部 89 年 4 月 11 日經(089)商字第 0891110017 號函核准。

註 5：經濟部 89 年 7 月 26 日經(089)商字第 089126377 號函核准。

註 6：經濟部 90 年 6 月經(090)商字第 09001267620 號函核准。

註 7：經濟部 91 年 7 月 15 日經授商字第 09101274900 號函核准。

註 8：經濟部 95 年 9 月 29 日經授商字第 09532926200 號函核准。

註 9：經濟部 96 年 11 月 8 日經授商字第 09633029350 號函核准。

註 10：經濟部 97 年 8 月 26 日經授中字第 09732932140 號函核准。

註 11：桃園市政府 108 年 6 月 25 日府經登字第 10890915940 號函核准。

註 12：桃園市政府 108 年 9 月 9 日府經登字第 10891012100 號函核准。

註 13：桃園市政府 108 年 9 月 12 日府經登字第 10891024370 號函核准。

註 14：桃園市政府 108 年 12 月 25 日府經登字第 10891150350 號函核准。

註 15：桃園市政府 109 年 10 月 14 日府經登字第 10991062890 號函核准。

註 16：桃園市政府 109 年 12 月 28 日府經登字第 10991176710 號函核准。

註 17：桃園市政府 110 年 06 月 15 日府經商行字第 11090906080 號函核准。

註 18：桃園市政府 110 年 09 月 27 日府經商行字第 11091057060 號函核准。

2.股份種類

111 年 4 月 29 日止；單位：仟股

| 股份種類 | 核定股本 | | | 備註 |
|------|--------|--------|--------|------|
| | 流通在外股份 | 未發行股份 | 合計 | |
| 普通股 | 46,722 | 13,278 | 60,000 | 上市股票 |

總括申報制度相關資訊：無此情事。

(二)股東結構

111年4月29日；單位：股；%

| 股東結構 數量 | 政府 機構 | 金融機構 | 其他法人 | 個人 | 外國機構 及外國人 | 合計 |
|------------|----------|--------|-----------|------------|--------------|------------|
| 人 數 | - | 3 | 25 | 15,370 | 21 | 15,419 |
| 持 有 股 數 | - | 18,000 | 8,430,008 | 37,993,904 | 279,751 | 46,721,663 |
| 持 股 比 例 | - | 0.04 | 18.04 | 81.32 | 0.60 | 100 |

(三)股權分散情形

1.普通股

111年4月29日；單位：股

| 持 股 等 級 | 股東人數 | 持有股數 | 持股比率(%) |
|---------------------|--------|------------|---------|
| 1 ~ 999 | 6,478 | 771,923 | 1.65 |
| 1,000 ~ 5,000 | 7,743 | 13,831,367 | 29.60 |
| 5,001 ~ 10,000 | 682 | 5,102,312 | 10.92 |
| 10,001 ~ 15,000 | 205 | 2,611,377 | 5.59 |
| 15,001 ~ 20,000 | 104 | 1,876,290 | 4.02 |
| 20,001 ~ 30,000 | 72 | 1,779,815 | 3.81 |
| 30,001 ~ 40,000 | 46 | 1,579,783 | 3.38 |
| 40,001 ~ 50,000 | 24 | 1,075,237 | 2.30 |
| 50,001 ~ 100,000 | 35 | 2,422,087 | 5.18 |
| 100,001 ~ 200,000 | 15 | 2,136,223 | 4.57 |
| 200,001 ~ 400,000 | 9 | 2,344,002 | 5.02 |
| 400,001 ~ 600,000 | 1 | 511,657 | 1.10 |
| 600,001 ~ 800,000 | 0 | 0 | 0.00 |
| 800,001 ~ 1,000,000 | 1 | 836,000 | 1.79 |
| 1,000,001 以上 | 4 | 9,843,590 | 21.07 |
| 合 計 | 15,419 | 46,721,663 | 100 |

2.特別股：本公司未發行特別股。

(四)主要股東名單

111年4月29日；單位：股

| 主要股東名稱 | 股份 持有股數 | 持股比例(%) |
|------------------|------------|---------|
| 耀科投資有限公司 | 3,621,102 | 7.75 |
| 耀鴻投資有限公司 | 2,601,000 | 5.57 |
| 張玉斌 | 2,207,366 | 4.72 |
| 川方企業股份有限公司 | 1,414,122 | 3.03 |
| 曹榮旭 | 836,000 | 1.79 |
| 呂莉萍 | 511,657 | 1.10 |
| 蕭一仁 | 333,972 | 0.71 |
| 台新國際商業銀行受託信託財產專戶 | 326,000 | 0.70 |
| 鄔榮正 | 315,000 | 0.67 |
| 鄔昌翰 | 248,511 | 0.53 |

(五)最近二年度每股市價、淨值、盈餘、股利及相關資料

單位：新台幣元；仟股

| 項目 | | 年度 | 109年 | 110年 | 111年度截至 4月29日(註6) |
|--------|---------|------|--------|-----------|----------------------|
| 每股市價 | 最高 | | 157.00 | 518.00 | 242.50 |
| | 最低 | | 80.50 | 146.00 | 150.00 |
| | 平均 | | 120.17 | 249.31 | 190.70 |
| 每股淨值 | 分配前 | | 23.88 | 28.34 | 28.27 |
| | 分配後 | | 22.28 | 25.34(註5) | - |
| 每股盈餘 | 加權平均股數 | | 41,041 | 46,295 | 46,704 |
| | 每股盈餘 | | 2.63 | 5.96 | 0.62 |
| 每股股利 | 現金股利 | | 1.6 | 3.0(註5) | - |
| | 無償配股 | 盈餘配股 | - | - | - |
| | 資本公積配股 | | - | - | - |
| | 累積未付股利 | | - | 3.0(註5) | - |
| 投資報酬分析 | 本益比 | | 45.69 | 41.83 | - |
| | 本利比 | | 75.11 | 83.10(註5) | - |
| | 現金股利殖利率 | | 1.33% | 1.20%(註5) | - |

註1：本益比 = 當年度每股平均收盤價/每股盈餘。

註2：本利比 = 當年度每股平均收盤價/每股現金股利。

註3：現金股利殖利率 = 每股現金股利/當年度每股平均收盤價。

註4：每股市價以109年12月11日上市後計算。

註5：經111年3月23日董事會決議之110年度盈餘分配金額。

註6：每股淨值、每股盈餘應填列截至年報刊印日止最近一季經會計師查核核閱之資料；其餘欄位為截至年報刊印日止之當年度資料。

(六)公司股利政策及執行狀況

1. 公司章程第十九條之一所訂之股利政策

本公司為持續擴充規模與增加獲利能力，並配合公司之資金需求及長期財務規劃，以求永續經營及穩定發展，股利政策係採剩餘股利政策。

本公司每年決算如有盈餘，除依法完納稅捐外，應先彌補以往年度虧損並依法提列法定盈餘公積、提列或迴轉特別盈餘公積，再將其餘額加計期初未分配盈餘，作為可供分配盈餘，由董事會參考過去年度盈餘發放率及未來公司營運需求酌予保留部分資金，再就保留後之餘額，由董事會擬具分派議案，以發行新股方式為之時，應提請股東會議後分派之；以現金方式為之時，授權董事會以特別決議分派，並報告股東會。

前項股利分派以不低於可供分配盈餘之百分之十五為原則，但經前述分派方式之每股股息紅利如低於零點二五元時，得經董事會擬議不予分派，並提請股東會承認。分配股東股息紅利時，得以現金或股票方式為之，其中現金股利不低於股利總額之百分之十。

2. 本次股東會擬議股利分配之情形

本公司業於民國111年3月23日經董事會決議通過民國110年度盈餘分配案，分配現金股利：新台幣140,164,989元，每股配發新台幣3元。

3. 股利政策預期是否有重大變動：無此情形。

(七) 本次股東會擬議之無償配股對公司營業績效及每股盈餘之影響：不適用。

(八) 員工及董事酬勞

1. 公司章程所載員工及董事酬勞之成數或範圍：

本公司每年度如有獲利，應提撥不低於2%為員工酬勞，及不高於2%為董事酬勞。但公司尚有累積虧損時，應

預先保留彌補數額後，再就餘額計算提撥之。

前項員工酬勞得以股票或現金為之，應由董事會以董事三分之二以上之出席及出席董事過半數同意之決議行之，並報告股東會。

第一項員工酬勞之發放對象包含本公司及符合一定條件之控制或從屬公司員工。員工酬勞發放之條件及分配方式，授權董事會決議行之。

2.本期估列員工及董事酬勞金額之估列基礎、以股票分派之員工酬勞之股數計算基礎及實際分派金額若與估列數有差異時之會計處理：

本公司 111 年 3 月 23 日董事會決議通過配發之本公司 110 年度員工酬勞估列金額及董事酬勞估列金額，係以本公司之稅前淨利扣除員工及董事酬勞前之金額，乘上本公司章程擬訂之員工及董事酬勞分配成數為估計基礎，並列報為該段期間營業費用。若次年度實際分派金額與估計數有差異時，則依會計估計變動處理，並將該差異列為次年度損益。

3.董事會通過分派酬勞情形：

(1)以現金或股票分派之員工酬勞及董事、監察人酬勞金額。若與認列費用年度估列金額有差異者，應揭露差異數、原因及處理情形：

本公司董事會於 111 年 3 月 23 日決議員工酬勞及董監酬勞分派情形如下：

A.110 年度提撥董事酬勞新台幣 2,464 仟元及員工酬勞新台幣 6,160 仟元，皆以現金發放。

B.上述董事酬勞及員工酬勞金額與認列費用年度估列之金額無差異。

(2)以股票分派之員工酬勞金額及占本期個體或個別財務報告稅後純益及員工酬勞總額合計數之比例：不適用。

4.前一年度員工、董事及監察人酬勞之實際分派情形（包括分派股數、金額及股價）、其與認列員工、董事及監察人酬勞有差異者並應敘明差異數、原因及處理情形：

109 年度董事酬勞及員工酬勞分配案，董事酬勞新台幣 1,056 仟元及員工酬勞新台幣 2,640 仟元及，員工酬勞及董事酬勞金額與認列費用年度估計金額並無差異。

(九)公司買回本公司股份情形：無。

二、公司債辦理情形：

(一)尚未償還及辦理中之公司債

| 公司債種類 | 國內第一次有擔保轉換公司債 |
|------------|--|
| 發行日期 | 111 年 1 月 18 日 |
| 面額 | 每張面額新臺幣 100 仟元 |
| 發行及交易地點 | 於中華民國境內發行 |
| 發行價格 | 依票面金額之 121%發行 |
| 發行總面額 | 新臺幣 400,000 仟元。 |
| 利率 | 票面年利率：0% |
| 期限 | 期限：三年；民國 114 年 1 月 18 日到期 |
| 保證機構 | 兆豐國際商業銀行股份有限公司 |
| 受託人 | 國泰世華商業銀行股份有限公司信託處 |
| 承銷機構 | 國票綜合證券股份有限公司 |
| 簽證律師 | 翰辰法律事務所 邱雅文律師 |
| 簽證會計師 | 安侯建業聯合會計師事務所 呂莉莉、吳麟會計師 |
| 償還方法 | 除本轉換公司債持有人(以下簡稱「債券持有人」)依本辦法第十條轉換為本公司普通股，或本公司依本辦法第十七條提前贖回，或本公司由證券商營業處所買回註銷者外，本公司於本轉換公司債到期時，本公司於本轉換公司債到期時之翌日起十個營業日內，按債券面額將債券持有人持有之本轉換公司債以現金一次償還。 |
| 未償還金額 | 新臺幣 400,000 仟元 |
| 贖回或提前清償之條款 | 請參閱本公司國內第一次有擔保轉換公司債發行及轉換辦法 |

| 公司債種類 | | 國內第一次有擔保轉換公司債 |
|-----------------------|--------------------------------|---|
| 限制條款 | | 無 |
| 信用評等機構名稱、評等日期、公司債評等結果 | | 無 |
| 附其他權利 | 已轉換(交換或認股)普通股、海外存託憑證或其他有價證券之金額 | 截至 111 年 3 月 31 日止已轉換 0 張，轉換為普通股 0 股。 |
| | 發行及轉換(交換或認股)辦法 | 請參閱本公司國內第一次有擔保轉換公司債發行及轉換辦法 |
| 對股權可能稀釋情形及對現有股東權益影響 | | 截至 111 年 3 月 31 日止流通在外餘額為新臺幣 400,000 仟元，依現行轉換價格為 230 元計算，若全數轉換為普通股，則須發行 1,739,130 股，占已發行股份總數比率 3.72%，對股東權益應無重大影響。 |
| 交換標的委託保管機構名稱 | | 無。 |

(二)一年內到期之公司債：無。

(三)轉換公司債資料

| 公司債種類 | | 國內第一次有擔保轉換公司債 |
|--------------|----|----------------------|
| 項目 | 年度 | 111 年度截至 4 月 29 日 |
| | 最高 | 121.50 |
| 轉換公司債市價 | 最低 | 111.10 |
| | 平均 | 117.75 |
| 轉換價格 | | 230 元 |
| 發行日期及發行時轉換價格 | | 111 年 1 月 18 日；230 元 |
| 履行轉換義務方式 | | 以發行新股方式交付發行新股 |

三、特別股辦理情形：無。

四、海外存託憑證辦理情形：無。

五、員工認股權憑證辦理情形：無。

六、限制員工權利新股辦理情形：

(一)尚未全數達既得條件之限制員工權利新股應揭露截至年報刊印日止辦理情形及對股東權益之影響。

111 年 4 月 29 日

| 限制員工權利新股種類 | 109 年限制員工權利新股 | |
|-------------------------|---|-----------------|
| 申報生效日期 | 109 年 8 月 17 日 | |
| 發行日期 | 109 年 10 月 5 日 | 110 年 08 月 16 日 |
| 已發行限制員工權利新股股數 | 500,000 股 | 126,000 股 |
| 發行價格 | 無償發行，每股新台幣 0 元 | |
| 已發行限制員工權利新股股數占已發行股份總數比率 | 1.23% | 0.27% |
| 員工限制權利新股之既得條件 | I. 既得條件如下： (1) 服務年資 I. 於獲配限制員工權利新股屆滿一年仍在職者，可既得 25% 股份。 II. 於獲配限制員工權利新股屆滿二年仍在職者，可既得 25% 股份。 (2) 個人績效 I. 於獲配限制員工權利新股之當年度員工個人績效指標 A 者，可既得 25% 股份； 員工個人績效指標 B 者，可既得 15% 股份；員工個人績效指標 C 者，可既得 | |

| 限制員工權利新股種類 | 109年限制員工權利新股 |
|-----------------------|--|
| | <p>5%股份；員工個人績效指標 D 者，可既得 0%股份。</p> <p>II.於獲配限制員工權利新股之次一年度員工個人績效指標 A 者，可既得 25%股份；員工個人績效指標 B 者，可既得 15%股份；員工個人績效指標 C 者，可既得 5%股份；員工個人績效指標 D 者，可既得 0%股份。</p> |
| 員工限制權利新股之受限制權利 | <p>本辦法所發行之限制員工權利新股將以員工名義交付股票信託保管，員工獲配新股後，於未達既得條件前受限制之權利如下：</p> <ol style="list-style-type: none"> 1.員工獲配新股後未達既得條件前，除繼承外，不得將該限制員工權利新股予以出售、抵押、轉讓、贈與他人、質押，或作其他方式之處分。 2.股東會之出席、提案、發言及其他有關股東權益事項皆由交付信託保管機構依信託保管契約執行。 3.前項因受信託約定之限制外，員工獲配之新股，於未達既得條件前之其他權利，包括但不限於：股息、紅利、減資、資本公積之受配權、現金增資之認股權及表決權等，與本公司已發行之普通股股份相同。 |
| 限制員工權利新股之保管情形 | 以信託保管之方式辦理 |
| 員工獲配或認購新股後未達既得條件之處理方式 | <ol style="list-style-type: none"> 1.離職(自願離職、資遣、開除)： 未達既得條件之限制員工權利新股，於離職當日即視為喪失達成既得條件資格，本公司將全數無償收回或按原發行價格收買股份並辦理註銷。 2.退休： 員工於獲配限制員工權利新股期間，經公司核准退休者，於事實發生日起對於尚未達成既得條件的股份，本公司得將全數無償收回或按原發行價格收買並辦理註銷，或於獲配股數之範圍內，由董事長依據該員工之特殊功績與整體貢獻後核定發放股數，視為達成既得條件。 3.留職停薪： 依本辦法獲配限制員工權利新股之員工，嗣後若辦理育嬰、傷病、服兵役留職停薪，應扣除實際留職停薪天數，順延計算其依本辦法獲配股份後之任職期間，倘計算出之任職期間已達第五條所定期限，再依主管考核績效之結果決定是否符合既得條件。若因其他原因留停者，該員工於留停生效日起，其依本辦法獲配之股份，本公司將依法無償收回或按原發行價格收買其股份並辦理註銷。於留職停薪期間屆滿未復職者，則視同自願離職比照辦理。 4.死亡： 就其獲配但尚未達成既得條件之限制員工權利新股部分，本公司將全數無償收回或按原發行價格收買並辦理註銷。惟對於自獲配限制員工權利新股之即日起屆滿一年以上之員工，董事長得考量員工之特殊功績與整體貢獻後給予一部份或全部尚未達成既得條件之限制員工權利新股，並由法定繼承人，依民法繼承相關條文及「公開發行股票公司股務處理準則」繼承過戶相關規定，完成法定之必要程序並提供相關證明文件，以取得股份。 5.因受職業災害殘疾者： 因受職業災害至身體殘疾而無法繼續任職者，於離職生效日視為達成當年度之既得條件。離職下一年度起即視為喪失達成既得條件資格，未達既得條件之限制員工權利新股，本公司將全數無償收回或按原發行價格收買股份並辦理註銷。 6.因受職業災害死亡者： 因受職業災害死亡者，未達既得條件之限制員工權利新股，應自死亡日起，視為達成全數既得條件，並由法定繼承人，依民法繼承相關條文及「公開發行股票公司股務處理準則」繼承過戶相關規定，完成法定之必要程序並提供相關證明文件，以取得股份，惟既得時程仍依本法第五條第三款「既得條件」規範辦理。 7.調職： 如員工自行請調至本公司關係企業或其他子公司時，其限制員工權利新股應依本項第一款「離職」之方式辦理。惟因本公司營運所需，經本公司指派轉任本公司關係企業或子公司之員工，其獲配限制員工權利新股不受轉任之影響。惟若其調職之後自請離職，仍應依本項第一款「離職」之方式辦理。 |

| 限制員工權利新股種類 | 109年限制員工權利新股 | |
|--------------------------|---|-----------|
| | 8.員工或其繼承人應依信託約定，領取達成既得條件所移轉之股份。 | |
| 已收回或收買限制員工權利新股數 | 100,000 股 | 0 股 |
| 已解除限制權利新股之股數 | 200,000 股 | 0 股 |
| 未解除限制權利新股之股數 | 200,000 股 | 126,000 股 |
| 未解除限制權利新股股數占已發行股份總數比率(%) | 0.43% | 0.27% |
| 對股東權益影響 | 1.可能費用化金額：公司應於給與日(發行日)衡量股票之公允價值，並於既得期間分年認列相關費用。若全數達成既得條件，設算估計可能費用化金額為新台幣39,699千元(以本公司普通股109年2月20日~109年3月30日衡量過後公允價值每股36.09元擬估算)。依既得條件，暫估109年~111年費用化金額為11,579千元、20,677千元及7,443千元。 2.對公司每股盈餘稀釋情形及其他對股東權益影響：以目前本公司流通在外發行股數40,696仟股，暫估109年~111年對公司每股盈餘可能減少金額為0.28元、0.49元及0.18元，對本公司每股盈餘稀釋尚屬有限因此對股東權益尚無重大影響。 | |
| 其他 | 本公司於110年5月11日董事會決議註銷收回之已發行之限制員工權利新股100,000股，已於110年6月18日變更登記完成。 | |
| | 無。 | |

(二)累積至年報刊印日止取得限制員工權利新股之經理人及取得股數前十大之員工姓名及取得情形：

111年4月29日

| | 職稱 | 姓名 | 取得限制員工權利新股數量 | 取得限制員工權利新股之股數占已發行股份總數比率 | 已解除限制權利 | | | 未解除限制權利 | | | | |
|-----|--------------|-----|--------------|-------------------------|-----------|------|------|--------------------|-----------|------|------|--------------------|
| | | | | | 已解除限制之股數 | 發行價格 | 發行金額 | 已解除限制之股數占已發行股份總數比率 | 未解除限制之股數 | 發行價格 | 發行金額 | 未解除限制之股數占已發行股份總數比率 |
| 經理人 | 總經理 | 張玉斌 | 400,000 股 | 0.86% | 200,000 股 | 0 | 0 | 0.43% | 200,000 股 | 0 | 0 | 0.43% |
| | 無線通訊事業處副總經理 | 湯嘉倫 | | | | | | | | | | |
| | 儀器設備銷售處協理 | 徐靜儀 | | | | | | | | | | |
| | 營運總處暨財會部副總經理 | 溫文聖 | | | | | | | | | | |
| 員工 | 特別助理 | 呂莉萍 | 80,000 股 | 0.17% | 0 股 | 0 | 0 | 0% | 80,000 股 | 0 | 0 | 0.17% |
| | 資深經理 | 賴世錡 | | | | | | | | | | |
| | 經理 | 陳脩德 | | | | | | | | | | |
| | 經理 | 楊冬寧 | | | | | | | | | | |
| | 經理 | 涂嬾珊 | | | | | | | | | | |
| | 技術副理 | 黃佑琄 | | | | | | | | | | |
| | 副理 | 蔡承翰 | | | | | | | | | | |
| | 副理 | 徐瑩璇 | | | | | | | | | | |
| | 副理 | 張皓婷 | | | | | | | | | | |
| 課長 | 李賢勳 | | | | | | | | | | | |

七、併購或受讓他公司股份發行新股辦理情形：無。

八、資金運用計畫執行情形：

截至年報刊印日之前一季止，本公司前各次發行之有價證券資金運用計畫：

單位：新台幣仟元；%

| 計畫項目 | 募集資金 | 資金運用計畫 | 執行情形 |
|-----------------------------|---------|--------|---|
| 發行國內第一次有擔保轉換公司債及 110 年度現金增資 | 700,000 | 興建營運總部 | 截至民國 111 年第一季止，累計預定執行進度為 0.06%，累計實際執行進度為 0%，係因進行建築結構調整，影響整體工程時程將延後，其預定效益與實際達成情形無重大差異。 |
| | 100,000 | 購置研發設備 | 截至民國 111 年第一季止，累計預定執行進度為 10.00%，累計實際執行進度為 0%，係因部分設備客製規格尚與廠商討論中，致延後採購付款時程，其預定效益與實際達成情形無重大差異。 |
| | 84,010 | 充實營運資金 | 截至民國 111 年第一季止，累計預定執行進度為 47.61%，累計實際執行進度為 47.61%，資金運用依原計劃項目執行，其預定效益與實際達成情形無重大差異。 |
| 總計 | 884,010 | | |

伍、營運概況

一、業務內容

(一)業務範圍

1.業務主要內容

- (1)天線系統開發、設計及製造。
- (2)設備銷售及技術支援服務。
- (3)電子產品測試認證服務。

2.營業比重

單位：新台幣仟元；%

| 區域 \ 年度 | 109 年度 | | 110 年度 | |
|---------|-----------|--------|-----------|--------|
| | 金額 | 百分比 | 金額 | 百分比 |
| 射頻天線 | 387,106 | 34.51 | 531,071 | 37.07 |
| 量測設備 | 405,971 | 36.19 | 586,621 | 40.94 |
| 測試認證 | 328,696 | 29.30 | 315,134 | 21.99 |
| 合計 | 1,121,773 | 100.00 | 1,432,826 | 100.00 |

註：係經會計師查核簽證之合併財務報告。

3.現有產品及服務項目

(1)射頻天線：

- A. 5G 毫米波射頻天線模組
- B. 電子產品之天線模擬設計服務
- C. 低電磁波天線設計解決方案
- D. 電子產品天線效能檢測認證服務
- E. 智慧家庭產品應用及車載聯網通訊天線
- F. 物聯網天線整合模組及家用基地台
- G. 微型化高增益手持 RFID 讀取器天線
- H. 5G 車載與 V2X 天線模組
- I. 電動車充電樁之通訊天線模組
- J. Sub-6G 行動終端與網通產品天線
- K. 物聯網之 NB-IoT 與 LoRa 天線產品
- L. 吞入式生物訊號偵測藍芽天線模組

(2)量測設備銷售：

- A. 代理電磁波人體吸收率檢測設備及售後技術支援服務
- B. 代理電磁波檢測人體各部位模型
- C. 代理天線設計模擬軟體
- D. 精準醫療生物電磁波模擬服務

(3)測試認證：

- A. 開放式電信基礎設備合規測試
- B. 資訊安全驗證與顧問輔導服務

4.未來產品規劃

- (1)Massive MIMO 基站設備天線模組
- (2)行動裝置 5G 雙模天線模組
- (3)28/39G 雙頻雙極化毫米波 RU 天線模組
- (4)低軌衛星地面接收陣列天線模組
- (5)5G 車載鯊魚鰭天線模組
- (6)5G 雙模車載天線模組
- (7)智慧型毫米波天線分配單元
- (8)低軌衛星產品檢測設備與服務
- (9)腦部電磁波精準醫療模擬服務
- (10)多通道軟體控制升降頻轉換器
- (11)毫米波產品量產測試系統

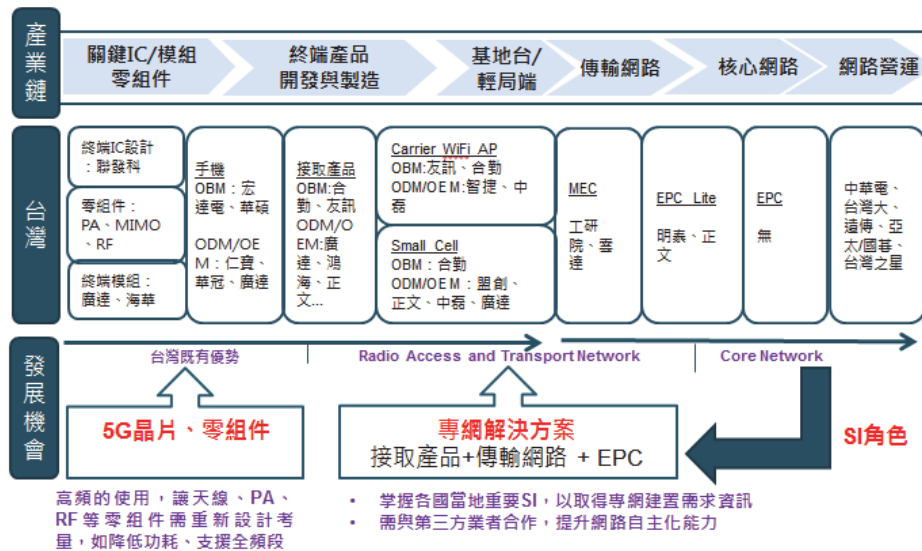
(二)產業概況

1.產業之現況與發展

全球經歷疫情衝擊影響，延緩了 5G 通訊基礎建設的佈建，但隨著經濟逐漸復甦，更多元的遠距應用隨著新日常(New normal)生活型態被激發，通訊技術從 5G 的大頻寬(eMBB)、低延遲(uRLLC)及大連結(mMTC)三大應用情境，更快速的朝向 B5G/6G 的全球化網路邁進，加速了毫米波、衛星通訊及人工智慧等多項新技術互相整合的商用機會，而新技術也將應用在零組件及產品上如晶片、天線、模組、用戶端設備(CPE)及基站等，其中又以智慧城市、智慧工業、智慧交通及智慧醫療為重點發展領域，天線技術及產品持續扮演產品關鍵零組件之重要角色，推動應用商用化，進而將各種產業朝向智慧化與自動化發展。

2.產業上、中、下游之關聯性

5G產業鏈發展現況 零組件、垂直應用解決方案是商機切入點



資料來源：IEK, 5G 與智慧行動裝置應用與技術、物聯網關鍵技術與新興應用商機

3.產品之各種發展趨勢及競爭情形

(1)5G 通訊技術發展分析

5G 從 2018 年開始進入商用化以來，雖受疫情影響，佈建進度稍有延緩，但根據 GSA 統計，截至 2021 年底，全球已有 78 個國家的 200 家營運商，已經推出 5G 商用化服務，而持續仍有 287 家營運商正在評估與規畫商轉中，可望在 2022 年，5G 使用者數量將可突破 10 億人大關，並預計於 2025 年突破 25% 使用者比重，與 4G 共同成為主流通訊技術，滿足全球 88 億人的行動通訊需求。

2019 年美國指標電信商 Verizon 正式推出 5G Ultra(毫米波)通訊技術商用網路，經過兩年的推動，已經讓市場上對於毫米波通訊技術有更多的了解，也對於 5G 電信網路應有的頻譜架構有更多掌握，在從 4G/5G 共網的 NSA(Non Stand Alone)架構邁向 SA(Stand Alone)的過程中，各國也針對不同頻譜的物理特性，開始規畫釋放更多頻段，從原先 3GPP 所定義的 FR1, FR2，更開始積極開放 FR3，介於 6Ghz~14Ghz 的中高頻段，可補償 FR1 的頻寬不足與 FR2 易受干擾的問題，搭配優化後的 SA 網路架構，可真正達到原先 ITU 所定義之 5GNR10Gbps 以上的通訊頻寬，而已於 2021 年凍結的 3GPP R16，象徵著 5G 完整標準的落幕，針對 IMT2020 所定義的三個應用方向 - eMBB, uRLLC, mMTC 所需要的規範與標準皆已完成進入落地階段，基於此一基礎，開展出邁向 6G，整合 NTN(Non Terrestrial Network)的 3GPP R17/18 的標準，充分運用異質網路特性，滿足更多元的物聯網應用需求，配合毫米波等技術強化定位精準度，都將為 6G 網路帶來更多可能性。

(2)Open RAN 開放式網路設備發展分析

隨著 5G 標準進入實際制定階段，5G 應用場景逐漸形成共識，對 5G 應用需求亦逐漸浮現。其中，部署開放型基站(Open RAN)架構，可更彈性的建構接取網路的規模，降低電信商布建成本壓力外，更有效提升日益增加的資料流量需求，對 5G 網路的商用化至為關鍵。Open RAN 架構為實現 5G 垂直應用的關鍵。拓璞指出，隨著 5G 技術逐漸成熟和邊緣運算重要性提升，未來新服務與設備的改進，更多功能在端點。由於 5G 具高速、低延遲和大量等連接特性，為企業帶來新機遇與商機，甚至使物物相連(物聯網)部署成為可能。而 5G 亦是推動全自動駕駛車的關鍵之一，因低延遲通訊可為駕駛者提供各種即時訊息，包括交通、天氣等行車狀況，甚至允許汽車與停車計時器或交通號誌等智慧城市基礎設施連結。

由此可知，5G 將連結新裝置，實現新網際網路應用，使行動流量快速提升，其中一部分流量也將來自於室內。為加強室內訊號品質，滿足用戶需求，電信運營商勢必須提高室內覆蓋，而基於 Open RAN 架構的基地台，彈性與體積比傳統大型基地台(Macro Cell)部署方式靈活，電信運營商可透過其擴展覆蓋範圍和提升網路容量，以提升用戶通訊品質。尤其在人口眾多的地區，透過密集布建小型或分散型基地台，可分流 80% 流量，亦意味著可增加熱點容量，彌補未被 Macro 網路涵蓋的區域(包括室內和室外)，以增進網路效能和服務品質。依據產業組織 ORAN Alliance 的估計，Open RAN 相關基站設備在近期及未來成長力道非常迅速，預估至 2026 年，ORAN 將成長至全體電信網路 2000 億美金市場中的 15%，2020~2030 年複合成長率將高達 42%，其市場成長率可望隨成本優化更加快速。值得注意的是，毫米波由於其波段物理特性，其指向性與訊號敏感度高，更凸顯分散式基站架構的優勢，預期其佔整體基地台比例及數量也將水漲船高，依據 Yole 的預估，5G 的毫米波段和 sub-6 頻段，將搭建大量的 5G 大型基地台、毫米波小基站、sub-6 小基站。總基地台數將由 2017 年的 375 萬個，增加到 2025 年的 1,442 萬，增速 18.33%。而毫米波 Small Cell 將從目前佔比為零的情況，到 2025 年成長為總基地台數量的 14%，商機極為龐大。隨著毫米波成為 5G 通訊的主流頻段，其零組件及關鍵技術也極具前景，為產業界競相投入的領域，包括大規模輸出輸入 (massive MIMO)、波束成型 (beam-forming)、波束追蹤 (beam-tracking) 等技術的實境應用。且毫米波天線在材料及設計上均具有門檻，需大量技術累積，才能克服毫米波的通訊障礙。此時投入毫米波天線相關技術研發，將可搶搭 5G 大規模商用，毫米波相關零組件需求大幅成長之商機。

(3)低軌衛星市場發展分析

無線通訊技術從地面的發展，開始朝向外太空，透過圍繞在地球周邊的各式高度大小的衛星，建立連繫全球的網路；而近年來因為技術的成熟，低軌衛星訊號覆蓋不受山區、海上、沙漠等地形限制，可與移動通訊 5G 作互補，彌補 5G 與地面行動通訊未能傳輸地區。在低軌道衛星自 SpaceX 引領話題後，帶動更多衛星營運商相繼遞件發射衛星，預估至 2022 年全球衛星市場產值可望達 2,950 億美元，年成長 3.3%，其中尤其低軌衛星部分最具發展優勢，由於低軌衛星距離地面較近，相較於高軌衛星 (HEO) 與中軌衛星 (MEO)，更具備「低延遲、低輻射、低成本」等特性，且低軌衛星毋須架設基站，可於艱困與偏遠地區接收訊號，觸及許多未被聯網的區域，後續商機想像空間極大。全球約 35 億人目前仍未受網路覆蓋，在低軌衛星的輔助下，隨

處都能上網的夢想，就可能實現。衛星通訊技術利用人造衛星做為中繼站，轉發無線電波，進行多個終端裝置間的通訊。因不受地形限制，擁有覆蓋面積較廣、傳輸量較大、穩定性較佳等優勢，幾乎可以傳送到世界的任何一個角落；目前商用服務以 SpaceX 擁有目前世界最大商用衛星群，近 2,000 顆已完成發射在軌道運行，後續有 1 萬顆衛星尚等待發射。相對於 SpaceX 的大幅領先，亞馬遜創辦人貝佐斯 (Jeff Bezos) 的 Kuiper 也準備在今年底前發射兩顆低軌衛星；加拿大衛星通信公司 Telesat 商用衛星數量雖不及 SpaceX，但也積極投入低軌衛星市場，切入專屬特定場域應用，該市場目前正受到大量市場關注，並快速吸引供應鏈廠商加入，預計將在 2030 年達到 4000 億美元的市場規模，翻轉過去衛星市場僅能在小眾市場中發揮的限制，將衛星科技從軍用帶向消費性市場，並涵蓋更廣闊的工業物聯相關市場的需求，帶動人類文明新一波的飛躍。

(4) 物聯網-車聯網發展分析

車聯網是以車內網、車際網和車載行動通信網為基礎，融合了傳感器、RFID、數據收取、自動控制等相關技術，按照約定的通信協議和標準，在 V2X (X：車、路、行人、互聯網)交互過程中，實現車輛與公眾網路的動態行動通信，是物聯網技術在交通系統領域的典型應用。車聯網在體系結構、通信以及安全方面，存在的問題成為當前學術界和工業界的研究熱點，而隨著第 5 代行動通信(5G)的快速發展，5G 行動通信網路將融合大規模天線陣列、超密集組網、終端直通、感知無線電等先進技術，以更加靈活的體系結構，解決多樣化應用場景中，差異化性能指標帶來的挑戰。其中，5G 行動通信技術在低時延、高移動性車聯網場景的應用，解決了當前車聯網面臨的，多方面問題和挑戰，使車輛單元(OBU)在高速移動下，獲得更好的性能。而且，5G 通信技術讓車聯網，不用單獨建設基地台和服務基礎設施，而是隨著 5G 通信技術的應用普及而普及，為車聯網的發展帶來歷史性的機會。5G 行動通信融合感知無線電(Cognitive Radio, CR)、毫米波(mmW)、大規模天線陣列、超密集組網、全雙工通信等關鍵技術，顯著提高了通信系統的性能。在車聯網應用場景中，相比 IEEE 802.11p 標準的通信，5G 車聯網的特點主要體現在低時延與高可靠性、頻譜和能源高效利用、更加優越的通信品質，針對目前正積極發展的電動車產業，車載通訊系統將是有效降低能源消耗與哩程焦慮的關鍵基礎建設，也將帶動新一波全自駕車的交通型態，創造更多的連網與即時通訊的需求。

(三) 技術及研發概況

1. 現有技術

(1) 5G 毫米波 CPE 天線

5G 毫米波具備更高的傳輸容量、較低延遲、以及可提供更多樣服務的能力，毫米波(mmW)頻譜獲得電信與衛星網路業者的採用，透過倍增的資料傳輸速度，將推動全新使用案例的興起，同時也將使主動 mmW 天線在未來數年內以前所未有的數量獲得廣泛的部署。

(2) 高效能 High Gain 戶外天線

高效能 HighGain 天線的應用對於無線終端設備的通訊效能有非常大助益，可使其無線通訊設備涵蓋區域加大，對於需要遠距傳輸之地勢平坦且無任何阻隔環境，通訊效果佳。

(3) 大型陣列天線

搭配低軌衛星在快速追焦上的需求，EAS(電子追焦系統)需要在天線設計上應用更多軟硬體整合，開發主動式天線控制機制，並運用各種低介電係數與損耗的材料與製程，來達到低軌衛星所需之天線效能並有效控制發熱量與功耗。

(4) 人體吸收比量測 (SAR) 技術與人體組織液調配技術

電磁波對人的影響情況到底如何，是否會造成體內細胞突變一直廣為醫學界所研究。同時電磁波的廣泛應用乃是在這十年內，對於對人體造成的影響程度目前仍是個謎，如此情況下也讓許多學術單位持續解這謎中。當靠近電磁波源於人體附近輻射時，其人體對這輻射吸收了多少電磁波，如此對國防醫學與電子防護技術的研究有相當的助益。在進行人體吸收比量測時，需要『人體組織液』來模擬。

(5) 天線與揚聲器整合

將天線與手機的揚聲器相結合，以解決手機空間不足的情況，如何利用天線的空間將與天線互為干擾的揚聲器整合，要顧及天線收訊的品質及手機日益強調的立體聲，將是一個非常具挑戰性的發展方向。

(6) 天線及射頻元件整合

將天線與手機內的其它被動射頻(RF)零件整合成一前端模組(Front End Module)此一相結合，以解決手機空間

不足的情況，如何將不同的元件整合並縮小是另一個非常具挑戰性的發展方向。

(7) 抗金屬天線技術

現行一些行動通訊裝置為了達到輕薄短小的設計目標，因此天線所能使用的空間將越來越小，同時天線周遭環境亦可能佈滿若干金屬器件，導致天線輻射效能下降。為克服此一瓶頸，本公司預期以槽孔天線搭配低損耗介電材料來進行設計，冀開發出一款可抗金屬效應之高效能天線。

(8) MIMO 多天線系統

隨著通訊技術和晶片科技的突飛猛進，為追求更佳的通訊品質，由早期單純在基地台端裝載多天線來發射及接收信號，到現在轉為要求接收端設備亦需搭載兩支天線，以滿足多輸入多輸出 (MIMO) 系統之收發目標。在此系統規格下，雙天線若具備良好的隔離度及相關係數，則系統的傳輸速率及通訊效能可大幅提昇。不過，現有的行動通訊產品均是小型化設計，要如何在有限空間內提高雙天線隔離度，以提升收發效能，將是公司未來努力的目標。

(9) O-RAN 測試方案

O-RAN 是 5G 在 3GPP 既有的各個網路介面協議基礎上進行擴展，支援其開放性的要求，新增加的協議和規範。目前導入國際標準組織 O-RAN 聯盟所訂之相關規範，互通性、效能與壓力測試以及資安測試方案。

(10) UDC 毫米波升降頻器

毫米波升降頻器可將中頻訊號升頻至毫米波頻段，與基頻設備搭配使用以提升設配操作頻率。

2. 未來發展技術：

(1) 5G 毫米波技術

針對 5G 毫米波 LTCC 製程陣列天線模組進行技術開發，期滿足各種場景之應用環境，預計研發出「5G 毫米波多通道雙極化陣列天線模組」產品，並運用陣列天線快速校正與量測演算法及資料吞吐量量測平台來優化陣列天線特性，以提高 5G NR 通訊系統的覆蓋範圍及資料傳輸率。

(2) 防護或吸收電磁波的材料

本公司一向著重於電磁波對人體影響之研究，所以研發防護或吸收電磁波的材料，並與日常生活的衣、住、行用品相結合為長期努力的方向。由於電磁波已被廣泛運用，所以，降低電磁波對人體的危害將是本公司未來重要的研發課題。

(3) 新材料技術開發

新材料技術的引用於天線，讓天線的空間更為微型化，這將會是一個重點目標。手機業者無不是要妥善的利用手機的空間將所有功能整合進一個輕薄短小的手持式裝置。微型化是另一個非常具挑戰性的發展方向。

(4) 創新設計方法

採用新的設計方法，建立公司研發智庫，使用電氣及機構模擬軟體來達到縮減設計時間，運用新工具做到研發產品最佳的失效模式分析，這將會是一個重點目標。建立自動調整設計的模式是另一個非常具挑戰性的發展方向。

(5) 具波束合成及切換功能之智慧型天線系統

本公司投入天線設計領域已有多年經驗，除了手機、筆電、平板電腦等接收端天線，在基地台端陣列天線系統亦投入若干資源作相關研究。由於未來發射端天線系統必需具備波束合成及切換等功能，以增加服務範圍及減少能量耗損，進而符合未來通訊系統之收發要求。為達上述條件，不僅單一陣列元素需滿足高增益輻射目標，而且饋入網路需依照合成或切換功能來進行相關電路設計，此將是未來的首要發展方向之一。

(6) 具特定功能之 RFID 讀取器天線及標籤天線

未來物件互聯網的應用需求水漲船高，而 RFID 係為物聯網之技術首選，因此標籤天線及讀取器天線的設計需求將會隨之增加。由於 RFID 技術的應用環境不盡相同，故標籤和讀取器所使用的天線型態也會相異，其所衍生的設計問題相當複雜。有鑑於此，耀登擬針對不同用途來研發出高效能標籤天線和讀取器天線，同時設計出一套標準的標籤測試技術，以準確分析標籤信號傳播及涵蓋範圍。

(7) 無線感測網路技術

針對物聯網的管理應用及辨識需求，發展無線感測網路技術將是重要關鍵，故未來將規劃投入相關技術開

發，包含無線射頻充電技術、多標籤效能檢測技術、定位系統設計技術等。預期透過前兩項技術來延長感測器使用壽命及發揮較佳輻射效能，而使用定位系統技術將可準確掌握人員狀態及物品資訊。

(8) 行動終端之電波集能裝置開發

本技術旨在開發收集射頻電磁波作為回充行動終端電力之裝置，目前市面上尚未有運用此技術之相關產品。本技術亦適用於為低耗電量、不便更換電池與無電池之電子產品進行無線充電。

3. 研究發展人員與其學經歷

單位：人

| 學歷 \ 年度 | 109 年度 | 110 年度 | 111 年度截至 3 月 31 日止 |
|---------|--------|--------|--------------------|
| 博士 | 4 | 3 | 4 |
| 碩士 | 15 | 25 | 24 |
| 大學大專 | 31 | 38 | 40 |
| 高中(含)以下 | 2 | 2 | 2 |
| 合計 | 52 | 67 | 70 |

4. 最近五年度每年投入之研發費用

單位：新台幣仟元

| 年度 | 106 年度 | 107 年度 | 108 年度 | 109 年度 | 110 年度 |
|------------|---------|---------|---------|-----------|-----------|
| 研發費用 | 82,652 | 75,647 | 89,220 | 97,659 | 139,719 |
| 營業收入淨額 | 761,041 | 748,016 | 919,722 | 1,121,773 | 1,432,826 |
| 占營收淨額比例(%) | 10.86 | 10.11 | 9.70 | 8.71 | 9.75 |

5. 最近五年度開發成功之技術或產品

| 年度 | 具體研發成果 |
|-----|--|
| 106 | <ul style="list-style-type: none"> • 內建多頻槽孔天線 • 內建 NB-IoT 天線 |
| 107 | <ul style="list-style-type: none"> • 戶外型 LoRa 天線 • 4G 車載天線 |
| 108 | <ul style="list-style-type: none"> • 小型化高增益 UHF RFID 天線 • 戶外 V2X 車聯網天線 • 內建 Sub-6G 多頻天線 • 外置 Sub-6G 多頻天線 • 28G/39G 8x8 天線模組 • 28G 2x8 天線模組 • 28G/39G 升降頻器 |
| 109 | <ul style="list-style-type: none"> • 39G 8x8 雙極化天線模組 • 5G 車載天線 • 充電樁內建多頻天線 • 戶外 Sub-6G 高增益天線 • 整合 Speaker 之多頻天線 • 整合機殼之 NFC 天線 |
| 110 | <ul style="list-style-type: none"> • 車載薄膜 GNSS 天線 • 車載疊層多頻 GNSS 天線 • 內建 Sub-6G 主動天線 • 低軌衛星大型陣列天線系統 • 28G/39G 多通道升降頻器 • 5G 工業物聯網裝置通訊天線 • 電動充電樁通訊天線 |

(四)長、短期業務發展計畫

全球進入 5G 通訊世代，5G 通訊技術為了滿足大頻寬(eMBB)、低延遲(uRLLC)及大連結(mMTC)三大應用情境，將引導出如毫米波、衛星通訊及人工智慧等多項新技術的商用，而新技術也將應用在零組件及產品上如晶片、天線、模組、用戶端設備(CPE)及基站等，又以智慧城市、智慧工業、智慧交通及智慧醫療為重點發展領域，本公司天線技術及產品將持續扮演產品關鍵零組件之重要角色。

本公司在 2017 年開始投入技術門檻較高之高頻毫米波產品開發，我們期許自己成為全球 5G 通訊關鍵元件的領導者，成為未來 5G 市場主要參與者。

本公司營運主要專注在三大領域，包含行動通訊、物聯網及生物電磁波，技術則是以高頻毫米波技術、中頻 Sub-6G 技術、RFID 技術、車載 V2X 技術及低 SAR 技術作為發展及佈局核心，行動通訊領域以基礎建設及行動裝置為發展重點，現有產品有 Sub-6G、28G 及 39G 小型基站(Small Cell)陣列天線模組、Sub-6G、28G 及 39G 用戶端設備(CPE)陣列天線模組及行動裝置 Sub-6G 天線，未來規劃主要產品為 28G 及 39G 無線寬頻頭端設備(RRU)行動裝置 5G 雙模天線模組及低軌衛星地面接收陣列天線模組，物聯網領域以工業及車載應用為發展重點，現有產品有手持 RFID 讀取器天線、Sub-6G 天線、28G 及 39G 升降頻器、車載系統天線、車載 V2X 天線及車載單模/雙模天線模組，未來規劃主要產品為 60G 工控雷達天線感測模組、77G 汽車防撞雷達天線感測模組、車載 V2X 天線及車載單模/雙模天線模組，生物電磁波領域則以終端及醫療應用為主，現有產品有低 SAR 天線及吞入式生物訊號偵測天線模組，未來規劃主要產品為人體植入式無線裝置天線。

本公司將透過關鍵技術的自主掌握，攜手台廠一同在 5G 通訊市場中創造營運佳績。

二、市場及產銷概況

(一)市場分析

1.主要產品及其銷售地區

單位:新台幣仟元

| 區域 | 年度 | 109 年度 | | 110 年度 | |
|----|----|-----------|--------|-----------|--------|
| | | 金額 | 比率 | 金額 | 比率 |
| 內銷 | | 255,256 | 22.75 | 312,991 | 21.84 |
| 外銷 | 亞洲 | 832,871 | 74.25 | 1,083,354 | 75.61 |
| | 其他 | 33,646 | 3.00 | 36,481 | 2.55 |
| 合計 | | 1,121,773 | 100.00 | 1,432,826 | 100.00 |

2.主要商品之銷售地區及市場佔有率

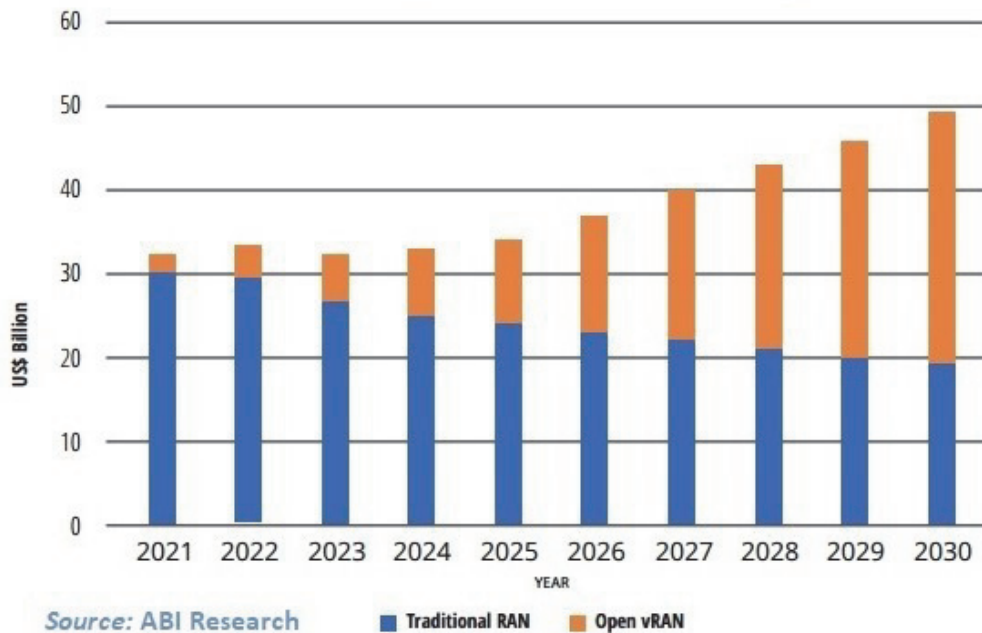
本公司目前主要產品為無線射頻天線、量測設備代理銷售及技術支援及檢測認證服務，目前主要銷售地區為台灣及中國大陸，因近年中國大陸已從世界工廠轉型為世界市場，未來將持續提升中國大陸之銷售比重，另外針對中國大陸以外之地區亦將納入市場佈局。

3.市場未來之供需狀況及成長性

(1)5G O-RAN

據研究機構 OMDIA 的估計，Open RAN 相關基站設備在近期及未來成長力道非常迅速，根據 ABI research 的預估，至 2025 年，ORAN 將成長至全體電信網路市場中約 25% 占比，產值規模超過 60 億美元，成本持續優化下，增長將更加快速，可望 2028 年可超越傳統基站設備，成為電信商主要佈建選項。因為 ORAN 解離架構，將前端射頻單元 RU 與後端運算 DU/CU 單元分開，使得布建更加彈性，搭配各國政府正積極規劃開放的 5G 毫米波段和 sub-6 頻段，將帶動大量的 5G 種形式之基地台，包括大型基地台、中型基地台、小型基地台、以及家戶室內基地台等之商機。基地台隨服務範圍大小，所需的 RU 單元數量亦會有極大差異，將對於射頻模組、射頻單元測試以及 ORAN 合規性測試等帶來可觀的商機。

Revenue forecast for RAN and Open RAN



資料來源：ABI research, 2021

(2) 低軌衛星地面接收設備

低軌衛星作為全球覆蓋的通訊技術，需要地面接收設備高度的配合，由於衛星越靠近地球表面，運行速度越快，因此地面設備的追焦能力至為關鍵，以目前市場主流技術，大多已 EAS 電子式追焦系統搭配大型陣列天線作為解決方案，其中天線的輻射強度、軟體控制的效率、波束成型控制晶片等，都會影響整體運作效能，依照 Next Move Strategy Consulting 的預估，2022 年低軌衛星市場產值就可超過 100 億美金，並高速成長至 2028 年翻倍為 200 億美金的規模，LEO 將在衛星市場中扮演越來越重要的角色，市場需求也會帶動技術的推進跟突破，讓產品價格與技術成熟度快速優化；未來 6G 市場中，衛星網路勢必將扮演其中一個重要的骨幹網路架構，與既有地面電信網路搭配，織成完整的無所不在的高速安全網路，提供人類全新的發展平台。



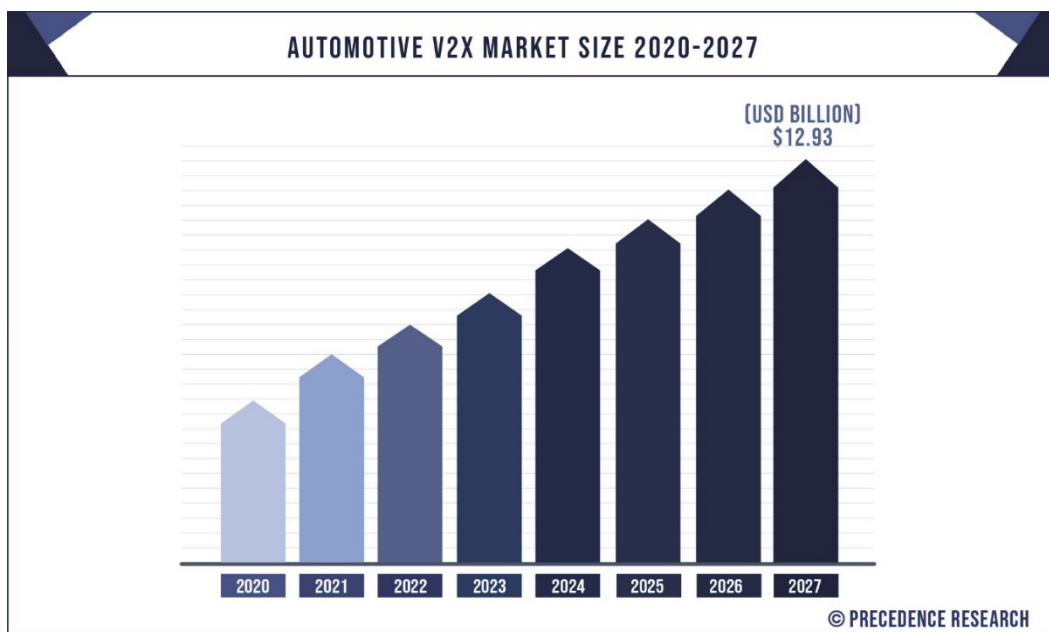
資料來源：Next Move Strategy Consulting, 2022/4

(3) 物聯網-車聯網

車聯網在體系結構、通信以及安全方面，存在的問題成為當前學術界和工業界的研究熱點，而隨著 5G 的快速發展，5G 行動通信網路將融合大規模天線陣列、超密集組網、終端直通、感知無線電等先進技術，以更加靈活的體系結構，解決多樣化應用場景中，差異化性能指標帶來的挑戰。其中，5G 行動通信技術在低時延、高移動性車聯網場景的應用，解決了當前車聯網面臨的，多方面問題和挑戰，使車輛單元(OBU)在高速移動下，獲得更好的性能。

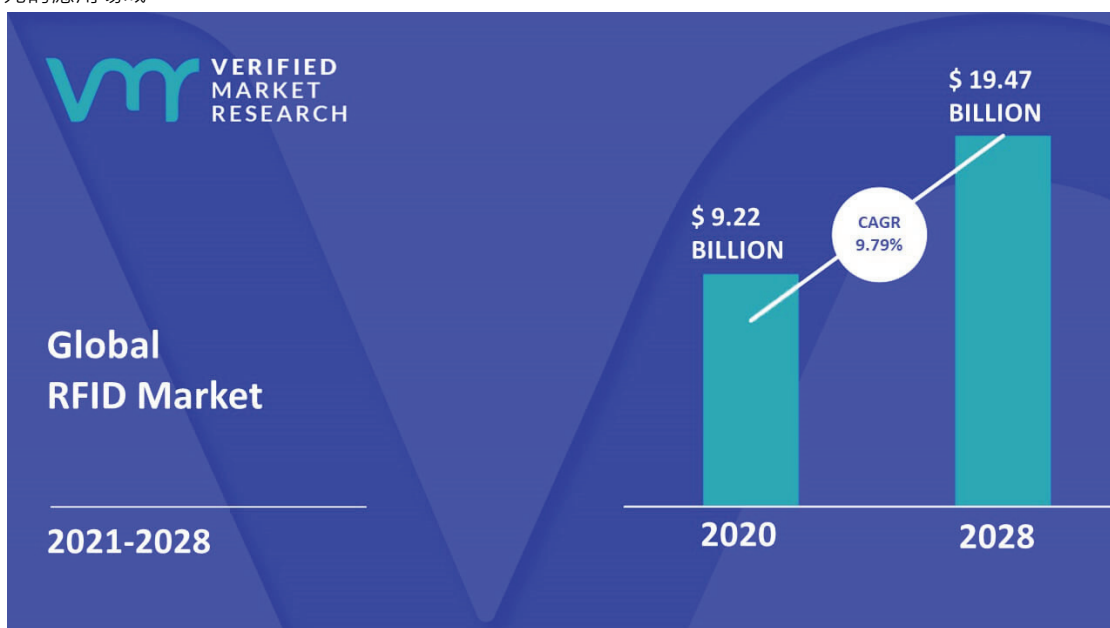
在 5G 通信網路大量部署的時代，5G 車聯網所構建的可靠接入與融合、多管道互聯網接入體系結構，基於 D2D 技術實現的新型 V2X (V2X 主要涵蓋範疇包括 V2C(Vehicle-to-Cloud)、V2D(Vehicle-to-Device)、V2G(Vehicle-to-Grid)、V2P(Vehicle-to-Pedestrian)、V2V(Vehicle-to-Vehicle)、V2I(Vehicle-to-Infrastructure)等。) 的通信方式，以及低時延與高可靠性、頻譜與能源高效利用、優越的通信品質等特點，為車聯網的發展帶來歷史性的機會。

根據 Precedence Research 預估，2027 年全球汽車 V2X 市場規模為 129.3 億美元，7 年複合成長率 10.8%。



(4)RFID 讀取器市場

RFID(Radio Frequency Identification ; RFID)係無線射頻辨識系統，透過無線電訊號識別特定目標並讀寫相關數據，而無需識別系統與特定目標之間建立機械或者光學接觸。過去幾年零售業大規模建立品項標籤，導致 RFID 的標籤成本大幅下降，使得此技術成為許多產業的設置首選，依據 Verified Market Research 研究資料顯示，隨著物聯網的興起，以及因為疫情帶動全球物流效率的提升，RFID 市場規模將從 2020 年的 92 億美元，成長至 2028 年將近 200 億美元，CAGR 達到近 10%，搭配更多元的網路通訊技術，將延伸 RFID 應用到更多元的應用場域。



4.競爭利基

本公司鑽研天線領域已有二十多年的經歷，並且積極投入資源來進行前瞻技術開發，以研製高階天線產品與射頻系統作為目標，冀能與國際大廠平起平坐，進而提升國內產業之相關競爭力。本公司的營運策略，其中以天線技術與產品作為核心業務，向外衍生出包含實驗室測試認證服務，量測設備與電磁軟體銷售等業務，以水平式整合從產品規劃、研發、量產及產品上市認證，協助客戶於時程內完成產品上市，我們以科技業中的服務業自許，持續提供客戶 **One Stop Service** 高品質的產品解決方案，且建構高滿意度的客戶服務。

5.發展遠景之有利、不利因素與因應對策

(1)有利因素

- A.5G 通訊世代對於大頻寬、低延遲及大連結的要求將使天線扮演未來重要關鍵零組件。
- B.將近 30 年天線開發經驗，能夠因應客戶未來在產品上的需求。
- C.台灣擁有完整的產業鏈，有助企業集中資源發展自身優勢。

(2)不利因素

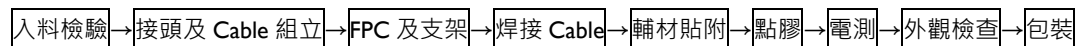
- A.國內外競爭者眾多，產品生命週期短加上殺價競爭，必須以持續提昇技術競爭門檻。
- B.品牌知名度不足，客戶認證導入時間長，目前透過與國際大廠之合作，希望能夠加快導入時程。
- C.面臨中美貿易及去全球化之政治因素，將導致服務可能中斷，為提升營運彈性及韌性以因應未來瞬變之全球經貿環境，將進行研發及產能佈建規劃，研發能量部分將加大台灣研發規模，以台灣做為全球研發主要基地，未來搭配客戶需求佈建可就近服務之研發分點；在生產製造部分，中國大陸既有生產據點及將以中國內銷市場及製程技術較低階之產品為主，高技術含量產品將以台灣為主要生產據點。

(二)主要產品之重要用途及產製過程

1.主要產品之重要用途

本公司主要產品為各式無線通訊產品之無線射頻天線評估規劃、設計及製造，主要使用在通訊網路環境中各項通訊產品之傳輸及接收。

2.產製過程



(三)主要原料之供應狀況

本公司主要原料為模具、材料，國內之供應商已建立長期穩定的供貨關係。部份塑膠材料需由國外進口，皆可長期穩定供應，未有因待料而停工的情形發生。

(四)最近二年度任一年度中曾佔進(銷)貨總額百分之十以上之供應商名稱及進貨金額與比例並說明其增減變動原因：

1.最近二年度任一年度中曾佔進貨總額百分之十以上之供應商名單

單位：新台幣仟元；%

| 項目 | 109 年度 | | | | 110 年度 | | | | 111 年第一季 | | | |
|----|--------|---------|------------|---------|--------|---------|------------|---------|----------|---------|------------|---------|
| | 名稱 | 金額 | 佔全年度進貨淨額比例 | 與發行人之關係 | 名稱 | 金額 | 佔全年度進貨淨額比例 | 與發行人之關係 | 名稱 | 金額 | 佔全年度進貨淨額比例 | 與發行人之關係 |
| 1 | 甲公司 | 238,339 | 57.00 | 無 | 甲公司 | 359,495 | 51.30 | 無 | 甲公司 | 102,597 | 48.29 | 無 |
| 2 | 乙公司 | 8,108 | 1.94 | 無 | 乙公司 | 82,846 | 11.82 | 無 | 乙公司 | 26,840 | 12.63 | 無 |
| | 其他 | 171,668 | 41.06 | - | 其他 | 258,442 | 36.88 | - | 其他 | 83,022 | 39.08 | - |
| | 進貨淨額 | 418,115 | 100.00 | | 進貨淨額 | 700,783 | 100.00 | | 進貨淨額 | 212,459 | 100.00 | |

增減變動原因說明：

供應商之進貨金額變動，主要係隨客戶產品及市場之需求變動而有消長，其變化情形尚屬合理。

2.最近二年度任一年度中曾佔銷貨總額百分之十以上之客戶名單

單位：新台幣仟元；%

| 項目 | 109 年度 | | | | 110 年度 | | | | 111 年第一季 | | | |
|----|--------|-----------|------------|---------|--------|-----------|------------|---------|----------|---------|------------|---------|
| | 名稱 | 金額 | 佔全年度銷貨淨額比例 | 與發行人之關係 | 名稱 | 金額 | 佔全年度銷貨淨額比例 | 與發行人之關係 | 名稱 | 金額 | 佔全年度銷貨淨額比例 | 與發行人之關係 |
| 1 | SI 公司 | 111,802 | 9.97 | 無 | SI 公司 | 143,806 | 10.04 | 無 | SI 公司 | 59,052 | 15.84 | 無 |
| | 其他 | 1,009,971 | 90.03 | - | 其他 | 1,289,020 | 89.96 | - | 其他 | 313,826 | 84.16 | - |
| | 銷貨淨額 | 1,121,773 | 100.00 | | 銷貨淨額 | 1,432,826 | 100.00 | | 銷貨淨額 | 372,878 | 100.00 | |

增減變動原因說明：

客戶之銷貨金額變動，主要係客戶產品需求變動等因素致銷貨金額及比率變動。

(五)最近二年度生產量值表

單位：新台幣仟元/仟個

| 主要商品 | 生產量值 | 109 年度 | | | 110 年度 | | |
|------|------|--------|--------|---------|--------|--------|---------|
| | | 產能 | 產量 | 產值 | 產能 | 產量 | 產值 |
| 射頻天線 | | 21,532 | 16,627 | 343,782 | 23,048 | 16,134 | 356,512 |
| 測試認證 | | 58 | 38 | 94,523 | 33 | 24 | 61,310 |
| 合計 | | 21,590 | 16,665 | 438,305 | 23,081 | 16,158 | 417,822 |

變動分析：主要係客戶產品及市場需求變動等因素致產量及產值有所變動。

(六)最近二年度銷售量值表

單位：新台幣仟元/仟個

| 主要商品 | 銷售量值 | 109 年度 | | | | 110 年度 | | | |
|------|------|--------|---------|---------|---------|--------|---------|--------|-----------|
| | | 內銷 | | 外銷 | | 內銷 | | 外銷 | |
| | | 量 | 值 | 量 | 值 | 量 | 值 | 量 | 值 |
| 射頻天線 | | 1,159 | 46,723 | 101,212 | 340,383 | 1,115 | 52,021 | 38,055 | 479,050 |
| 量測設備 | | 註 | 97,420 | 註 | 308,551 | 註 | 162,945 | 註 | 423,676 |
| 測試認證 | | 註 | 111,113 | 註 | 217,583 | 註 | 98,025 | 註 | 217,109 |
| 合計 | | 註 | 255,256 | 註 | 866,517 | 註 | 312,991 | 註 | 1,119,835 |

註：量測設備及測試認證非格式化產品，故無法計算量。

變動分析：主要係客戶產品需求變動等因素所致。

三、從業員工資料

單位：人；%

| 年 度 | | 109 年度 | 110 年度 | 當年度截至 4 月 29 日止 |
|----------------------------|-----------------|--------|--------|-----------------|
| 員 工 人 數 | 經 理 級 以 上 (含) | 39 | 44 | 44 |
| | 間 接 人 員 | 233 | 220 | 236 |
| | 直 接 人 員 | 111 | 79 | 98 |
| | 合 計 | 383 | 343 | 378 |
| 平 均 年 歲 | | 32.75 | 36.10 | 36.79 |
| 平 均 服 務 年 資 | | 4.22 | 3.72 | 4.03 |
| 學 歷 分 布 比 率 | 博 士 | 2 | 1 | 1 |
| | 碩 士 | 8 | 14 | 13 |
| | 大 專 | 71 | 64 | 68 |
| | 高 中 | 11 | 12 | 9 |
| | 高 中 以 下 | 8 | 9 | 9 |

四、環保支出資訊

(一)因環境污染所受之損失(包括賠償)及處分總額

本公司主要由耀登電通科技(昆山)有限公司負責射頻天線產品之生產，並無特殊污染產生，另一般生活污水則依「排水許可證」排入市政污水管道。生產過程產生之廢料，則收集分類交由專業廠商回收處理，本公司所有污水及廢料處理皆受當地環保監測部門監控，符合相關環保法規要求，且本公司通過 ISO14001：2004 環境管理體系認證。

(二)未來因應對策(包括改善措施)及可能支出：不適用。

五、勞資關係

(一)公司各項員工福利措施、進修、訓練、退休制度與其實施情形，以及勞資間之協議情形：

1.各項福利措施：

本公司已成立職工福利委員會，福委會定期開會討論會務及監督經費之收支，除福委會相關福利外，本公司基於照顧員工及注重勞資關係之立場，另有多項福利措施。

- A. 員工享勞、健保、團體意外保險及差旅意外險。
- B. 員工年度調薪、年節獎金、績效獎金。
- C. 實施限制型員工權利新股政策。
- D. 員工定期健康檢查。
- E. 提供免費伙食/伙食補貼。
- F. 員工在職訓練及外部專業訓練。
- G. 員工年度國內旅遊補助。
- H. 員工各項婚喪喜慶禮金及節慶生日禮金等。
- I. 因應疫情，啟動混合式工作模式。
- J. 實施有薪疫苗接種假，讓員工可以在具有保護力的工作場所下工作。

2.員工進修及訓練：

- A. 本公司為提升員工自我知識能量，並配合公司營運政策及發展目標，自員工入職開始，即提供新進員工訓練

計畫，依個人職能發展，安排員工訓練進修計畫，以提升專業知識及技能。

- B. 新進人員，透過企業導師制度及任務指派歷練，並加強人員關懷機制，完成新進人員在公司的完整訓練。
- C. 每月固定辦理教育訓練課程，課程內容包含專業訓練，語言訓練、領導力培育、人文健康講座、職涯規劃、績效考核等相關內容。
- D. 主管職部分，強化輔導中高階主管提升專業能力，以強化管理能力，以因應公司未來發展計畫。
- E. 為吸引並留下優秀人才，110 年度啟動『拓星計畫』，符合規定條件者，可提出帶薪進修博士學位申請。

3. 退休制度與實施情形：

本公司於民國 89 年設立員工退休金監督委員會，並依法令規定每月提撥固定比例金額存置於規定之金融機構，並依據勞動基準法之規定，訂有勞工退休相關辦法，提列退休準備金。員工服務年限屆法令規定，依法令及公司有關規定辦理退休支付退休金。另於 94 年 7 月 1 日起依據勞工退休條例按月提撥退休對至員工個人帳戶。

4. 勞資協議情形：

本公司勞資關係一向和諧，勞資間均採雙向溝通協調方式處理，並無勞資糾紛，故無勞資協議情形。

5. 工作環境及員工人身安全的保護措施：

本公司長期以來戮力於環保節能及員工照護，期望在企業成長同時，亦能善盡社會責任，邁向永續經營之路，並遵循國內相關法規。對於廠區環安運作，除依法執行各項環境檢測與人員作業環境測定外，並建立完整之稽核程序，日常巡檢、高風險作業檢查，不定期接受國內外第三方驗證單位或客戶之相關稽核。為了有效提升所有員工對安全衛生的認知，本公司規劃相關課程，以期員工能認知危害，落實安全標準程序，以確實保護自己。

(二) 最近年度及截至年報刊印日止，因勞資糾紛所遭受之損失，並揭露目前及未來可能發生之估計金額與因應措施：

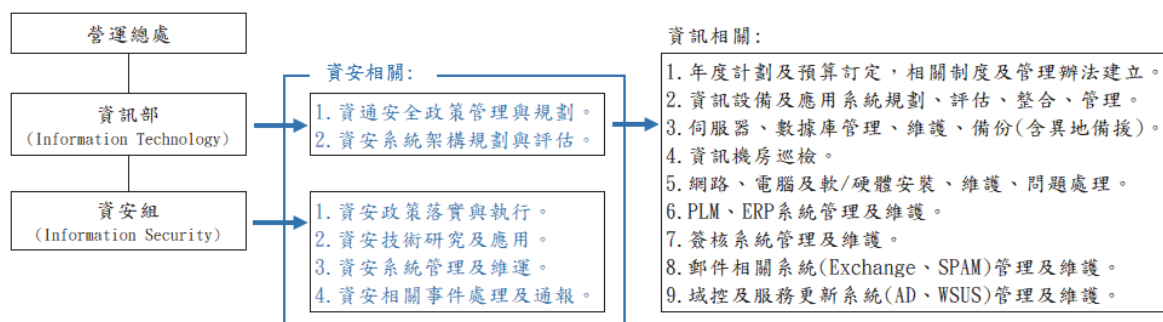
本公司一向以尊重、關懷員工為出發點，各項福利政策開放，且以誠懇態度面對員工，勞資雙方溝通管道良好，相處和諧，勞資雙方無任何糾紛。

六、資通安全管理

(一) 資通安全風險管理架構、資通安全政策、具體管理方案及投入資通安全管理之資源：

1. 資通安全風險管理架構

本公司由資訊部負責資通安全政策管理與規劃，下轄資安組負責資安政策落實與執行，及資安相關事件處理及通報。



2. 資通安全政策

本公司為強化資訊安全管理，確保資料、系統、設備及網路安全，訂定資訊安全政策。

3. 具體管理方案

A. 落實與執行:

- a. 網路設備及環境安全性檢測。
- b. 各伺服器安全性檢測。
- c. 弱點掃描及漏洞檢測。

- d.防毒系統異常狀況檢查及病毒事件追蹤管理。
- e.防火牆異常狀況檢查及入侵事件追蹤管理。
- f.郵件系統(Exchange)及防堵垃圾郵件系統(SPAM)異常狀況檢查。

B.處理與通報:

- a.若發生資安相關事件，由資安組進行處理及通報動作。
- b.案例分享、學習及資安事件統計、分析。

C.研究與應用:

- a.與時俱進，持續研究資安技術及可能的引進及應用。

4.資通安全管理資源

- A.持續投入資安防護工作，每年編列資安相關設備、系統預算並執行。
- B.不定期安排人員教育訓練並加強資安政策宣導。

(二)最近年度及截至年報刊印日止，因重大資通安全事件所遭受之損失、可能影響及因應措施，如無法合理估計者，應說明其無法合理估計之事實：無此情事。

七、重要契約

| 契約性質 | 當事人 | 契約起訖日期 | 主要內容 | 限制條款 |
|------|------------|---------------------|---------------------|------|
| 代理合約 | 甲公司 | 107/03/01~持續有效 | 代理合約 | 無 |
| 代理合約 | 乙公司 | 95/10/31~持續有效 | 代理合約 | 無 |
| 借貸契約 | 臺灣銀行股份有限公司 | 110/06/08~130/06/08 | 放款借據 | 無 |
| 借貸契約 | 兆豐國際商業銀行 | 110/12/29~111/12/28 | 綜合授信契約書 | 無 |
| 借貸契約 | 國泰世華商業銀行 | 110/12/31~111/12/31 | 綜合授信契約書 | 無 |
| 保證契約 | 兆豐國際商業銀行 | 110/11/26~114/01/18 | 國內第一次有擔保轉換公司債委任保證契約 | 無 |

陸、財務概況

一、最近五年度簡明資產負債表及綜合損益表

(一)簡明資產負債表

1.國際財務報導準則-合併簡明資產負債表

單位：新台幣仟元

| 項 目 | 年 度 | 最近五年財務資料(註 1) | | | | | 當年度截至 111 年 3 月 31 日 財務資料(註 3) |
|--------------------------|-------|---------------|-----------|-----------|-----------|--------------------|--------------------------------------|
| | | 106 年 | 107 年 | 108 年 | 109 年 | 110 年 | |
| 流 動 資 產 | | 628,900 | 648,304 | 819,334 | 1,245,184 | 1,513,723 | 1,978,441 |
| 不動產、廠房及設備 | | 216,658 | 291,717 | 298,637 | 329,284 | 558,897 | 574,417 |
| 無 形 資 產 | | 2,739 | 3,686 | 3,668 | 3,928 | 9,405 | 8,748 |
| 其 他 資 產 | | 78,022 | 62,743 | 184,659 | 238,843 | 216,223 | 311,266 |
| 資 產 總 額 | | 926,319 | 1,006,450 | 1,306,298 | 1,817,239 | 2,298,248 | 2,872,872 |
| 流 動 負 債 | 分 配 前 | 275,725 | 266,502 | 418,115 | 523,249 | 615,638 | 799,977 |
| | 分 配 後 | 300,412 | 294,375 | 458,811 | 597,962 | 755,803 (註 2) | 799,977 |
| 非 流 動 負 債 | | 58,728 | 79,261 | 194,458 | 136,200 | 306,763 | 696,640 |
| 負 債 總 額 | 分 配 前 | 334,453 | 345,763 | 612,573 | 659,449 | 922,401 | 1,496,617 |
| | 分 配 後 | 359,140 | 373,636 | 653,269 | 734,162 | 1,062,566 (註 2) | 1,496,617 |
| 歸 屬 於 母 公 司 業 主 之 權 益 | | 591,866 | 620,026 | 655,703 | 1,115,283 | 1,324,309 | 1,320,726 |
| 股 本 | | 408,230 | 408,230 | 406,957 | 466,957 | 467,217 | 467,217 |
| 資 本 公 積 | | 40,786 | 40,786 | 42,033 | 367,809 | 384,651 | 477,709 |
| 保 留 盈 餘 | 分 配 前 | 183,059 | 211,859 | 228,940 | 296,065 | 498,372 | 387,142 |
| | 分 配 後 | 158,372 | 183,986 | 188,244 | 221,352 | 358,207 (註 2) | 387,142 |
| 其 他 權 益 | | (23,089) | (23,729) | (22,227) | (15,548) | (25,931) | (11,341) |
| 庫 藏 股 票 | | (17,120) | (17,120) | - | - | - | - |
| 非 控 制 權 益 | | - | 40,661 | 38,022 | 42,507 | 51,538 | 55,529 |
| 權 益 總 額 | 分 配 前 | 591,866 | 660,687 | 693,725 | 1,157,790 | 1,375,847 | 1,376,255 |
| | 分 配 後 | 567,179 | 632,814 | 653,029 | 1,083,077 | 1,235,682 (註 2) | 1,376,255 |

註 1：各年度財務資料均經會計師查核簽證。

註 2：經董事會決議 110 年度之盈餘分配後之金額。

註 3：111 年 3 月 31 日財務資料係經會計師核閱之財務報告。

2.國際財務報導準則-個體簡明資產負債表

單位：新台幣仟元

| 項目 | 年 度 | 最近五年財務資料(註 1) | | | | | 當年度截至 111年3月31日 財務資料 |
|-------------|-------|---------------|----------|----------|-----------|--------------------|----------------------------|
| | | 106年 | 107年 | 108年 | 109年 | 110年 | |
| 流 動 資 產 | | 169,330 | 206,296 | 339,016 | 712,663 | 960,008 | 不適用 (註 3) |
| 不動產、廠房及設備 | | 71,682 | 80,907 | 112,395 | 152,422 | 356,080 | |
| 無 形 資 產 | | 1,900 | 1,458 | 1,986 | 1,771 | 8,055 | |
| 其 他 資 產 | | 527,795 | 546,511 | 533,863 | 587,237 | 687,302 | |
| 資 產 總 額 | | 770,707 | 835,172 | 987,260 | 1,454,093 | 2,011,445 | |
| 流 動 負 債 | 分 配 前 | 121,450 | 140,583 | 231,877 | 285,064 | 442,379 | |
| | 分 配 後 | 146,137 | 168,456 | 272,573 | 359,777 | 582,544 (註 2) | |
| 非 流 動 負 債 | | 57,391 | 74,563 | 99,680 | 53,746 | 244,757 | |
| 負 債 總 額 | 分 配 前 | 178,841 | 215,146 | 331,557 | 338,810 | 687,136 | |
| | 分 配 後 | 203,528 | 243,019 | 372,253 | 413,523 | 827,301 (註 2) | |
| 歸屬於母公司業主之權益 | | 不適用 | 不適用 | 不適用 | 不適用 | 不適用 | |
| 股 本 | | 408,230 | 408,230 | 406,957 | 466,957 | 467,217 | |
| 資 本 公 積 | | 40,786 | 40,786 | 42,033 | 367,809 | 384,651 | |
| 保 留 盈 餘 | 分 配 前 | 183,059 | 211,859 | 228,940 | 296,065 | 498,372 | |
| | 分 配 後 | 158,372 | 183,986 | 188,244 | 221,352 | 358,207 (註 2) | |
| 其 他 權 益 | | (23,089) | (23,729) | (22,227) | (15,548) | (25,931) | |
| 權 益 總 額 | 分 配 前 | 591,866 | 620,026 | 655,703 | 1,115,283 | 1,324,309 | |
| | 分 配 後 | 567,179 | 592,153 | 615,007 | 1,040,570 | 1,184,144 (註 2) | |

註 1：各年度財務資料均經會計師查核簽證。

註 2：經董事會決議 110 年度之盈餘分配後之金額。

註 3：111 年度第一季無出具個體財務報告。

(二)簡明綜合損益表

1.國際財務報導準則-合併簡明綜合損益表

單位:新台幣仟元, 惟每股盈餘為元

| 項目 | 年度 | 最近五年度財務資料(註1) | | | | | 當年度截至 111年3月31日 財務資料(註2) |
|--------------------|----|---------------|----------|---------|-----------|-----------|--------------------------------|
| | | 106年 | 107年 | 108年 | 109年 | 110年 | |
| 營業收入 | | 761,041 | 748,016 | 919,722 | 1,121,773 | 1,432,826 | 372,878 |
| 營業毛利 | | 320,900 | 335,454 | 383,768 | 472,428 | 605,359 | 232,297 |
| 營業損益 | | 70,615 | 63,517 | 47,433 | 100,084 | 155,127 | 24,699 |
| 營業外收入及支出 | | (8,225) | 27,453 | 27,922 | 43,839 | 160,536 | 12,472 |
| 稅前淨利 | | 62,390 | 90,970 | 75,355 | 143,923 | 315,663 | 37,171 |
| 繼續營業單位本期淨利 | | 42,726 | 60,478 | 58,409 | 111,752 | 285,329 | 30,951 |
| 停業單位損失 | | - | - | - | - | - | - |
| 本期淨利(損) | | 42,726 | 60,478 | 58,409 | 111,752 | 285,329 | 30,951 |
| 本期其他綜合損益 (稅後淨額) | | (4,819) | (11,074) | (562) | 22,744 | (10,103) | 12,626 |
| 本期綜合損益總額 | | 37,907 | 49,404 | 57,847 | 134,496 | 275,226 | 43,577 |
| 淨利歸屬於母公司業主 | | 42,357 | 52,365 | 59,577 | 107,988 | 275,969 | 28,935 |
| 淨利歸屬於非控制權益 | | 369 | 8,113 | (1,168) | 3,764 | 9,360 | 2,016 |
| 綜合損益總額歸 屬於母公司業主 | | 37,538 | 43,363 | 60,486 | 130,011 | 266,195 | 39,586 |
| 綜合損益總額歸 屬於非控制權益 | | 369 | 6,041 | (2,639) | 4,485 | 9,031 | 3,991 |
| 每股盈餘 | | 1.06 | 1.29 | 1.46 | 2.63 | 5.96 | 0.62 |

註1:各年度財務資料均經會計師查核簽證。

註2:111年3月31日財務資料係經會計師核閱之財務報告。

2.國際財務報導準則-個體簡明綜合損益表

單位:新台幣仟元·惟每股盈餘為元

| 項 目 \ 年 度 | 最近五年度財務資料(註1) | | | | | 當年度截至 111年3月31日 財務資料 |
|--------------------|---------------|---------|---------|---------|---------|----------------------------|
| | 106年 | 107年 | 108年 | 109年 | 110年 | |
| 營業收入 | 373,508 | 426,740 | 568,818 | 578,833 | 901,859 | 不適用 (註2) |
| 營業毛利 | 160,328 | 215,287 | 237,390 | 260,250 | 333,993 | |
| 營業損益 | 26,275 | 78,679 | 58,015 | 55,797 | 64,701 | |
| 營業外收入及支出 | 29,336 | 5,475 | 16,984 | 70,689 | 234,666 | |
| 稅前淨利 | 55,611 | 84,154 | 74,999 | 126,486 | 299,367 | |
| 繼續營業單位本期淨利 | 42,357 | 52,365 | 59,577 | 107,988 | 275,969 | |
| 停業單位損失 | - | - | - | - | - | |
| 本期淨利(損) | 42,357 | 52,365 | 59,577 | 107,988 | 275,969 | |
| 本期其他綜合損益 (稅後淨額) | (4,819) | (9,002) | 909 | 22,023 | (9,774) | |
| 本期綜合損益總額 | 37,538 | 43,363 | 60,486 | 130,011 | 266,195 | |
| 每股盈餘 | 1.06 | 1.29 | 1.46 | 2.63 | 5.96 | |

註1：各年度財務資料均經會計師查核簽證。

註2：111年度第一季無出具個體財務報告。

(三)最近五年度簽證會計師姓名及其查核意見

| 年度 | 事務所名稱 | 簽證會計師 | 查核意見 |
|------|--------------|--------|-------|
| 106年 | 安侯建業聯合會計師事務所 | 呂莉莉、吳麟 | 無保留意見 |
| 107年 | 安侯建業聯合會計師事務所 | 呂莉莉、吳麟 | 無保留意見 |
| 108年 | 安侯建業聯合會計師事務所 | 呂莉莉、吳麟 | 無保留意見 |
| 109年 | 安侯建業聯合會計師事務所 | 呂莉莉、吳麟 | 無保留意見 |
| 110年 | 安侯建業聯合會計師事務所 | 呂莉莉、吳麟 | 無保留意見 |

二、最近五年度財務分析

(一)國際財務報導準則-合併財務分析

| 分析項目 | 年 度 | 最近五年度財務分析(註 1) | | | | | 當年度截至 111 年 3 月 31 日 財務資料(註 2) |
|----------|------------------|----------------|--------|--------|--------|--------|--------------------------------------|
| | | 106 年 | 107 年 | 108 年 | 109 年 | 110 年 | |
| 財務結構 (%) | 負債占資產比率 | 36.11 | 34.35 | 46.89 | 36.29 | 40.13 | 52.09 |
| | 長期資金占不動產、廠房及設備比率 | 300.29 | 253.65 | 297.41 | 380.06 | 291.84 | 351.20 |
| 償債能力 (%) | 流動比率 | 228.09 | 243.26 | 195.96 | 237.97 | 245.88 | 247.31 |
| | 速動比率 | 206.05 | 212.54 | 158.90 | 197.96 | 188.55 | 195.56 |
| | 利息保障倍數 | 87.77 | 320.19 | 26.17 | 56.50 | 114.88 | 24.72 |
| 經營能力 | 應收款項週轉率(次) | 2.84 | 2.97 | 3.83 | 3.95 | 4.36 | 3.90 |
| | 平均收現日數 | 129 | 123 | 95 | 92 | 84 | 94 |
| | 存貨週轉率(次) | 10.54 | 7.50 | 5.70 | 4.21 | 3.32 | 2.72 |
| | 應付款項週轉率(次) | 4.53 | 4.71 | 4.66 | 4.26 | 3.93 | 3.40 |
| | 平均銷貨日數 | 35 | 49 | 64 | 87 | 110 | 134 |
| | 不動產、廠房及設備週轉率(次) | 3.40 | 2.94 | 3.12 | 3.57 | 3.23 | 2.63 |
| | 總資產週轉率(次) | 0.82 | 0.77 | 0.80 | 0.72 | 0.70 | 0.58 |
| 獲利能力 | 資產報酬率(%) | 4.58 | 6.26 | 5.05 | 7.29 | 13.97 | 4.98 |
| | 權益報酬率(%) | 7.18 | 9.66 | 8.62 | 12.62 | 23.39 | 9.36 |
| | 稅前純益占實收資本額比率(%) | 15.28 | 22.28 | 18.52 | 30.82 | 67.56 | 31.82 |
| | 純益率(%) | 5.61 | 8.09 | 6.35 | 9.96 | 19.91 | 8.30 |
| | 每股盈餘(元) | 1.06 | 1.29 | 1.46 | 2.63 | 5.96 | 0.62 |
| 現金流量 | 現金流量比率(%) | 34.55 | 58.00 | 30.92 | 47.07 | 31.05 | 0.35 |
| | 現金流量允當比率(%) | 174.86 | 164.98 | 122.49 | 116.22 | 75.51 | 67.03 |
| | 現金再投資比率(%) | 4.75 | 11.38 | 11.64 | 12.87 | 8.01 | 0.15 |
| 槓桿度 | 營運槓桿度 | 4.73 | 5.50 | 9.00 | 5.25 | 4.20 | 5.78 |
| | 財務槓桿度 | 1.01 | 1.00 | 1.07 | 1.03 | 1.02 | 1.07 |

請說明最近兩年度各項財務比率變動原因。(若增減變動未達 20%者可免分析)

1. 利息保障倍數增加：係因稅前純益增加所致。
2. 存貨週轉率減少、平均銷貨日數增加：係因存貨增加所致。
3. 資產報酬率、權益報酬率、純益率、每股盈餘增加：係因稅後損益增加所致。
4. 現金流量比率減少：係因流動負債增加所致。
5. 現金流量允當比率減少：係因資本支出增加所致。
6. 現金再投資比率減少：係因現金股利增加所致。

註 1：各年度財務資料均經會計師查核簽證。

註 2：111 年 3 月 31 日財務資料係經會計師核閱之財務報告。

(二)國際財務報導準則-個體財務分析

| 分析項目 | 年 度 | 最近五年度財務分析(註 1) | | | | | 當年度截至 111 年 3 月 31 日 財務資料(註 2) |
|----------|------------------|----------------|--------|--------|--------|--------|--------------------------------------|
| | | 106 年 | 107 年 | 108 年 | 109 年 | 110 年 | |
| 財務結構 (%) | 負債占資產比率 | 23.2 | 25.76 | 33.48 | 23.30 | 34.16 | 不適用 (註 2) |
| | 長期資金占不動產、廠房及設備比率 | 834.18 | 784.88 | 617.65 | 731.71 | 425.27 | |
| 償債能力 (%) | 流動比率 | 139.42 | 146.74 | 146.21 | 250.00 | 217.01 | |
| | 速動比率 | 112.68 | 118.30 | 114.97 | 196.96 | 155.81 | |
| | 利息保障倍數 | 100.13 | 479.15 | 127.69 | 213.58 | 272.41 | |
| 經營能力 | 應收款項週轉率(次) | 4.20 | 4.60 | 4.31 | 4.23 | 5.64 | |
| | 平均收現日數 | 87 | 79 | 85 | 86 | 65 | |
| | 存貨週轉率(次) | 9.74 | 7.02 | 6.82 | 2.99 | 2.87 | |
| | 應付款項週轉率(次) | 3.55 | 3.99 | 3.59 | 2.71 | 3.12 | |
| | 平均銷貨日數 | 37 | 52 | 54 | 122 | 127 | |
| | 不動產、廠房及設備週轉率(次) | 5.21 | 5.27 | 5.06 | 3.80 | 2.53 | |
| | 總資產週轉率(次) | 0.48 | 0.51 | 0.58 | 0.40 | 0.45 | |
| 獲利能力 | 資產報酬率(%) | 5.45 | 6.54 | 6.59 | 8.89 | 15.98 | |
| | 權益報酬率(%) | 7.14 | 8.64 | 9.34 | 12.20 | 22.62 | |
| | 稅前純益占實收資本額比率(%) | 13.62 | 20.61 | 18.43 | 27.09 | 13.85 | |
| | 純益率(%) | 11.34 | 12.27 | 10.47 | 18.66 | 30.60 | |
| | 每股盈餘(元) | 1.06 | 1.29 | 1.46 | 2.63 | 5.96 | |
| 現金流量 | 現金流量比率(%) | 26.07 | 41.87 | 46.71 | 58.16 | 13.13 | |
| | 現金流量允當比率(%) | 162.10 | 132.12 | 147.88 | 93.51 | 51.63 | |
| | 現金再投資比率(%) | (1.07) | 4.22 | 9.09 | 9.70 | (1.00) | |
| 槓桿度 | 營運槓桿度 | 4.73 | 2.21 | 2.93 | 3.92 | 4.05 | |
| | 財務槓桿度 | 1.02 | 1.00 | 1.01 | 1.01 | 1.02 | |

請說明最近兩年度各項財務比率變動原因。(若增減變動未達 20%者可免分析)

- 負債占資產比率增加：係因負債增加所致。
- 長期資金占不動產、廠房及設備比率減少：係因不動產、廠房及設備增加所致。
- 利息保障倍數增加：係因稅前純益增加所致。
- 應收款項週轉率增加：係因銷貨淨額增加所致。
- 資產報酬率、權益報酬率、純益率、每股盈餘增加：係因稅後損益增加所致。
- 現金流量比率減少：係因流動負債增加所致。
- 現金流量允當比率減少：係因資本支出增加所致。
- 現金再投資比率減少：係因現金股利增加所致。

註 1：各年度財務資料均經會計師查核簽證。

註 2：111 年度第一季無出具個體財務報告。

註 3：計算公式如下：

1.財務結構

(1)負債占資產比率 = 負債總額 / 資產總額。

(2)長期資金占不動產、廠房及設備比率 = (權益總額 + 非流動負債) / 不動產、廠房及設備淨額。

2.償債能力

(1)流動比率 = 流動資產 / 流動負債。

(2)速動比率 = (流動資產 - 存貨 - 預付費用) / 流動負債。

(3)利息保障倍數 = 所得稅及利息費用前純益 / 本期利息支出。

3. 經營能力

- (1) 應收款項(包括應收帳款與因營業而產生之應收票據)週轉率 = 銷貨淨額 / 各期平均應收款項(包括應收帳款與因營業而產生之應收票據)餘額。
- (2) 平均收現日數 = 365 / 應收款項週轉率。
- (3) 存貨週轉率 = 銷貨成本 / 平均存貨額。
- (4) 應付款項(包括應付帳款與因營業而產生之應付票據)週轉率 = 銷貨成本 / 各期平均應付款項(包括應付帳款與因營業而產生之應付票據)餘額。
- (5) 平均銷貨日數 = 365 / 存貨週轉率。
- (6) 不動產、廠房及設備週轉率 = 銷貨淨額 / 平均不動產、廠房及設備淨額。
- (7) 總資產週轉率 = 銷貨淨額 / 平均資產總額。

4. 獲利能力

- (1) 資產報酬率 = [稅後損益 + 利息費用 × (1 - 稅率)] / 平均資產總額。
- (2) 權益報酬率 = 稅後損益 / 平均權益總額。
- (3) 純益率 = 稅後損益 / 銷貨淨額。
- (4) 每股盈餘 = (歸屬於母公司業主之損益 - 特別股股利) / 加權平均已發行股數。

5. 現金流量

- (1) 現金流量比率 = 營業活動淨現金流量 / 流動負債。
- (2) 淨現金流量允當比率 = 最近五年度營業活動淨現金流量 / 最近五年度(資本支出 + 存貨增加額 + 現金股利)。
- (3) 現金再投資比率 = (營業活動淨現金流量 - 現金股利) / (不動產、廠房及設備毛額 + 長期投資 + 其他非流動資產 + 營運資金)。

6. 槓桿度：

- (1) 營運槓桿度 = (營業收入淨額 - 變動營業成本及費用) / 營業利益。
- (2) 財務槓桿度 = 營業利益 / (營業利益 - 利息費用)。

三、審計委員會審查報告

耀登科技股份有限公司
審計委員會審查報告書

董事會造具本公司民國一一〇年度營業報告書、財務報表及盈餘分派議案等，其中財務報表業經安侯建業聯合會計師事務所呂莉莉會計師及吳麟會計師查核完竣，並出具查核報告。上述營業報告書、財務報表及盈餘分派議案經本審計委員會查核，認為尚無不合，爰依證券交易法第十四條之四及公司法第二百一十九條之規定報告如上，敬請 鑒核。

此致

耀登科技股份有限公司 111 年股東常會

審計委員會召集人：周俊宏



中 華 民 國 一 一 一 年 三 月 二 十 三 日

四、最近年度財務報告：請參閱附錄一。

五、最近年度經會計師查核簽證之公司個體財務報告：請參閱附錄二。

六、公司及其關係企業最近年度及截至年報刊印日止，如有發生財務週轉困難情事，應列明其對本公司財務狀況之影響：無此情事。

柒、財務狀況及財務績效之檢討分析與風險事項

一、財務狀況

單位：新台幣仟元

| 項目 | 年度 | 109 年度 | 110 年度 | 差異 | |
|---|----|-----------|-----------|----------|----------|
| | | | | 金額 | % |
| 流動資產 | | 1,245,184 | 1,513,723 | 268,539 | 21.57 |
| 不動產、廠房及設備 | | 329,284 | 558,897 | 229,613 | 69.73 |
| 無形資產 | | 3,928 | 9,405 | 5,477 | 139.43 |
| 其他資產 | | 238,843 | 216,223 | (22,620) | (9.47) |
| 資產總額 | | 1,817,239 | 2,298,248 | 481,009 | 26.47 |
| 流動負債 | | 523,249 | 615,638 | 92,389 | 17.66 |
| 非流動負債 | | 136,200 | 306,763 | 170,563 | 125.23 |
| 負債總額 | | 659,449 | 922,401 | 262,952 | 39.87 |
| 股本 | | 466,957 | 467,217 | 260 | 0.06 |
| 資本公積 | | 367,809 | 384,651 | 16,842 | 4.58 |
| 保留盈餘 | | 296,065 | 498,372 | 202,307 | 68.33 |
| 其他權益 | | (15,548) | (25,931) | (10,383) | (166.78) |
| 非控制權益 | | 42,507 | 51,538 | 9,031 | 21.25 |
| 權益總額 | | 1,157,790 | 1,324,309 | 166,519 | 14.38 |
| 重大變動項目說明：(金額變動達 20%以上，且變動金額達新台幣 1 仟萬元) 差異分析說明： 1.流動資產：主要係存貨增加所致。 2.不動產、廠房及設備：主要係購置土地增加所致。 3.資產總額：主要係存貨與不動產、廠房及設備增加所致。 4.非流動負債：主要係長期借款增加所致。 5.負債總額：主要係長期借款增加所致。 6.保留盈餘：主要係財務績效成長所致。 7.其他權益：主要係透過其他綜合損益按公允價值衡量之金融資產未實現損益增加所致。 8.權益總額：主係財務績效成長所致。 | | | | | |

二、財務績效

(一)經營結果分析

單位：新台幣仟元

| 項目 | 年度 | 109 年度 | 110 年度 | 差異 | |
|----------|----|-----------|-----------|----------|----------|
| | | | | 金額 | % |
| 營業收入 | | 1,121,773 | 1,432,826 | 311,053 | 27.73 |
| 營業成本 | | 649,345 | 827,467 | 178,122 | 27.43 |
| 營業毛利 | | 472,428 | 605,359 | 132,932 | 28.14 |
| 營業費用 | | 372,344 | 450,232 | 77,888 | 20.92 |
| 營業利益 | | 100,084 | 155,127 | 55,043 | 55.00 |
| 營業外收入及支出 | | 43,839 | 160,536 | 116,517 | 265.78 |
| 稅前淨利 | | 143,923 | 315,663 | 171,740 | 119.33 |
| 本期淨利 | | 111,752 | 285,329 | 173,577 | 155.32 |
| 本期其他綜合利益 | | 22,744 | (10,103) | (32,847) | (144.42) |
| 本期綜合損益總額 | | 134,496 | 275,226 | 140,730 | 104.64 |

重大變動項目說明：(金額變動達 20%以上，且變動金額達新台幣 1 仟萬元)

差異分析說明：

- 1.營業收入、成本及毛利：主要係因營業銷量增加所致。
- 2.營業利益：主要係營業銷量增加所致。
- 3.營業費用：主要係研究發展費用增加所致。
- 4.營業外收入及支出：主要係其他利益及損失增加所致。
- 5.稅前淨利、本期淨利、本期綜合損益總額：主要係營業銷量增加所致。

(二)預計未來一年銷售數量及其依據：

本公司 111 年度預期銷售數量，主要係依據市場經濟環境與產業競爭趨勢分析、本公司未來新產品開發及舊產品修改等進度資料、新產品銷售預測及目前已接收訂單資料等所訂定。公司未來繼續持續致力於產品之研究開發、製程之改良及客戶之拓展，以符合需求市場對於產品品質、成本、交期和服務的需求，爭取更亮麗的業績表現。

(三)對公司未來財務業務之影響及因應計畫：

| 項目 | 業務 | 財務 |
|----|----------------|-----------|
| 研發 | 符合市場產品需求 | 增加市場需求設備 |
| 銷售 | 增加營業規模，提升客戶穩定度 | 無 |
| 生產 | 增加產品品質及產能穩定度 | 增加自動化設備成本 |

三、現金流量

110 年合併現金流量變動情形：

單位：新台幣仟元

| 期初現金餘額 | 全年來自營業活動 淨現金流量 | 全年因投資活動 淨現金流量 | 全年因融資活動 淨現金流量 | 匯率影響數 | 現金剩餘數額 |
|---------|-------------------|------------------|------------------|---------|---------|
| 668,780 | 191,132 | (326,155) | 136,564 | (2,559) | 667,762 |

(一)110 年度合併現金流量變動分析

營業活動：主要係 110 年營運成長增加備貨致現金流入減少。

投資活動：主要係 110 年取得不動產、廠房及設備所致。

融資活動：主要係 109 年現金增資致 109 年籌資活動流入較高。

(二)流動性不足之改善計畫：無現金不足額之情形。

(三)未來一年現金流動性分析：

本公司以維持穩定的現金流動性為前提，將依帳上現金餘額與營運活動及投資活動之現金流量，衡酌金融市場狀況，審慎規劃、控管相關投資及營運等各項現金支出。

四、最近年度重大資本支出對財務業務之影響：

(一)重大資本支出之運用情形及資金來源：

單位：新台幣仟元

| 計畫項目 | 實際或預計之資金來源 | 所需資金總額 | 實際資金運用情形 |
|---------|------------|---------|----------|
| | | | 民國 110 年 |
| 購置八德區土地 | 長期借款及營運資金 | 243,654 | 243,654 |

(二)預計可能產生之效益：

本年度資本支出係配合公司未來營運發展需要，預計用於提升公司營業規模。

五、最近年度轉投資政策、其獲利或虧損之主要原因、改善計畫及未來一年投資計畫

本公司轉投資政策係配合公司經營發展策略及營運需要，主要轉投資範圍為相關產品領域，本公司 110 年個體財務報告中採權益法認列之投資利益為新台幣 69,703 仟元。未來仍將著重本業相關策略投資，持續審慎評估轉投資計畫。

六、風險事項應分析評估

(一)最近年度利率、匯率變動、通貨膨脹情形對公司損益之影響及未來因應措施：

1.利率變動對公司損益之影響及未來因應措施

單位：新台幣仟元

| 項目 | 109 年度 | 110 年度 | 111 年第一季 |
|----------|-----------|-----------|----------|
| 利息收(支)淨額 | 651 | 228 | 1,226 |
| 營業收入 | 1,121,773 | 1,432,826 | 372,878 |
| 占營業收入比率 | 0.06% | 0.02% | 0.33% |

本公司 109、110 年度及 111 年第一季利息收(支)淨額分別為 651 仟元、228 仟元及 1,226 仟元，佔營業收入淨額比率分別為 0.06%、0.02%及 0.33%，影響尚屬微小，故利率變動對本公司無重大影響。

因應措施

本公司因應全球無線通訊產業持續成長，未來將視實際營運情況，除採取於資本市場籌措資金外，亦與往來之金融機構保持良好合作關係，以期能取得較優惠之融資利率，並注意各國金融市場利率變化以採取較低成本之銀行借款方案，降低利率波動對本公司營運狀況之影響。

2.匯率變動對公司損益之影響及未來因應措施

本公司 108~110 年度及 111 年第一季以外幣計價之銷售金額占營業收入比重分別為 76.19%、77.25%、78.16%及 86.26%，外幣報價係以美元及人民幣為主；而本公司以美元及人民幣等外幣計價之進貨所占比重則分別 91.98%、92.52%、93.98%及 98.13%，雖應收付款項相沖抵能產生一定之自然避險效果，然因 108~110 年度及 111 年第一季外幣銷售金額均大於外幣採購金額，因此匯率波動仍對本公司獲利具有一定程度之影響。

因應措施

- A. 設立外幣存款帳戶進行外匯部位管理，由財務部專責人員依每日之外幣結存及每週之資金預估表，依據國際間政經情勢發展，並與金融機構保持聯繫，以蒐集即時匯率資訊，充分掌握匯率變動趨勢，除因應外幣資金需求保留外幣部位，餘將於適當時機出售以減少匯兌風險。
- B. 業務部門報價時考量匯率波動對銷售價格之影響性，衡量匯率變動並調整產品價格，以保障本公司合理之利潤。
- C. 由於本公司以外銷為主，為降低匯率波動之影響，直接以銷貨產生之外幣來償還採購原物料或商品之外幣貨款以達到自然避險之效果。
- D. 依匯率變化情形調整外幣存款部位，若有必要時，將依本公司所訂之「取得或處分資產處理程序」，並由權責主管採取適當避險措施。

綜上所述，本公司因應匯率變動所採取之避險措施尚屬適當，應可適度降低匯率波動之風險。

3. 通貨膨脹對公司損益之影響及未來因應措施

本公司過去之營運績效尚未因通貨膨脹而產生重大影響，未來仍將密切注意市場價格波動，如因通貨膨脹影響進貨成本之情形，必要時將進行成本控制計畫並適時調整採購策略，以降低通貨膨脹對公司營運之影響。

本公司隨時注意市場國際，將可能發生之損失控制在可預期之範圍內，故預期不致發生重大市場風險。

(二) 最近年度從事高風險、高槓桿投資、資金貸與他人、背書保證及衍生性商品交易之政策、獲利或虧損之主要原因及未來因應措施：

- 1. 本公司最近年度及截至年報刊印日止，並未有從事高風險、高槓桿等投資交易之情事。
- 2. 本公司針對已資金貸與他人、背書保證及衍生性商品交易，訂有「資金貸與他人作業程序」、「背書保證作業程序」及「從事衍生性金融商品交易處理程序」做為從事相關行為之依據，故相關風險尚屬有限。

(三) 最近年度研發計畫、未完成研發計畫之目前進度、應再投入之研發費用、預計完成量產時間、未來研發得以成功之主要影響因素：

本公司在各項產品的研發計畫一直都是以符合市場及客戶需求為準，期以更高品質、低成本及準確之交期為自我要求。目前之各項研發計畫均已順利進行當中，概估本年度投入之研發經費約為新台幣八仟萬元，而預計完成量產時間均屬短期內。影響研發成功之主要因素則為研發人才之培育及訓練，研發人才之經驗傳承與技術累積更形重要；另搭配先進之研發設備，是影響研發成功之最主要因素。

(四) 最近年度國內外重要政策及法律變動對公司財務業務之影響及因應措施：

本公司之營運均依循國內外相關法令規範，相關單位亦隨時注意國內外重要政策及法律變動，以即時因應市場環境之變化，並採取適當之因應措施，確保本公司運作之順暢。本公司最近年度及截至本年報刊印日止，並無重要政策或法律變動而對本公司財務業務產生重大之影響之情事。

(五) 最近年度科技改變(包括資通安全風險)及產業變化對公司財務業務之影響及因應措施

本公司經營團隊隨時注意所處產業技術、產品及市場發展，並持續研發新產品以符合市場需求，及適時調整公司經營策略保持營運之彈性，來面對未來科技環境的變動，故最近年度及截至本年報刊印日止，並無因科技改變及產業變化而對本公司財務業務產生重大影響之情事。本公司為強化資訊安全管理，確保資料、系統、設備及網路安全，訂定資訊安全政策，並持續投入資安防護工作，每年編列資安相關設備、系統預算並執行，最近截至及截至年報刊印日止，並無重大資通安全事項發生。

(六) 最近年度企業形象改變對企業危機管理之影響及因應措施：

企業形象首重誠信，不謀非法之私利。本公司在公司文化上以及公司章程上皆以此為重要之原則。因此，在公司治理上誠信已成為公司之本質。

(七) 進行併購之預期效益、可能風險及因應措施：無此情事。

(八) 擴充廠房之預期效益、可能風險及因應措施：無此情事。

(九)進貨或銷貨集中所面臨之風險及因應措施：

1.進貨：

本公司之進貨集中主要來自於商品採購，商品主要係因本公司主要代理甲公司所生產之無線電波能量吸收率量測設備，其產品為目前全球電磁波之主流量測設備，未來將持續加強並深化雙方合作關係，以確保產品供貨之順暢；其餘進貨主要以長期合作且品質穩定及交期正常之優良供應商為主，本公司平時亦持續與國內外供應商維持良好關係，以降低進貨集中所可能造成之風險。

2.銷貨：

本公司依據產品別不同主要營業收入可區分為射頻天線、電子產品測試認證及量測設備等三種，終端產品應用層面廣泛，客戶遍佈亞洲及美洲等地區之電子產業、汽車產業及醫療產業之產品代工廠、品牌廠及量測認證實驗室，最近年度及截至年報刊印日止對單一客戶之銷貨比例皆未超過 20%，並無銷貨集中之風險。

(十)董事、監察人或持股超過百分之十之大股東，股權之大量移轉或更換對公司之影響、風險及因應措施：無此情事。

(十一)經營權之改變對公司之影響、風險及因應措施：無此情事。

(十二)訴訟或非訟事件，應列明公司及公司董事、監察人、總經理、實質負責人、持股比例超過百分之十之大股東及從屬公司已判決確定或尚在繫屬中之重大訴訟、非訟或行政爭訟事件，其結果可能對股東權益或證券價格有重大影響者，應揭露其系爭事實、標的金額、訴訟開始日期、主要涉訟當事人及截至年報刊印日止之處理情形：無此情事。

(十三)其他重要風險及因應措施：無。

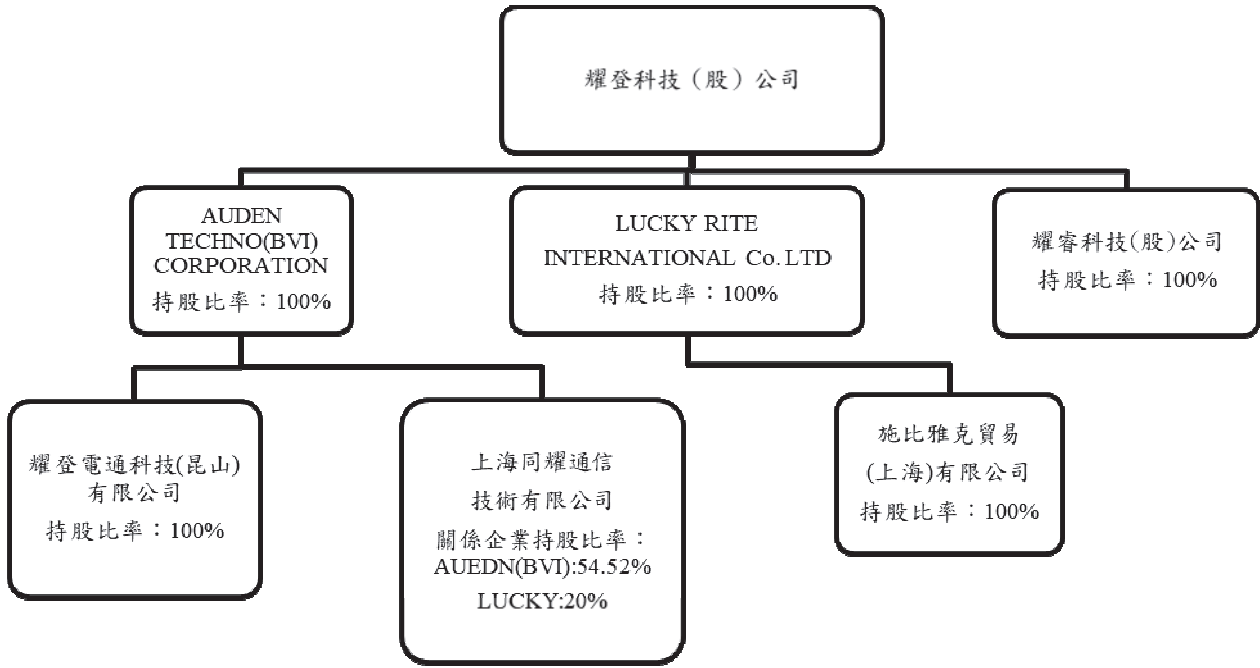
七、其他重要事項：無此情事。

捌、特別記載事項

一、關係企業相關資料

(一)關係企業組織圖

110年12月31日



(二)各關係企業基本資料

110年12月31日 單位：新台幣仟元

| 企業名稱 | 設立日期 | 地址 | 實收資本額 | 主要營業或生產項目 |
|----------------------------------|--------|---|---------|-----------------------|
| AUDEN TECHNO(BVI) CORPORATION | 90/04 | P.O. Box 3321, Road Town, Tortola, British Virgin Islands | 113,861 | 投資控股公司 |
| LUCKY RITE INTERNATIONAL Co. LTD | 92/11 | Suite802,StJamesCoure, St Denits Street, Port Louis, Mauritius. | 62,117 | 投資控股公司 |
| 耀睿科技股份有限公司 | 110/03 | 桃園市中壢區高鐵站前西路一段 286 號 7 樓之 1 | 60,000 | 開放式無線接入網路 (O-RAN)測試服務 |
| 耀登電通科技(昆山)有限公司 | 90/09 | 江蘇省昆山市陸楊鎮迎賓路 15 號 | 69,200 | 各種天線及其他光學用具及儀器之產銷業務 |
| 上海同耀通信技術有限公司 | 91/08 | 上海市自由貿易試驗區芳春路 400 號 1 棟 3 層 | 43,696 | 通訊產品量測業務及相關技術諮詢服務 |
| 施比雅克貿易(上海)有限公司 | 98/08 | 上海市自由貿易試驗區伽利略路 388 號 6 棟 6401 室 | 41,520 | 量測設備代理銷售業務 |

(三)推定關係者相同股東資料：無此情事。

(四)整體關係企業經營所涵蓋之行業，各關係企業間所經營業務互相關聯者，應說明其往來分工情形：

| 企業名稱 | 公司定位策略 | 主要營業或生產項目 | 關係企業間業務關聯性 | 銷售對象 |
|----------------------------------|---------|-------------------|-------------------|------------|
| AUDEN TECHNO(BVI) CORPORATION | 投資控股公司 | 投資控股 | - | - |
| LUCKY RITE INTERNATIONAL Co. LTD | 投資控股公司 | 投資控股 | - | - |
| 耀睿科技股份有限公司 | 測試服務 | 通訊產品量測業務及相關技術諮詢服務 | 通訊產品量測業務及相關技術諮詢服務 | 台灣地區通訊電子產業 |
| 耀登電通科技(昆山)有限公司 | 生產製造公司 | 無線通訊產品 | 天線產品生產及代工 | 大陸地區通訊電子產業 |
| 上海同耀通信技術有限公司 | 測試服務 | 通訊產品量測業務及相關技術諮詢服務 | 通訊產品量測業務及相關技術諮詢服務 | 大陸地區通訊電子產業 |
| 施比雅克貿易(上海)有限公司 | 設備進出口買賣 | 量測設備代理銷售業務 | 量測設備代理銷售業務 | 大陸地區通訊電子產業 |

(五)各關係企業董事、監察人及總經理資料

110年12月31日

| 企業名稱 | 職稱 | 姓名或代表人 | 持有股數 | |
|-----------------------------------|----------------------------|--------------------------|----------------------|---------|
| | | | 股數(出資額) | 持股比率(%) |
| AUDEN TECHNO (BVI) CORPORATION | 董事 | 張玉斌 | 出資額 美金 3,399 仟元 | 100 |
| LUCKY RITE INTERNATIONAL Co., LTD | 董事 | 張玉斌 | 出資額 美金 1,998 仟元 | 100 |
| 耀睿科技股份有限公司 | 董事長兼總經理 | 張玉斌 | 出資額 新臺幣 60,000 仟元 | 100 |
| 耀登電通科技(昆山)有限公司 | 董事長兼總經理 董事 監察人 | 張玉斌 葉明堂 湯嘉倫 溫文聖 | 出資額 美金 2,500 仟元 | 100 |
| 上海同耀通信技術有限公司 | 董事長 董事 董事兼總經理 監察人 | 張玉斌 葉明堂 劉志輝 溫文聖 | 出資額 美金 2,008 仟元 | 74.52 |
| 施比雅克貿易(上海)有限公司 | 董事長 監察人 總經理 | 葉明堂 溫文聖 徐靜儀 | 出資額 美金 1,500 仟元 | 100 |

(六)各關係企業營運概況

110年12月31日 單位：新台幣仟元

| 企業名稱 | 資本額 | 資產總值 | 負債總額 | 淨值 | 營業收入 | 營業利益(損失) | 本期損益(稅後) | 每股盈餘(損失)(元)(稅後) |
|----------------------------------|---------|---------|---------|---------|---------|----------|----------|-----------------|
| 耀睿科技股份有限公司 | 60,000 | 65,846 | 8,550 | 57,296 | 4,762 | (2,695) | (2,704) | NA |
| 耀登電通科技(昆山)有限公司 | 69,200 | 487,103 | 237,243 | 249,860 | 444,265 | 32,610 | 30,774 | NA |
| 施比雅克貿易(上海)有限公司 | 41,520 | 131,244 | 55,390 | 75,854 | 129,286 | 10,727 | 9,033 | NA |
| 上海同耀通信技術有限公司 | 43,696 | 287,336 | 85,069 | 202,267 | 197,381 | 41,118 | 36,740 | NA |
| AUDEN TECHNO (BVI) CORPORATION | 113,861 | 356,369 | 0 | 356,369 | 0 | (74) | 50,732 | NA |
| LUCKY RITE INTERNATIONAL Co. LTD | 62,117 | 118,259 | 0 | 118,259 | 0 | (99) | 16,320 | NA |

(七)關係企業合併財務報表：

本公司民國 110 年度（民國 110 年 1 月 1 日至 12 月 31 日止）依「關係企業合併營業報告書關係企業合併財務報表及關係報告書編製準則」應納入編製關係企業合併財務報表之子公司與依國際財務報導準則第 27 號應納入編製母子公司合併財務報告之公司均相同，且關係企業合併財務報表所應揭露相關資訊於前揭母子公司合併財務報告中均已揭露，爰不再另行編製關係企業合併財務報表。

(八)關係報告書：不適用。

二、最近年度及截至年報刊印日止，私募有價證券辦理情形：無此情事。

三、最近年度及截至年報刊印日止子公司持有或處分本公司股票情形：無此情事。

四、其他必要補充說明事項：無此情事。

五、最近年度及截至年報刊印日止，如發生本法第三十六條第三項第二款所定對股東權益或證券價格有重大影響之事項：無此情事。

附錄一：最近年度合併財務報告暨會計師查核報告

會計師查核報告

耀登科技股份有限公司董事會 公鑒：

查核意見

耀登科技股份有限公司及其子公司(耀登集團)民國一一〇年及一〇九年十二月三十一日之合併資產負債表，暨民國一一〇年及一〇九年一月一日至十二月三十一日之合併綜合損益表、合併權益變動表及合併現金流量表，以及合併財務報告附註(包括重大會計政策彙總)，業經本會計師查核竣事。

依本會計師之意見，上開合併財務報告在所有重大方面係依照證券發行人財務報告編製準則暨經金融監督管理委員會認可並發布生效之國際財務報導準則、國際會計準則、解釋及解釋公告編製，足以允當表達耀登集團民國一一〇年及一〇九年十二月三十一日之合併財務狀況，暨民國一一〇年及一〇九年一月一日至十二月三十一日之合併財務績效及合併現金流量。

查核意見之基礎

本會計師係依照會計師查核簽證財務報表規則及一般公認審計準則執行查核工作。本會計師於該等準則下之責任將於會計師查核合併財務報告之責任段進一步說明。本會計師所隸屬事務所受獨立性規範之人員已依會計師職業道德規範，與耀登集團保持超然獨立，並履行該規範之其他責任。本會計師相信已取得足夠及適切之查核證據，以作為表示查核意見之基礎。

關鍵查核事項

關鍵查核事項係指依本會計師之專業判斷，對耀登集團民國一一〇年度合併財務報告之查核最為重要之事項。該等事項已於查核合併財務報告整體及形成查核意見之過程中予以因應，本會計師並不對該等事項單獨表示意見。本會計師判斷應溝通在查核報告上之關鍵查核事項如下：

收入認列

有關收入認列之相關揭露請詳合併財務報告附註四(十六)及附註六(二十)。

關鍵查核事項之說明：

耀登集團之營業收入係管理階層評估公司財務或業務績效之主要指標，且受投資大眾的高度關注，故收入認列為本會計師執行耀登集團合併財務報告查核的重要評估事項。

因應之查核程序：

本會計師之主要查核程序包括測試銷貨及收款作業循環之內部控制之設計及執行之有效性；執行前十大銷售客戶收入之趨勢分析，比較相關變動或差異，以評估有無重大異常；抽核銷貨交易之相關憑證，以評估收入認列金額之正確性及入帳時點之合理性；另，測試財務報導期間結束日前後一段時間銷售交易之樣本，以評估收入歸屬期間及認列之正確性。

其他事項

耀登科技股份有限公司已編製民國一一〇年度及一〇九年度之個體財務報告，並經本會計師出具無保留意見之查核報告在案，備供參考。

管理階層與治理單位對合併財務報告之責任

管理階層之責任係依照證券發行人財務報告編製準則暨經金融監督管理委員會認可並發布生效之國際財務報導準則、國際會計準則、解釋及解釋公告編製允當表達之合併財務報告，且維持與合併財務報告編製有關之必要內部控制，以確保合併財務報告未存有導因於舞弊或錯誤之重大不實表達。

於編製合併財務報告時，管理階層之責任包括評估耀登集團繼續經營之能力、相關事項之揭露，以及繼續經營會計基礎之採用，除非管理階層意圖清算耀登集團或停止營業，或除清算或停業外別無實際可行之其他方案。

耀登集團之治理單位(含審計委員會)負有監督財務報導流程之責任。

會計師查核合併財務報告之責任

本會計師查核合併財務報告之目的，係對合併財務報告整體是否存有導因於舞弊或錯誤之重大不實表達取得合理確信，並出具查核報告。合理確信係高度確信，惟依照一般公認審計準則執行之查核工作無法保證必能偵出合併財務報告存有之重大不實表達。不實表達可能導因於舞弊或錯誤。如不實表達之個別金額或彙總數可合理預期將影響合併財務報告使用者所作之經濟決策，則被認為具有重大性。

本會計師依照一般公認審計準則查核時，運用專業判斷並保持專業上之懷疑。本會計師亦執行下列工作：

1. 辨認並評估合併財務報告導因於舞弊或錯誤之重大不實表達風險；對所評估之風險設計及執行適當之因應對策；並取得足夠及適切之查核證據以作為查核意見之基礎。因舞弊可能涉及共謀、偽造、故意遺漏、不實聲明或逾越內部控制，故未偵出導因於舞弊之重大不實表達之風險高於導因於錯誤者。
2. 對與查核攸關之內部控制取得必要之瞭解，以設計當時情況下適當之查核程序，惟其目的非對耀登集團內部控制之有效性表示意見。
3. 評估管理階層所採用會計政策之適當性，及其所作會計估計與相關揭露之合理性。
4. 依據所取得之查核證據，對管理階層採用繼續經營會計基礎之適當性，以及使耀登集團繼續經營之能力可能產生重大疑慮之事件或情況是否存在重大不確定性，作出結論。本會計師若認為該等事件或情況存在重大不確定性，則須於查核報告中提醒合併財務報告使用者注意合併財務報告之相關揭露，或於該等揭露係屬不適當時修正查核意見。本會計師之結論係以截至查核報告日所取得之查核證據為基礎。惟未來事件或情況可能導致耀登集團不再具有繼續經營之能力。
5. 評估合併財務報告(包括相關附註)之整體表達、結構及內容，以及合併財務報告是否允當表達相關交易及事件。
6. 對於集團內組成個體之財務資訊取得足夠及適切之查核證據，以對合併財務報告表示意見。本會計師負責集團查核案件之指導、監督及執行，並負責形成集團查核意見。




本會計師與治理單位溝通之事項，包括所規劃之查核範圍及時間，以及重大查核發現(包括於查核過程中所辨認之內部控制顯著缺失)。

本會計師亦向治理單位提供本會計師所隸屬事務所受獨立性規範之人員已遵循會計師職業道德規範中有關獨立性之聲明，並與治理單位溝通所有可能被認為會影響會計師獨立性之關係及其他事項(包括相關防護措施)。

本會計師從與治理單位溝通之事項中，決定對耀登集團民國一一〇年度合併財務報告查核之關鍵查核事項。本會計師於查核報告中敘明該等事項，除非法令不允許公開揭露特定事項，或在極罕見情況下，本會計師決定不於查核報告中溝通特定事項，因可合理預期此溝通所產生之負面影響大於所增進之公眾利益。

安侯建業聯合會計師事務所

會計師：

證券主管機關：金管證六字第0940100754號

核准簽證文號：金管證六字第0980002150號

民國一一〇年三月二十三日

耀登科技股份有限公司及子公司
合併資產負債表
民國一〇九年及一〇九年十二月三十一日

單位：新台幣千元

| | 110.12.31 | | 109.12.31 | |
|---|---------------------|------------|------------------|------------|
| | 金額 | % | 金額 | % |
| 資 產 | | | | |
| 11xx 流動資產： | | | | |
| 1100 現金及約當現金(附註六(一)) | \$ 667,762 | 29 | 668,780 | 37 |
| 1150 應收票據淨額(附註六(三)及(二十)) | 41,082 | 2 | 43,541 | 2 |
| 1170 應收帳款淨額(附註六(三)及(二十)) | 297,206 | 13 | 263,951 | 15 |
| 1200 其他應收款(附註六(四)及(六)) | 85,524 | 4 | 19,899 | 1 |
| 130X 存貨(附註六(五)) | 315,300 | 14 | 182,773 | 10 |
| 1410 預付款項 | 37,637 | 2 | 26,595 | 2 |
| 1476 其他金融資產 - 流動(附註六(十一)及八) | 55,874 | 2 | 39,622 | 2 |
| 1479 其他流動資產 | 13,338 | - | 23 | - |
| 流動資產合計 | 1,513,723 | 66 | 1,245,184 | 69 |
| 15xx 非流動資產： | | | | |
| 1517 透過其他綜合損益按公允價值衡量之金融資產 - 非流動(附註六(二)) | 71,326 | 3 | 57,059 | 3 |
| 1600 不動產、廠房及設備(附註六(八)及八) | 558,897 | 25 | 329,284 | 18 |
| 1755 使用權資產(附註六(九)及七) | 68,225 | 3 | 92,174 | 5 |
| 1760 投資性不動產淨額(附註六(十)) | 5,490 | - | 5,630 | - |
| 1780 無形資產 | 9,405 | - | 3,928 | - |
| 1840 遞延所得稅資產(附註六(十六)) | 25,592 | 1 | 19,462 | 1 |
| 1930 長期應收款項(附註六(三)) | - | - | 3,477 | - |
| 1980 其他金融資產 - 非流動(附註六(十一)及八) | 29,983 | 1 | 51,060 | 3 |
| 1990 其他非流動資產 - 其他 | 15,607 | 1 | 9,981 | 1 |
| 非流動資產合計 | 784,525 | 34 | 572,055 | 31 |
| 1xxx 資產總計 | \$ 2,298,248 | 100 | 1,817,239 | 100 |
| 負債及權益 | | | | |
| 21xx 流動負債： | | | | |
| 2150 應付票據 | \$ 44,496 | 2 | 39,622 | 2 |
| 2170 應付帳款 | 220,997 | 10 | 116,087 | 6 |
| 2200 其他應付款(附註六(廿一)及(廿六)) | 213,080 | 9 | 192,230 | 11 |
| 2230 本期所得稅負債 | 16,522 | 1 | 14,619 | 1 |
| 2280 租賃負債 - 流動(附註六(十四)及七) | 11,479 | - | 19,436 | 1 |
| 2399 其他流動負債 - 其他(附註六(二十)) | 109,064 | 5 | 141,255 | 8 |
| 流動負債合計 | 615,638 | 27 | 523,249 | 29 |
| 25xx 非流動負債： | | | | |
| 2540 長期借款(附註六(十三)、(廿六)及八) | 190,000 | 8 | - | - |
| 2570 遞延所得稅負債(附註六(十六)) | 53,364 | 2 | 50,835 | 3 |
| 2580 租賃負債 - 非流動(附註六(十四)及七) | 57,853 | 3 | 73,444 | 4 |
| 2630 長期遞延收入 | 4,343 | - | 8,432 | - |
| 2640 淨確定福利負債 - 非流動(附註六(十五)) | 1,073 | - | 3,359 | - |
| 2645 存入保證金 | 130 | - | 130 | - |
| 非流動負債合計 | 306,763 | 13 | 136,200 | 7 |
| 2xxx 負債總計 | 922,401 | 40 | 659,449 | 36 |
| 31xx 歸屬於母公司業主之權益(附註六(十七)及(十八))： | | | | |
| 3110 股本 | 467,217 | 20 | 466,957 | 26 |
| 3200 資本公積 | 384,651 | 17 | 367,809 | 21 |
| 3300 保留盈餘 | 498,372 | 22 | 296,065 | 16 |
| 3400 其他權益 | (25,931) | (1) | (15,548) | (1) |
| 歸屬於母公司業主之權益小計 | 1,324,309 | 58 | 1,115,283 | 62 |
| 36xx 非控制權益(附註六(七)) | 51,538 | 2 | 42,507 | 2 |
| 3xxx 權益總計 | 1,375,847 | 60 | 1,157,790 | 64 |
| 2-3xxx 負債及權益總計 | \$ 2,298,248 | 100 | 1,817,239 | 100 |

(請詳閱後附合併財務報告附註)

董事長：張玉斌



經理人：張玉斌



會計主管：溫文聖



耀登科技股份有限公司及子公司
合併綜合損益表
民國一〇九年及一〇九年一月一日至十二月三十一日

單位：新台幣千元

| | 110年度 | | 109年度 | |
|--|--------------|-----|-----------|-----|
| | 金額 | % | 金額 | % |
| 4000 營業收入(附註六(二十)) | \$ 1,432,826 | 100 | 1,121,773 | 100 |
| 5000 營業成本(附註六(五)) | 827,467 | 58 | 649,345 | 58 |
| 5900 營業毛利 | 605,359 | 42 | 472,428 | 42 |
| 6000 營業費用(附註六(三)、(十五)、(十八)、(廿一)及七)： | | | | |
| 6100 推銷費用 | 134,140 | 9 | 127,992 | 11 |
| 6200 管理費用 | 178,326 | 13 | 146,510 | 13 |
| 6300 研究發展費用 | 139,719 | 10 | 97,659 | 9 |
| 6450 預期信用減損損失(迴轉利益) | (1,953) | - | 183 | - |
| 營業費用合計 | 450,232 | 32 | 372,344 | 33 |
| 6900 營業淨利 | 155,127 | 10 | 100,084 | 9 |
| 7000 營業外收入及支出(附註六(二)、(六)、(十)、(十四)及(廿二))： | | | | |
| 7100 利息收入 | 3,000 | - | 3,244 | - |
| 7010 其他收入 | 51,595 | 4 | 38,095 | 4 |
| 7020 其他利益及損失 | 108,713 | 8 | 5,093 | - |
| 7050 財務成本 | (2,772) | - | (2,593) | - |
| 營業外收入及支出合計 | 160,536 | 12 | 43,839 | 4 |
| 7900 稅前淨利 | 315,663 | 22 | 143,923 | 13 |
| 7950 減：所得稅費用(附註六(十六)) | 30,334 | 2 | 32,171 | 3 |
| 8200 本期淨利 | 285,329 | 20 | 111,752 | 10 |
| 8300 其他綜合損益(附註六(十五)、(十六)及(十七))： | | | | |
| 8310 不重分類至損益之項目 | | | | |
| 8311 確定福利計畫之再衡量數 | 1,314 | - | (208) | - |
| 8316 透過其他綜合損益按公允價值衡量之權益工具投資未實現評價損益 | (8,233) | (1) | 17,508 | 2 |
| 8349 減：與不重分類之項目相關之所得稅 | 263 | - | (41) | - |
| 不重分類至損益之項目合計 | (7,182) | (1) | 17,341 | 2 |
| 8360 後續可能重分類至損益之項目 | | | | |
| 8361 國外營運機構財務報表換算之兌換差額 | (3,783) | - | 6,745 | - |
| 8399 減：與可能重分類之項目相關之所得稅 | (862) | - | 1,342 | - |
| 後續可能重分類至損益之項目合計 | (2,921) | - | 5,403 | - |
| 8300 本期其他綜合損益 | (10,103) | (1) | 22,744 | 2 |
| 8500 本期綜合損益總額 | \$ 275,226 | 19 | 134,496 | 12 |
| 本期淨利歸屬於(附註六(七))： | | | | |
| 8610 母公司業主 | \$ 275,969 | 19 | 107,988 | 10 |
| 8620 非控制權益 | 9,360 | 1 | 3,764 | - |
| | \$ 285,329 | 20 | 111,752 | 10 |
| 綜合損益總額歸屬於(附註六(七))： | | | | |
| 8710 母公司業主 | \$ 266,195 | 18 | 130,011 | 12 |
| 8720 非控制權益 | 9,031 | 1 | 4,485 | - |
| | \$ 275,226 | 19 | 134,496 | 12 |
| 每股盈餘(單位：新台幣元)(附註六(十九)) | | | | |
| 9750 基本每股盈餘 | \$ 5.96 | | 2.63 | |
| 9850 稀釋每股盈餘 | \$ 5.91 | | 2.62 | |

(請詳閱後附合併財務報告附註)

董事長：張玉斌



經理人：張玉斌



會計主管：溫文聖




 耀登科技股份有限公司及子公司
 合併權益變動表
 民國一〇九年及一〇九年一月一日至十二月三十一日

單位：新台幣千元

| | 歸屬於母公司業主之權益 | | | | | | | | | | | | |
|---------------|-------------|---------|------------|------------|------------|----------|--------------------------------|---------|--|----------|----------------------|--------|-----------|
| | 保留盈餘 | | | | | | 其他權益項目 | | | | 歸屬於母 公司業主 權益總計 | | |
| | | | | | | | 國外營運機 構財務報表 換算之兌換 差 額 | | 透過其他綜 合損益按公 允價值衡量 之金融資產 未實現損益 其 他 | | | | |
| | 普通股 股 本 | 資本公積 | 法定盈 餘公積 | 特別盈 餘公積 | 未分配 盈 餘 | 合 計 | 差 額 | 未實現損益 | 其 他 | 合 計 | 權益總計 | 權 益 | 權益總額 |
| 民國一〇九年一月一日 | | | | | | | | | | | | | |
| 餘額 | \$ 406,957 | 42,033 | 30,494 | 28,767 | 169,679 | 228,940 | (45,204) | 22,977 | - | (22,227) | 655,703 | 38,022 | 693,725 |
| 盈餘指撥及分配： | | | | | | | | | | | | | |
| 提列法定盈餘公積 | - | - | 5,958 | - | (5,958) | - | - | - | - | - | - | - | - |
| 普通股現金股利 | - | - | - | - | (40,696) | (40,696) | - | - | - | - | (40,696) | - | (40,696) |
| 本期淨利 | - | - | - | - | 107,988 | 107,988 | - | - | - | - | 107,988 | 3,764 | 111,752 |
| 本期其他綜合損益 | - | - | - | - | (167) | (167) | 4,682 | 17,508 | - | 22,190 | 22,023 | 721 | 22,744 |
| 本期綜合損益總額 | - | - | - | - | 107,821 | 107,821 | 4,682 | 17,508 | - | 22,190 | 130,011 | 4,485 | 134,496 |
| 現金增資 | 55,000 | 290,507 | - | - | - | - | - | - | - | - | 345,507 | - | 345,507 |
| 發行限制員工權利新股 | 5,000 | 18,480 | - | - | - | - | - | - | (23,480) | (23,480) | - | - | - |
| 股份基礎給付交易 | - | 16,789 | - | - | - | - | - | - | 7,969 | 7,969 | 24,758 | - | 24,758 |
| 民國一〇九年十二月三十一日 | | | | | | | | | | | | | |
| 十一日餘額 | 466,957 | 367,809 | 36,452 | 28,767 | 230,846 | 296,065 | (40,522) | 40,485 | (15,511) | (15,548) | 1,115,283 | 42,507 | 1,157,790 |
| 盈餘指撥及分配： | | | | | | | | | | | | | |
| 提列法定盈餘公積 | - | - | 10,782 | - | (10,782) | - | - | - | - | - | - | - | - |
| 普通股現金股利 | - | - | - | - | (74,713) | (74,713) | - | - | - | - | (74,713) | - | (74,713) |
| 本期淨利 | - | - | - | - | 275,969 | 275,969 | - | - | - | - | 275,969 | 9,360 | 285,329 |
| 本期其他綜合損益 | - | - | - | - | 1,051 | 1,051 | (2,592) | (8,233) | - | (10,825) | (9,774) | (329) | (10,103) |
| 本期綜合損益總額 | - | - | - | - | 277,020 | 277,020 | (2,592) | (8,233) | - | (10,825) | 266,195 | 9,031 | 275,226 |
| 限制員工權利新股調整 | | | | | | | | | | | | | |
| 數 | 260 | 16,842 | - | - | - | - | - | - | (17,102) | (17,102) | - | - | - |
| 股份基礎給付交易 | - | - | - | - | - | - | - | - | 17,544 | 17,544 | 17,544 | - | 17,544 |
| 民國一〇九年十二月三十一日 | | | | | | | | | | | | | |
| 十一日餘額 | \$ 467,217 | 384,651 | 47,234 | 28,767 | 422,371 | 498,372 | (43,114) | 32,252 | (15,069) | (25,931) | 1,324,309 | 51,538 | 1,375,847 |

(請詳閱後附合併財務報告附註)

董事長：張玉斌



經理人：張玉斌



會計主管：溫文聖



羅登科技股份有限公司及子公司

合併現金流量表

民國一〇年及一〇九年一月一日至十二月三十一日

單位：新台幣千元

| | 110年度 | 109年度 |
|------------------------|------------|-----------|
| 營業活動之現金流量： | | |
| 本期稅前淨利 | \$ 315,663 | 143,923 |
| 調整項目： | | |
| 收益費損項目 | | |
| 折舊費用 | 78,862 | 82,614 |
| 攤銷費用 | 4,475 | 1,634 |
| 預期信用減損損失(迴轉利益) | (1,953) | 183 |
| 利息費用 | 2,772 | 2,593 |
| 利息收入 | (3,000) | (3,244) |
| 股利收入 | (1,554) | (509) |
| 股份基礎給付酬勞成本 | 17,544 | 24,758 |
| 處分子公司利益 | (98,499) | - |
| 處分及報廢不動產、廠房及設備損失(利益) | (3,032) | 84 |
| 處分投資性不動產利益 | - | (2,005) |
| 非金融資產減損損失 | - | 17 |
| 未實現外幣兌換利益 | (640) | - |
| 收益費損項目合計 | (5,025) | 106,125 |
| 與營業活動相關之資產/負債變動數： | | |
| 與營業活動相關之資產之淨變動： | | |
| 透過損益按公允價值衡量之金融資產 | - | 43,082 |
| 應收票據 | 1,869 | (20,688) |
| 應收帳款 | (67,313) | (44,415) |
| 其他應收款 | (27,468) | (3,924) |
| 存貨 | (132,842) | (56,769) |
| 預付款項 | (21,267) | 2,362 |
| 其他流動資產 | (13,315) | 39 |
| 與營業活動相關之資產之淨變動合計 | (260,336) | (80,313) |
| 與營業活動相關之負債之淨變動： | | |
| 應付票據 | 5,183 | 15,137 |
| 應付帳款 | 106,995 | (8,249) |
| 其他應付款 | 93,117 | 21,912 |
| 其他流動負債 | (32,479) | 85,978 |
| 淨確定福利負債 | (972) | (3,643) |
| 與營業活動相關之負債之淨變動合計 | 171,844 | 111,135 |
| 與營業活動相關之資產及負債之淨變動合計 | (88,492) | 30,822 |
| 調整項目合計 | (93,517) | 136,947 |
| 營運產生之現金流入 | 222,146 | 280,870 |
| 收取之利息 | 3,121 | 3,113 |
| 收取之股利 | 1,554 | 509 |
| 支付之利息 | (2,763) | (2,593) |
| 支付之所得稅 | (32,926) | (35,594) |
| 營業活動之淨現金流入 | 191,132 | 246,305 |
| 投資活動之現金流量： | | |
| 取得透過其他綜合損益按公允價值衡量之金融資產 | (22,500) | (10,696) |
| 處分子公司(扣除所減少之現金) | 91,944 | - |
| 取得不動產、廠房及設備 | (395,442) | (77,914) |
| 處分不動產、廠房及設備 | 24,631 | 188 |
| 取得無形資產 | (20,530) | (1,923) |
| 處分投資性不動產 | - | 7,939 |
| 其他金融資產減少(增加) | 1,548 | (57,805) |
| 其他非流動資產增加 | (1,043) | (2,584) |
| 預付設備款增加 | (4,763) | (4,495) |
| 投資活動之淨現金流出 | (326,155) | (147,290) |
| 籌資活動之現金流量： | | |
| 短期借款增加 | 40,000 | - |
| 舉借長期借款 | 190,000 | - |
| 償還長期借款 | - | (52,500) |
| 租賃本金償還 | (18,723) | (22,238) |
| 發放現金股利 | (74,713) | (40,696) |
| 現金增資 | - | 345,507 |
| 籌資活動之淨現金流入 | 136,564 | 230,073 |
| 匯率變動對現金及約當現金之影響 | (2,559) | 4,923 |
| 本期現金及約當現金(減少)增加數 | (1,018) | 334,011 |
| 期初現金及約當現金餘額 | 668,780 | 334,769 |
| 期末現金及約當現金餘額 | \$ 667,762 | 668,780 |

董事長：張玉斌



經理人：張玉斌



(請詳閱後附合併財務報告附註)

會計主管：溫文聖



耀登科技股份有限公司及子公司合併財務報告附註

民國一一〇年度及一〇九年度(除另有註明者外，所有金額均以新台幣千元為單位)

一、公司沿革

耀登科技股份有限公司(以下稱「本公司」)於民國七十九年二月依據中華民國公司法之規定設立，本公司股票於民國一〇九年十二月十一日開始於臺灣證券交易所掛牌買賣，本公司及子公司(以下統稱「合併公司」)主要營業項目為有線及無線天線設計及製造、通訊產品效能驗證及檢測業務及精密儀器代理買賣等業務。

二、通過財務報告之日期及程序

本合併財務報告已於民國一一一年三月二十三日經董事會通過後發布。

三、新發布及修訂準則及解釋之適用

(一)已採用金融監督管理委員會(以下稱金管會)認可之新發布及修訂後準則及解釋之影響

合併公司自民國一一〇年一月一日起開始適用下列新修正之國際財務報導準則，且對合併財務報告未造成重大影響。

- 國際財務報導準則第四號之修正「暫時豁免適用國際財務報導準則第九號之延長」
- 國際財務報導準則第九號、國際會計準則第三十九號、國際財務報導準則第七號、國際財務報導準則第四號及國際財務報導準則第十六號之修正「利率指標變革 - 第二階段」

合併公司自民國一一〇年四月一日起開始適用下列新修正之國際財務報導準則，且對合併財務報告未造成重大影響。

- 國際財務報導準則第十六號之修正「民國一一〇年六月三十日後之新型冠狀病毒肺炎相關租金減讓」

(二)尚未採用金管會認可之國際財務報導準則之影響

合併公司評估適用下列自民國一一一年一月一日起生效之新修正之國際財務報導準則，將不致對合併財務報告造成重大影響。

- 國際會計準則第十六號之修正「不動產、廠房及設備 - 達到預定使用狀態前之價款」
- 國際會計準則第三十七號之修正「虧損性合約 - 履行合約之成本」
- 國際財務報導準則2018-2020週期之年度改善
- 國際財務報導準則第三號之修正「對觀念架構之引述」

(三)金管會尚未認可之新發布及修訂準則及解釋

合併公司預期下列尚未認可之新發布及修正準則不致對合併財務報告造成重大影響。

- 國際財務報導準則第十號及國際會計準則第二十八號之修正「投資者與其關聯企業或合資間之資產出售或投入」
- 國際財務報導準則第十七號「保險合約」及國際財務報導準則第十七號之修正
- 國際會計準則第一號之修正「將負債分類為流動或非流動」
- 國際會計準則第一號之修正「會計政策之揭露」
- 國際會計準則第八號之修正「會計估計之定義」
- 國際會計準則第十二號之修正「與單一交易所產生之資產及負債有關之遞延所得稅」

四、重大會計政策之彙總說明

本合併財務報告所採用之重大會計政策彙總說明如下。除附註另有說明者外，下列會計政策已一致適用於本合併財務報告之所有表達期間。

(一)遵循聲明

本合併財務報告係依照證券發行人財務報告編製準則(以下簡稱「編製準則」)暨經金管會認可並發布生效之國際財務報導準則、國際會計準則、解釋及解釋公告(以下簡稱「金管會認可之國際財務報導準則」)編製。

(二)編製基礎

1. 衡量基礎

本合併財務報告除另有附註者(請參閱各項會計政策之說明)外，主要係依歷史成本為基礎編製。

2. 功能性貨幣及表達貨幣

合併公司每一個體均係以各營運所處主要經濟環境之貨幣為其功能性貨幣。本合併財務報告係以本公司之功能性貨幣，新台幣

幣表達。所有以新台幣表達之財務資訊均以新台幣千元為單位。

(二) 合併基礎

1. 合併財務報告編製原則

合併財務報告之編製主體包含本公司及本公司之子公司。

自取得子公司控制力之日起，開始將其財務報告納入合併財務報告，直至不再具有控制力之日為止。歸屬於子公司非控制權益之損益應歸屬於非控制權益，即使非控制權益因而成為虧損餘額亦然。

合併公司間之交易、餘額及任何未實現收益與費用，於編製合併財務報告時均已消除。

合併公司對子公司所有權權益之變動，未導致喪失控制者，作為與業主間之權益交易處理。

2. 列入本合併財務報告之子公司列示如下：

| 投資公司名稱 | 子公司名稱 | 業務性質 | 所持股權百分比 | | 說明 |
|-----------|--|------------------|-----------|-----------|----|
| | | | 110.12.31 | 109.12.31 | |
| 本公司 | LUCKY RITE INTERNATIONAL CO., LTD. (LUCKY) | 轉投資之控股公司 | 100.00% | 100.00% | |
| 本公司 | AUDEN TECHNO (BVI) CORPORATION (AUDEN BVI) | 轉投資之控股公司 | 100.00% | 100.00% | |
| 本公司 | 晶復科技股份有限公司 (晶復科技) | 通訊產品效能驗證及檢測服務 | - % | 100.00% | 註一 |
| 本公司 | 耀睿科技股份有限公司 | 通訊產品測試、資安及相關諮詢服務 | 100.00% | - % | 註二 |
| LUCKY | 施比雅克貿易(上海)有限公司(施比雅克) | 儀器銷售業務 | 100.00% | 100.00% | |
| LUCKY | 上海同耀通信技術有限公司(上海同耀) | 測試通訊產品及相關技術諮詢服務 | 20.00% | 20.00% | |
| AUDEN BVI | 耀登電通科技(昆山)有限公司(耀登電通) | 天線及其他光學儀器之產銷 | 100.00% | 100.00% | |
| AUDEN BVI | 上海同耀通信技術有限公司(上海同耀) | 測試通訊產品及相關技術諮詢服務 | 54.52% | 54.52% | |
| 晶復科技 | A TEST LAB INTERNATIONAL CORP.(ATL塞席爾) | 轉投資之控股公司 | - % | 100.00% | 註一 |
| ATL塞席爾 | 晶訊檢測(西安)有限公司(晶訊西安) | 通訊產品效能驗證及檢測服務 | - % | 100.00% | 註一 |
| ATL塞席爾 | 晶訊檢測(深圳)有限公司(晶訊深圳) | 通訊產品效能驗證及檢測服務 | - % | 100.00% | 註一 |

註一：合併公司於民國一一〇年九月一日出售晶復科技包含其間接轉投資ATL塞席爾、晶訊西安及晶訊深圳之100%股權，相關說明請詳註六(六)。

註二：本公司為持續強化5G產品及技術競爭優勢，於民國一一〇年三月新增設立耀睿科技股份有限公司股本計60,000千元，持股比例為100.00%。

3. 合併公司並無未列入合併財務報告之子公司。

(四) 外幣

1. 外幣交易

外幣交易依交易日之匯率換算為功能性貨幣。於後續每一報導期間結束日(以下稱報導日)之外幣貨幣性項目依當日之匯率重新換算。兌換差額於發生當期認列為損益。

以公允價值衡量之外幣非貨幣性項目依衡量公允價值當日之匯率換算為功能性貨幣，以歷史成本衡量之外幣非貨幣性項目則依交易日之匯率換算。換算所產生之外幣兌換差異通常係認列於損益，惟屬公允價值變動認列於其他綜合損益者，其產生之兌換差額係認列於其他綜合損益。

2. 國外營運機構

國外營運機構之資產及負債，包括收購時產生之商譽及公允價值調整，係依報導日之匯率換算為表達貨幣；收益及費損項目則依當期平均匯率換算為表達貨幣，所產生之兌換差額均認列為其他綜合損益。

當處分國外營運機構致喪失控制、共同控制或重大影響時，與該國外營運機構相關之累計兌換差額係全數重分類為損益。部分處分含有國外營運機構之子公司時，相關累計兌換差額係按比例重新歸屬至非控制權益。部分處分含有國外營運機構之關聯企業或合資之投資時，相關累計兌換差額則按比例重分類至損益。

對國外營運機構之貨幣性應收或應付項目，若尚無清償計畫且不可能於可預見之未來予以清償時，其所產生之外幣兌換損益視為對該國外營運機構淨投資之一部分而認列為其他綜合損益。

(五) 資產與負債區分流動與非流動之分類標準

符合下列條件之一之資產列為流動資產，非屬流動資產之所有其他資產則列為非流動資產：

1. 預期於其正常營業週期中實現該資產，或意圖將其出售或消耗；
2. 主要為交易目的而持有該資產；
3. 預期於報導期間後十二個月內實現該資產；或
4. 該資產為現金或約當現金，但於報導期間後至少十二個月將該資產交換或用以清償負債受到其他限制者除外。

符合下列條件之一之負債列為流動負債，非屬流動負債之所有其他負債則列為非流動負債：

1. 預期將於正常營業週期中清償該負債；
2. 主要為交易目的而持有該負債；
3. 預期將於報導期間後十二個月內到期清償該負債；或
4. 未具無條件將清償期限遞延至報導期間後至少十二個月之權利之負債。負債之條款，可能依交易對方之選擇，以發行權益工具而導致其清償者，並不影響其分類。

(六) 現金及約當現金

現金包括庫存現金及活期存款。約當現金係指可隨時轉換成定額現金且價值變動風險甚小之短期並具高度流動性之投資。定期存款符合前述定義且持有目的係滿足短期現金承諾而非投資或其他目的者，列報於約當現金。

銀行透支為可立即償還且屬於合併公司整體現金管理之一部分者，於現金流量表列為現金及約當現金之組成項目。

(七) 金融工具

應收帳款原始係於產生時認列。所有其他金融資產及金融負債原始係於合併公司成為金融工具合約條款之一方時認列。

1. 金融資產

金融資產之購買或出售符合慣例交易者，合併公司對以相同方式分類之金融資產，其所有購買及出售一致地採交易日會計處理。

合併公司之金融資產分類為：按攤銷後成本衡量之金融資產、透過其他綜合損益按公允價值衡量之金融資產及透過損益按公允價值衡量之金融資產。

合併公司僅於改變管理金融資產之經營模式時，始自下一個報導期間之首日起重新分類所有受影響之金融資產。

(1) 按攤銷後成本衡量之金融資產

金融資產同時符合下列條件，且未指定為透過損益按公允價值衡量時，係按攤銷後成本衡量：

- 係在以收取合約現金流量為目的之經營模式下持有該金融資產。
- 該金融資產之合約條款產生特定日期之現金流量，完全為支付本金及流通在外本金金額之利息。

原始認列時係按公允價值加計直接可歸屬之交易成本衡量；後續以原始認列金額加減計採有效利息法計算之累積攤銷數，並調整任何備抵損失之攤銷後成本衡量。利息收入、外幣兌換損益及減損損失係認列於損益。除列時，將利益或損失列入損益。

(2) 透過其他綜合損益按公允價值衡量之金融資產

合併公司於原始認列時，可作一不可撤銷之選擇，將非持有供交易之權益工具投資後續公允價值變動列報於其他綜合損益。前述選擇係按逐項工具基礎所作成。

原始認列時係按公允價值加計直接可歸屬之交易成本衡量；後續按公允價值衡量。股利收入(除非明顯代表部分投資成本之回收)認列於損益外，其餘淨利益或損失認列為其他綜合損益且不重分類至損益。

權益投資之股利收入於合併公司有權利收取股利之日認列(通常係除息日)。

(3) 金融資產減損

合併公司按預期信用損失評估按攤銷後成本衡量之金融資產之減損損失。

應收票據及帳款及合約資產之備抵損失係按存續期間預期信用損失金額衡量。其他按攤銷後成本衡量之金融資產係考量合理且可佐證之資訊(無需過度成本或投入即可取得)，包括質性及量化資訊，及根據合併公司之歷史經驗、信用評估及前瞻性資訊所作之分析，對自原始認列後信用風險未顯著增加者，按十二個月預期信用損失衡量備抵減損；若評估自原始認列後信用風險已顯著增加，則按存續期間信用損失衡量備抵減損。

按攤銷後成本衡量之金融資產之備抵損失係自資產之帳面金額中扣除。

(4) 金融資產之除列

合併公司僅於對來自該資產現金流量之合約權利終止，或已移轉金融資產且該資產所有權幾乎所有之風險及報酬已移轉予其他企業時，始將金融資產除列。

2. 金融負債及權益工具

(1) 負債或權益之分類

合併公司發行之債務及權益工具係依據合約協議之實質與金融負債及權益工具之定義分類為金融負債或權益。

(2) 權益交易

權益工具係指表彰合併公司於資產減除其所有負債後剩餘權益之任何合約。合併公司發行之權益工具係以取得之價款扣除直接發行成本後之金額認列。

(3) 金融負債

金融負債係分類為攤銷後成本或透過損益按公允價值衡量。金融負債若屬持有供交易、衍生工具或於原始認列時指定，則分類為透過損益按公允價值衡量。透過損益按公允價值衡量之金融負債係以公允價值衡量，且相關淨利益及損失，包括任何利息費用，係認列於損益。

其他金融負債後續採有效利息法按攤銷後成本衡量。利息費用及兌換損益係認列於損益。除列時之任何利益或損失亦係認列於損益。

(4) 金融負債之除列

合併公司係於合約義務已履行、取消或到期時，除列金融負債。

除列金融負債時，其帳面金額與所支付或應支付對價總額(包含任何所移轉之非現金資產或承擔之負債)間之差額認列為損益。

(5) 金融資產及負債之互抵

金融資產及金融負債僅於合併公司目前有法律上有可執行之權利進行互抵及有意圖以淨額交割或同時變現資產及清償負債時，方予以互抵並以淨額表達於資產負債表。

(八) 存 貨

存貨係以成本與淨變現價值孰低衡量。成本包括使其達可供使用的地點及狀態所發生之取得、產製或加工成本及其他成本，並採加權平均法計算。製成品及在製品存貨之成本包括依適當比例按正常產能分攤之製造費用。

淨變現價值係指正常營業下之估計售價減除估計完工尚需投入之估計成本及完成出售所需之估計成本後之餘額。

(九) 待出售非流動資產

非流動資產或由資產及負債組成之處分群組，於高度很有可能將透過出售而非持續使用以回收其帳面金額時，分類為待出售。資產或處分群組中之組成部分於原始分類至待出售前，依合併公司之會計政策重新衡量。分類為待出售後，係以其帳面金額與公允價值減出售成本孰低為衡量基礎。不動產、廠房及設備、無形資產及使用權資產分類為待出售時，即不再提列折舊及攤銷。

(十) 投資關聯企業

關聯企業係指合併公司對其財務及營運政策具有重大影響，但非控制或聯合控制者。

合併公司對於關聯企業之權益採用權益法處理。權益法下，原始取得時係依成本認列，投資成本包含交易之成本。

合併財務報告包括自具有重大影響之日起至喪失重大影響之日止，於進行與合併公司會計政策一致性之調整後，合併公司依權益比例認列各該投資關聯企業之損益及其他綜合損益之金額。

合併公司與關聯企業間之交易所產生之未實現利益，已在合併公司對該被投資公司之權益範圍內予以消除。未實現損失之消除方法與未實現利益相同，但僅限於未有減損證據之情況下所產生。

當合併公司依比例應認列關聯企業之損失份額等於或超過其在關聯企業之權益時，即停止認列其損失，而僅於發生法定義務、推定義務或已代該被投資公司支付款項之範圍內，認列額外之損失及相關負債。

(十一) 投資性不動產

投資性不動產係指持有供賺取租金或資產增值或二者兼具，而非供正常營業出售、用於生產、提供商品或勞務或作為行政管理目的之不動產。投資性不動產原始認列時以成本衡量，後續以成本減累計折舊及累計減損衡量。

投資性不動產處分利益或損失(以淨處分價款與該項目之帳面金額間之差額計算)係認列於損益。

投資性不動產之租金收益係於租賃期間按直線法認列於營業外收入。給與之租賃誘因係於租賃期間認列為租賃收益之一部分。

當投資性不動產用途變更而重分類為不動產、廠房及設備時，以變更用途時之帳面金額予以重分類。

(十二) 不動產、廠房及設備

1. 認列與衡量

不動產、廠房及設備之認列及衡量係採成本模式，依成本減除累計折舊與累計減損後之金額衡量。成本包含可直接歸屬於取得資產之支出。

當不動產、廠房及設備包含不同組成部分，且相對於該項目之總成本若屬重大而採用不同之折舊率或折舊方法較為合宜時，則視為不動產、廠房及設備之單獨項目(主要組成部分)處理。

不動產、廠房及設備之處分損益，係由不動產、廠房及設備之帳面金額與處分價款之差額決定，並以淨額認列於損益項下之其他利益及損失。

2. 後續成本

若不動產、廠房及設備項目後續支出所預期產生之未來經濟效益很有可能流入合併公司，且其金額能可靠衡量，則該支出認列為該項目帳面金額之一部分，被重置部分之帳面金額則予以除列。不動產、廠房及設備之日常維修成本於發生時認列為損益。

3. 折 舊

除土地外，折舊係依資產成本減除殘值後按估計耐用年限採直線法計算，並依資產之各別重大組成部分評估，若一組成部分之耐用年限不同於資產之其他部分，則此組成部分應單獨提列折舊。折舊之提列認列為損益。

當期及比較期間之估計耐用年限如下：

| | |
|-----------|----------|
| (1) 房屋及建築 | 25 ~ 50年 |
| (2) 機器設備 | 2 ~ 10年 |
| (3) 其他設備 | 2 ~ 26年 |

合併公司至少於每一年度報導日檢視折舊方法、耐用年限及殘值，若預期值與先前之估計不同時，於必要時適當調整，該變動按會計估計變動規定處理。

4. 重分類至投資性不動產

當供自用之不動產變更用途為投資性不動產時，該項不動產應以變更用途時之帳面金額重分類為投資性不動產。

(十三) 租 賃

1. 租賃之判斷

合併公司係於合約成立日評估合約是否係屬或包含租賃。

2. 承租人

合併公司於租賃開始日認列使用權資產及租賃負債，使用權資產係以成本為原始衡量，該成本包含租賃負債之原始衡量金額，調整租賃開始日或之前支付之任何租賃給付，並加計所發生之原始直接成本及為拆卸、移除標的資產及復原其所在地點或標的資產之估計成本，同時減除收取之任何租賃誘因。

使用權資產後續於租賃開始日至使用權資產之耐用年限屆滿時或租賃期間屆滿時兩者之較早者以直線法提列折舊。此外，合併公司定期評估使用權資產是否發生減損並處理任何已發生之減損損失，並於租賃負債發生再衡量的情況下配合調整使用權資產。

租賃負債係以租賃開始日尚未支付之租賃給付採用其增額借款利率折現之現值為原始衡量，後續係以有效利息法計提利息，並於發生租賃給付及租賃期間等變動時再衡量，且相對應調整使用權資產之帳面價值，待使用權資產之帳面金額減至零時，將剩餘之再衡量金額認列於損益中。

針對短期及低價值標的資產租賃，合併公司選擇不認列使用權資產及租賃負債，而係將相關租賃給付依直線基礎於租賃期間內認列為費用。

3. 出租人

合併公司為出租人之交易，係於租賃成立日將租賃合約依其是否移轉附屬於標的資產所有權之幾乎所有風險與報酬分類，若是則分類為融資租賃，否則分類為營業租賃。營業租賃採直線基礎於租賃期間認列為租金收入。

(十四) 無形資產

1. 電腦軟體及專利權

電腦軟體及專利權以成本減除累計攤銷與累計減損衡量之。自達可供使用狀態起，依耐用年限三到六年採直線法攤銷，攤銷數認列於損益。

2. 商 譽

合併所取得之商譽係依收購日所認列之商譽金額作為成本，後續以成本減除累計減損後之金額衡量。且進行減損測試時應分配至現金產生單位或現金產生單位群組，並就可回收金額低於帳面價值之部分，認列減損損失。已認列之商譽減損損失不得於後續期間迴轉。

(十五) 非金融資產減損

針對存貨、遞延所得稅資產及員工福利產生之資產以外之非金融資產，合併公司於每一報導日評估是否發生減損，並就有減損跡象之資產估計其可回收金額。若無法估計個別資產之可回收金額，則合併公司估計該項資產所屬現金產生單位之可回收金額以評估減損。

針對商譽，無論是否有減損跡象，每年均定期進行減損測試。

可回收金額為個別資產或現金產生單位之公允價值減處分成本與其使用價值孰高者。個別資產或現金產生單位之可回收金額

若低於帳面金額，則將該個別資產或現金產生單位之帳面金額調整減少至可回收金額，並認列減損損失。減損損失係立即認列於當期損益。

合併公司於每一報導日重新評估是否有跡象顯示，商譽以外之非金融資產於以前年度所認列之減損損失可能已不存在或減少。若用以決定可回收金額之估計有任何改變，則迴轉減損損失，以增加個別資產或現金產生單位之帳面金額至其可回收金額，惟不超過若以前年度該個別資產或現金產生單位未認列減損損失之情況下，減除應提列折舊或攤銷後之帳面金額。

(十六)收入之認列

收入係按移轉商品或勞務而預期有權取得之對價衡量。合併公司依主要收入項目說明如下：

1.銷售-商品

合併公司係於對產品之控制移轉時列收入，該產品之控制移轉係指產品已交付給客戶，客戶能完全裁決產品之銷售通路及價格，且已無會影響客戶接受該產品之未履義務。交付係發生於產品運送至特定地點，其陳舊過時及損失風險已移轉予客戶，及客戶已依據銷售合約接受產品，驗收條款已失效，或合併公司有客觀證據認為已滿足所有驗收條件時。

2.勞務收入

合併公司係於對勞務之控制移轉予客戶而滿足履約義務時認列收入。

(十七)員工福利

1.確定提撥計畫

確定提撥退休金計畫之提撥義務係於員工提供勞務期間內認列為損益項下之員工福利費用。

2.確定福利計畫

非屬確定提撥計畫之退職福利計畫為確定福利計畫。合併公司在確定福利退休金計畫下之淨義務係分別針對各項福利計畫以員工當期或過去服務所賺得之未來福利金額折算為現金計算。任何計畫資產的公允價值均予以減除。折現率係以到期日與合併公司淨義務期限接近，且計價幣別與預期支付福利金相同之高品質公司債或政府公債之市場殖利率於財務報導日之利率為主。

企業淨義務每年由合格精算師以預計單位福利法精算。當計算結果對合併公司有利時，認列資產係以未來得以從該計畫退還之資金或減少未來對該計畫之提撥等方式所可獲得經濟效益現值之總額為限。計算經濟效益現值時應考量任何適用於合併公司任何計畫之最低資金提撥需求。一項效益若能在計畫期間內或計畫負債清償時實現，對合併公司而言，即具有經濟效益。

當計畫內容之福利改善，因員工過去服務使福利增加之部分，相關費用立即認列為損益。

淨確定福利負債(資產)之再衡量數包含(1)精算損益；(2)計畫資產報酬，但不包括包含於淨確定福利負債(資產)淨利息之金額；及(3)資產上限影響數之任何變動，但不包括包含於淨確定福利負債(資產)淨利息之金額。淨確定福利負債(資產)再衡量數認列於其他綜合損益項目下。合併公司將確定福利計畫之再衡量數認列於保留盈餘。

合併公司於縮減或清償發生時，認列確定福利計畫之縮減或清償損益。縮減或清償損益包括任何計畫資產公允價值之變動及確定福利義務現值之變動。

3.短期員工福利

短期員工福利義務係以未折現之基礎衡量，且於提供相關服務時認列為費用。

有關短期現金紅利或分紅計畫下預期支付之金額，若係因員工過去提供服務而使合併公司負有現時之法定或推定支付義務，且該義務能可靠估計時，將該金額認列為負債。

(十八)股份基礎給付交易

權益交割之股份基礎給付協議以給與日之公允價值，於該獎勵之既得期間內，認列費用並增加相對權益。認列之費用係隨預期符合服務條件及非市價既得條件之獎勵數量予以調整；而最終認列之金額係以既得日符合服務條件及非市價既得條件之獎勵數量為基礎衡量。

有關股份基礎給付獎勵之非既得條件，已反映於股份基礎給付給與日公允價值之衡量，且預期與實際結果間之差異無須作核實調整。

合併公司股份基礎給付之給與日為合併公司與員工雙方就認購價格及得認購股數達成共識之日。

(十九)所得稅

所得稅包括當期及遞延所得稅。除與企業合併、直接認列於權益或其他綜合損益之項目相關者外，當期所得稅及遞延所得稅應認列於損益。

當期所得稅包括依據當年度課稅所得(損失)計算之預計應付所得稅或應收退稅款，及任何對以前年度應付所得稅或應收退稅款之調整。

遞延所得稅係就資產及負債於財務報導目的之帳面金額與其課稅基礎之暫時性差異予以衡量認列。下列情況產生之暫時性差異不予認列遞延所得稅：

1.非屬企業合併之交易原始認列之資產或負債，且於交易當時不影響會計利潤及課稅所得(損失)者；

2.因投資子公司、關聯企業及合資權益所產生之暫時性差異，合併公司可控制暫時性差異迴轉之時點且很有可能於可預見之未來不會迴轉者；以及

3.商譽原始認列所產生之應課稅暫時性差異。

遞延所得稅係以預期暫時性差異迴轉時之稅率衡量，採用報導日之法定稅率或實質性立法稅率為基礎。

合併公司僅於同時符合下列條件時，始將遞延所得稅資產及遞延所得稅負債互抵：

1.有法定執行權將當期所得稅資產及當期所得稅負債互抵；且

2.遞延所得稅資產及遞延所得稅負債與下列由同一稅捐機關課徵所得稅之納稅主體之一有關：

(1)同一納稅主體；或

(2)不同納稅主體，惟各主體意圖在重大金額之遞延所得稅資產預期回收及遞延所得稅負債預期清償之每一未來期間，將當期所得稅負債及資產以淨額基礎清償，或同時實現資產及清償負債。

對於未使用之課稅損失及未使用所得稅抵減遞轉後期，與可減除暫時性差異，在很有可能未來課稅所得可供使用之範圍內，認列為遞延所得稅資產。並於每一報導日予以重評估，就相關所得稅利益非屬很有可能實現之範圍內予以調減。

(二十)每股盈餘

合併公司列示歸屬於本公司普通股權益持有人之基本及稀釋每股盈餘。基本每股盈餘係以歸屬於本公司普通股權益持有人之損益，除以當期加權平均流通在外普通股股數計算之。稀釋每股盈餘則係將歸屬於本公司普通股權益持有人之損益及加權平均流通在外普通股股數，分別調整所有潛在稀釋普通股之影響後計算之。

(廿一)部門資訊

營運部門係合併公司之組成部分，從事可能賺得收入並發生費用(包括與合併公司其他組成部分間交易相關之收入及費用)之經營活動。所有營運部門之營運結果均定期由合併公司主要營運決策者複核，以制定分配資源予該部門之決策並評量其績效。各營運部門均具單獨之財務資訊。

五、重大會計判斷、估計及假設不確定性之主要來源

管理階層編製本合併財務報告時，必須作出判斷、估計及假設，其將對會計政策之採用及資產、負債、收益及費用之報導金額有所影響。實際結果可能與估計存有差異。

管理階層持續檢視估計及基本假設，會計估計變動於變動期間及受影響之未來期間予以認列。

本合併財務報告未有會計政策涉及重大判斷，且對已認列金額有重大影響之資訊。

本合併財務報告之估計及假設之不確定性中，未存有將於次一年度造成重大調整之風險。

六、重要會計項目之說明

(一)現金及約當現金

| | 110.12.31 | 109.12.31 |
|-----------|-------------------|----------------|
| 現金 | \$ 437 | 651 |
| 支票存款及活期存款 | 657,295 | 635,879 |
| 定期存款 | 10,030 | 32,250 |
| | <u>\$ 667,762</u> | <u>668,780</u> |

上述現金及約當現金並無提供擔保之情事，另，指定用途、質押之銀行存款備償戶及定期存款業已重分類至其他金融資產項下，請詳附註六(十一)及八。

(二)透過其他綜合損益按公允價值衡量之金融資產

| | 110.12.31 | 109.12.31 |
|---------------------------|------------------|---------------|
| 透過其他綜合損益按公允價值衡量之權益工具： | | |
| 國內非上市(櫃)公司股票 - 星陶科技股份有限公司 | \$ 17,538 | 23,963 |
| 國內非上市(櫃)公司股票 - 稜研科技股份有限公司 | 22,056 | 22,400 |
| 國內非上市(櫃)公司股票 - 鯨揚科技股份有限公司 | 31,732 | 10,696 |
| 合計 | <u>\$ 71,326</u> | <u>57,059</u> |

合併公司持有該等權益工具投資為長期策略性投資且非為交易目的所持有，故已指定為透過其他綜合損益按公允價值衡量。

合併公司於民國一〇九年十二月二十二日因擴展業務所需，與鯨揚科技股份有限公司簽署投資協議書，分二階段認購股份，第一階段已於民國一〇九年十二月底向前股東購買152,800股，投資金額為10,696千元，第二階段已於民國一一〇年二月以增資

方式認購300,000股，投資金額為22,500千元。

合併公司民國一一〇年度及一〇九年度未處分上述金融資產，於該期間累積利益及損失未在權益內作任何移轉。

合併公司因上列指定為透過其他綜合損益按公允價值衡量之權益工具投資，於民國一一〇年度及一〇九年度認列之股利收入分別為1,554千元及509千元，帳列其他收入項下。

市場風險資訊請詳附註六(廿三)。

(三)應收票據及應收帳款

| | 110.12.31 | 109.12.31 |
|----------------|-------------------|----------------|
| 應收票據 | \$ 41,082 | 43,541 |
| 應收帳款 | 299,522 | 247,506 |
| 應收分期帳款 - 流動 | - | 22,762 |
| 應收分期帳款 - 非流動 | - | 3,502 |
| 減：未實現利息收入 - 流動 | - | (935) |
| 未實現利息收入 - 非流動 | - | (25) |
| 備抵損失 - 應收帳款 | (2,316) | (5,382) |
| | <u>\$ 338,288</u> | <u>310,969</u> |

合併公司應收票據及帳款均未貼現或提供作為擔保品。

合併公司針對所有應收票據及應收帳款採用簡化作法估計預期信用損失，亦即使用存續期間預期信用損失衡量，為此衡量目的，該等應收票據及應收帳款係按代表客戶依據合約條款支付所有到期金額能力之共同信用風險特性予以分組，並已納入前瞻性之資訊。

合併公司應收票據按歷史經驗並無信用損失之情事，另考量截至報導日帳列應收票據未有已逾期者，亦無其他跡象顯示應收票據信用品質較原始授信日發生改變，因此合併公司評估應收票據將不致產生信用損失，不列入預期信用損失分析表中計算。

合併公司量測設備部門民國一一〇年及一〇九年十二月三十一日應收帳款之預期信用損失分析如下：

| | 110.12.31 | | |
|-----------|------------------|--------------------|----------|
| | 應收帳款 帳面金額 | 加權平均預期 信用損失率(%) | 預期信用損失 |
| 未逾期 | \$ 55,207 | - | - |
| 逾期30天以下 | 918 | - | - |
| 逾期31~90天 | 2,418 | - | - |
| 逾期91~180天 | 226 | 0-1.10 | 2 |
| | <u>\$ 58,769</u> | | <u>2</u> |

| | 109.12.31 | | |
|----------|------------------|--------------------|----------|
| | 應收帳款 帳面金額 | 加權平均預期 信用損失率(%) | 預期信用損失 |
| 未逾期 | \$ 43,251 | - | - |
| 逾期30天以下 | 4,548 | - | - |
| 逾期31~90天 | 557 | - | - |
| | <u>\$ 48,356</u> | | <u>-</u> |

合併公司射頻天線部門民國一一〇年及一〇九年十二月三十一日應收帳款之預期信用損失分析如下：

| | 110.12.31 | | |
|------------|-------------------|--------------------|--------------|
| | 應收帳款 帳面金額 | 加權平均預期 信用損失率(%) | 預期信用損失 |
| 未逾期 | \$ 191,049 | 0-0.69 | 459 |
| 逾期30天以下 | 1,646 | 0-12.97 | 152 |
| 逾期31~90天 | 1,670 | 0-21.18 | 144 |
| 逾期91~180天 | - | 0-32.47 | - |
| 逾期181~365天 | - | 0-64.94 | - |
| 逾期超過365天 | 354 | 100 | 354 |
| | <u>\$ 194,719</u> | | <u>1,109</u> |

| | 109.12.31 | | |
|------------|-------------------|--------------------|--------------|
| | 應收帳款 帳面金額 | 加權平均預期 信用損失率(%) | 預期信用損失 |
| 未逾期 | \$ 132,454 | 0-0.77 | 561 |
| 逾期30天以下 | 5,375 | 0-14.43 | 298 |
| 逾期31~90天 | 130 | 0-23.57 | 31 |
| 逾期91~180天 | 835 | 0-36.11 | - |
| 逾期181~365天 | 66 | 0-69.47 | 40 |
| 逾期超過365天 | 505 | 100.00 | 505 |
| | \$ 139,365 | | 1,435 |

合併公司測試認證部門民國一一〇年及一〇九年十二月三十一日應收帳款之預期信用損失分析如下：

| | 110.12.31 | | |
|------------|------------------|--------------------|--------------|
| | 應收帳款 帳面金額 | 加權平均預期 信用損失率(%) | 預期信用損失 |
| 未逾期 | \$ 42,640 | 0.81 | 343 |
| 逾期30天以下 | 1,494 | 5.90 | 88 |
| 逾期31~90天 | 569 | 16.56 | 94 |
| 逾期91~180天 | 756 | 32.92 | 249 |
| 逾期181~365天 | 324 | 55.43 | 180 |
| 逾期超過365天 | 251 | 100.00 | 251 |
| | \$ 46,034 | | 1,205 |

| | 109.12.31 | | |
|------------|------------------|--------------------|--------------|
| | 應收帳款 帳面金額 | 加權平均預期 信用損失率(%) | 預期信用損失 |
| 未逾期 | \$ 75,075 | 0.84-2.06 | 973 |
| 逾期30天以下 | 3,321 | 6.04-19.27 | 341 |
| 逾期31~90天 | 4,826 | 16.73-30.44 | 810 |
| 逾期91~180天 | 828 | 25.14-57.98 | 291 |
| 逾期181~365天 | 1,018 | 54.15-97.82 | 551 |
| 逾期超過365天 | 981 | 100.00 | 981 |
| | \$ 86,049 | | 3,947 |

合併公司應收票據及應收帳款之備抵損失變動表如下：

| | 110年度 | 109年度 |
|----------------|-----------------|--------------|
| 期初餘額 | \$ 5,382 | 5,117 |
| 處分子公司 | (1,071) | - |
| 認列之減損損失 | - | 183 |
| 減損損失迴轉 | (1,953) | - |
| 本年度因無法收回而沖銷之金額 | (5) | - |
| 外幣換算損益 | (37) | 82 |
| 期末餘額 | \$ 2,316 | 5,382 |

(四)其他應收款

| | 110.12.31 | 109.12.31 |
|--------------|------------------|---------------|
| 其他應收款 | \$ 50,418 | 19,899 |
| 其他應收款 - 股權出售 | 35,106 | - |
| 減：備抵損失 | - | - |
| | \$ 85,524 | 19,899 |

合併公司民國一一〇年及一〇九年十二月三十一日之其他應收款皆未逾期。其餘信用風險資訊請詳附註六(廿三)。

(五)存 貨

| | 110.12.31 | 109.12.31 |
|---------|-------------------|----------------|
| 商品存貨 | \$ 207,454 | 148,553 |
| 製 成 品 | 74,886 | 16,865 |
| 半成品及在製品 | 17,709 | 10,408 |
| 原 料 | 15,251 | 6,947 |
| | <u>\$ 315,300</u> | <u>182,773</u> |

合併公司當期認為費損之存貨成本明細如下：

| | 110年度 | 109年度 |
|--------|-----------------|--------------|
| 存貨跌價損失 | \$ 255 | 1,022 |
| 存貨報廢損失 | 3,103 | - |
| 合 計 | <u>\$ 3,358</u> | <u>1,022</u> |

民國一〇年及一〇九年十二月三十一日，合併公司之存貨均未有提供作質押擔保之情形。

(六)喪失對子公司之控制

本公司於民國一〇年四月二十九日經董事會決議處分子公司晶復科技包含其間接轉投資ATL塞席爾、晶訊西安及晶訊深圳之100%股權，於同日與非關係人EUROFINS PRODUCT TESTING LUX HOLDING SARL簽訂股份買賣契約，並於民國一〇年九月一日處分上述公司之100%股權並喪失對其之控制，處分價款為174,506千元(已扣除交易稅)，其處分利益98,499千元已帳列其他利益及損失項下之處分投資利益。該處分利益中包括累計外幣兌換差額損失96千元，截至民國一〇年十二月三十一日止已收款139,400千元，尚未收款之應收處分價款35,106千元，帳列於其他應收款。

民國一〇年九月一日晶復科技及其子公司於處分日之資產與負債帳面金額明細如下：

| | |
|---------------|------------------|
| 現金及約當現金 | \$ 47,456 |
| 應收票據及帳款及其他應收款 | 38,055 |
| 不動產、廠房及設備 | 75,497 |
| 使用權資產 | 13,210 |
| 其 他 | 25,385 |
| | <u>199,603</u> |
| 銀行借款 | 40,000 |
| 應付帳款及其他應付款 | 66,432 |
| 租賃負債 | 13,722 |
| 其 他 | 3,538 |
| | <u>123,692</u> |
| 處分之淨資產 | <u>\$ 75,911</u> |

(七)具重大非控制權益之子公司

子公司之非控制權益對合併公司具重大性者如下：

| 子公司名稱 | 主要營業場所/ 公司註冊之國家 | 非控制權益之所有權 權益及表決權之比例 | |
|-------|--------------------|------------------------|-----------|
| | | 110.12.31 | 109.12.31 |
| 上海同耀 | 中國 | 25.48% | 25.48% |

上述子公司之彙總性財務資訊如下，該等財務資訊係依據金管會認可之國際財務報導準則所編製，且該等財務資訊係合併公司間之交易尚未銷除前之金額：

上海同耀之彙總性財務資訊：

| | 110.12.31 | 109.12.31 |
|-------------|-------------------|----------------|
| 流動資產 | \$ 96,471 | 102,110 |
| 非流動資產 | 190,866 | 170,213 |
| 流動負債 | (26,474) | (34,680) |
| 非流動負債 | (58,595) | (70,818) |
| 淨資產 | <u>\$ 202,268</u> | <u>166,825</u> |
| 非控制權益期末帳面金額 | <u>\$ 51,538</u> | <u>42,507</u> |

| | 110年度 | 109年度 |
|-----------------|------------|---------|
| 營業收入 | \$ 197,381 | 183,533 |
| 本期淨利 | \$ 36,739 | 14,767 |
| 其他綜合損益 | (1,295) | 2,834 |
| 綜合損益總額 | \$ 35,444 | 17,601 |
| 歸屬於非控制權益之本期淨利 | \$ 9,360 | 3,764 |
| 歸屬於非控制權益之綜合損益總額 | \$ 9,031 | 4,485 |
| 營業活動現金流量 | \$ 57,121 | 32,882 |
| 投資活動現金流量 | (51,543) | (1,287) |
| 籌資活動現金流量 | (7,507) | (7,432) |
| 匯率變動對現金及約當現金之影響 | (402) | 445 |
| 現金及約當現金增加數 | \$ (2,331) | 24,608 |

(八)不動產、廠房及設備

合併公司民國一一〇年度及一〇九年度不動產、廠房及設備之成本、折舊及減損損失變動明細如下：

| | 土 地 | 房 屋 及 建 築 | 機 器 設 備 | 其 他 設 備 | 未 完 工 程 及 待 驗 設 備 | 總 計 |
|----------------|------------|--------------|------------|------------|-------------------------|-----------|
| 成本或認定成本： | | | | | | |
| 民國110年1月1日餘額 | \$ 91,444 | 101,360 | 719,255 | 211,908 | 454 | 1,124,421 |
| 增 添 | 243,997 | 200 | 116,802 | 20,624 | 4,815 | 386,438 |
| 處分子公司 | - | - | (349,990) | (59,457) | (5,269) | (414,716) |
| 處 分 | - | - | (44,497) | (4,234) | - | (48,731) |
| 匯率變動之影響 | - | (426) | (2,984) | (1,000) | - | (4,410) |
| 民國110年12月31日餘額 | \$ 335,441 | 101,134 | 438,586 | 167,841 | - | 1,043,002 |
| 民國109年1月1日餘額 | \$ 69,461 | 88,961 | 700,641 | 200,871 | 5,125 | 1,065,059 |
| 增 添 | 21,983 | 11,502 | 42,568 | 10,858 | 454 | 87,365 |
| 重 分 類 | - | - | 2,354 | 2,771 | (5,125) | - |
| 處 分 | - | - | (31,937) | (4,448) | - | (36,385) |
| 匯率變動之影響 | - | 897 | 5,629 | 1,856 | - | 8,382 |
| 民國109年12月31日餘額 | \$ 91,444 | 101,360 | 719,255 | 211,908 | 454 | 1,124,421 |
| 折舊及減損損失： | | | | | | |
| 民國110年1月1日餘額 | \$ 29,935 | 68,370 | 528,792 | 168,040 | - | 795,137 |
| 本期折舊 | - | 3,684 | 45,585 | 9,765 | - | 59,034 |
| 處分子公司 | - | - | (292,632) | (46,587) | - | (339,219) |
| 處 分 | - | - | (23,542) | (3,590) | - | (27,132) |
| 匯率變動之影響 | - | (345) | (2,560) | (810) | - | (3,715) |
| 民國110年12月31日餘額 | \$ 29,935 | 71,709 | 255,643 | 126,818 | - | 484,105 |
| 民國109年1月1日餘額 | \$ 29,935 | 64,024 | 510,107 | 162,356 | - | 766,422 |
| 本期折舊 | - | 3,609 | 47,001 | 8,298 | - | 58,908 |
| 減損損失 | - | - | 17 | - | - | 17 |
| 處 分 | - | - | (31,774) | (4,339) | - | (36,113) |
| 匯率變動之影響 | - | 737 | 3,441 | 1,725 | - | 5,903 |
| 民國109年12月31日餘額 | \$ 29,935 | 68,370 | 528,792 | 168,040 | - | 795,137 |
| 帳面價值： | | | | | | |
| 民國110年12月31日餘額 | \$ 305,506 | 29,425 | 182,943 | 41,023 | - | 558,897 |
| 民國109年12月31日餘額 | \$ 61,509 | 32,990 | 190,463 | 43,868 | 454 | 329,284 |

民國一〇九年十二月三十一日對已有減損跡象之測試認證部門機器設備等進行減損評估，前述評估係依據獨立之外部評價專家評價。民國一〇九年度認列之資產減損損失為17千元，帳列其他利益及損失項下。

本公司於民國一一〇年二月二十三日經董事會決議配合營運所需及長期發展策略，擬向非關係人購入八德區土地，並於民國一一〇年二月二十六日簽約，土地總價約為243,654千元，並已於民國一一〇年六月底前支付土地款243,654千元及相關交易手續費343千元計243,997千元，並完成土地移轉程序。

民國一一〇年及一〇九年十二月三十一日，已作為長期借款及融資額度擔保之明細，請詳附註八。

(九)使用權資產

合併公司承租土地、房屋及建築、運輸設備及其他設備等所認列之使用權資產，其成本、折舊及減損損失提列或迴轉情形，其變動明細如下：

| | 土 地 | 房 屋 及 建 築 | 運 輸 設 備 | 其 他 設 備 | 總 計 |
|----------------|-----------------|----------------|--------------|------------|----------------|
| 使用權資產成本： | | | | | |
| 民國110年1月1日餘額 | \$ 2,608 | 133,527 | 3,366 | 108 | 139,609 |
| 增 添 | - | 9,673 | - | - | 9,673 |
| 處分子公司 | - | (39,768) | - | - | (39,768) |
| 處 分 | - | (2,263) | (3,366) | - | (5,629) |
| 匯率變動之影響 | (21) | (1,017) | - | - | (1,038) |
| 民國110年12月31日餘額 | <u>\$ 2,587</u> | <u>100,152</u> | <u>-</u> | <u>108</u> | <u>102,847</u> |
| 民國109年1月1日餘額 | \$ 2,565 | 130,338 | 3,366 | 262 | 136,531 |
| 增 添 | - | 1,394 | - | - | 1,394 |
| 處 分 | - | - | - | (152) | (152) |
| 匯率變動之影響 | 43 | 1,795 | - | (2) | 1,836 |
| 民國109年12月31日餘額 | <u>\$ 2,608</u> | <u>133,527</u> | <u>3,366</u> | <u>108</u> | <u>139,609</u> |
| 使用權資產之折舊： | | | | | |
| 民國110年1月1日餘額 | \$ 157 | 44,231 | 2,992 | 55 | 47,435 |
| 本期折舊 | 78 | 19,208 | 374 | 28 | 19,688 |
| 處分子公司 | - | (26,558) | - | - | (26,558) |
| 處 分 | - | (2,263) | (3,366) | - | (5,629) |
| 匯率變動之影響 | (2) | (312) | - | - | (314) |
| 民國110年12月31日餘額 | <u>\$ 233</u> | <u>34,306</u> | <u>-</u> | <u>83</u> | <u>34,622</u> |
| 民國109年1月1日餘額 | \$ 77 | 21,748 | 1,496 | 143 | 23,464 |
| 本期折舊 | 77 | 21,915 | 1,496 | 66 | 23,554 |
| 處 分 | - | - | - | (152) | (152) |
| 匯率變動之影響 | 3 | 568 | - | (2) | 569 |
| 民國109年12月31日餘額 | <u>\$ 157</u> | <u>44,231</u> | <u>2,992</u> | <u>55</u> | <u>47,435</u> |
| 帳面價值： | | | | | |
| 民國110年12月31日餘額 | <u>\$ 2,354</u> | <u>65,846</u> | <u>-</u> | <u>25</u> | <u>68,225</u> |
| 民國109年12月31日餘額 | <u>\$ 2,451</u> | <u>89,296</u> | <u>374</u> | <u>53</u> | <u>92,174</u> |

(十)投資性不動產

| | 土地及改良物 | 房屋及建築 | 總 計 |
|-----------------|-----------------|--------------|------------------|
| 成本或認定成本： | | | |
| 民國110年12月31日餘額 | <u>\$ 3,350</u> | <u>5,025</u> | <u>8,375</u> |
| (即民國110年1月1日餘額) | | | |
| 民國109年1月1日餘額 | \$ 7,958 | 7,830 | 15,788 |
| 處 分 | (4,608) | (2,805) | (7,413) |
| 民國109年12月31日餘額 | <u>\$ 3,350</u> | <u>5,025</u> | <u>8,375</u> |
| 折舊及減損損失： | | | |
| 民國110年1月1日餘額 | \$ - | 2,745 | 2,745 |
| 本期折舊 | - | 140 | 140 |
| 民國110年12月31日餘額 | <u>\$ -</u> | <u>2,885</u> | <u>2,885</u> |
| 民國109年1月1日餘額 | \$ - | 4,072 | 4,072 |
| 本期折舊 | - | 152 | 152 |
| 處 分 | - | (1,479) | (1,479) |
| 民國109年12月31日餘額 | <u>\$ -</u> | <u>2,745</u> | <u>2,745</u> |
| 帳面金額： | | | |
| 民國110年12月31日餘額 | <u>\$ 3,350</u> | <u>2,140</u> | <u>5,490</u> |
| 民國109年12月31日餘額 | <u>\$ 3,350</u> | <u>2,280</u> | <u>5,630</u> |
| 公允價值： | | | |
| 民國110年12月31日餘額 | | | <u>\$ 11,174</u> |
| 民國109年12月31日餘額 | | | <u>\$ 11,020</u> |

合併公司所持有之投資性不動產之公允價值係依照獨立之外部評價專家評鑑結果列示，該評價係採用收益法 - 直接資本化及比較法，公允價值評價技術所使用之輸入值係屬第三等級，且本期無轉入或轉出公允價值層級第三等級之情形。民國一一〇年度及一〇九年度所採用之收益資本化率(含折舊提存率)分別為1.06%~1.89%及2.07%。

投資性不動產包含數個出租予他人之商用不動產。每一租賃合約均包括原始不可取消之租期，其後續租期則與承租人協商。

合併公司於民國一〇九年三月完成桃園市八德區大發段之投資性不動產之出售，合計售價為7,939千元(未稅)，扣除帳面價值後，處分利益計2,005千元，帳列其他利益及損失項下。

(十一)其他金融資產

| | 110.12.31 | 109.12.31 |
|------------|------------------|---------------|
| 流 動： | | |
| 銀行定期存款及償備戶 | \$ 44,374 | 39,622 |
| 銀行外匯存款專戶定存 | 11,500 | - |
| 小 計 | <u>55,874</u> | <u>39,622</u> |
| 非 流 動： | | |
| 銀行定期存款 | \$ 1,126 | 1,088 |
| 銀行外匯存款專戶定存 | 24,798 | 42,604 |
| 存出保證金 | 4,059 | 7,368 |
| 小 計 | <u>29,983</u> | <u>51,060</u> |
| 合 計 | <u>\$ 85,857</u> | <u>90,682</u> |

合併公司依境外資金匯回管理運用及課稅條例，於民國一〇九年九月將境外資金匯回存入外匯存款專戶。

民國一一〇年及一〇九年十二月三十一日，合併公司之其他金融資產提供作質押擔保之情形，請詳附註八。

(十二)短期借款

| | 110.12.31 | 109.12.31 |
|---------|-------------------|----------------|
| 銀行借款 | \$ - | - |
| 尚未使用額度 | <u>\$ 102,445</u> | <u>165,853</u> |
| 利率區間(%) | - | - |

(十三)長期借款

合併公司長期借款之明細如下：

| 借款性質 | 借款期間 及還款方式 | 利率區間(%) | 110.12.31 |
|--------------|---|---------|-------------------|
| 擔保借款 | | | |
| - 台灣銀行 | 110.6.8~130.6.8，前3年按月繳息，第4年起每月(共204期)償還本金 | 1.15 | \$ 190,000 |
| 減：一年內到期之長期借款 | | | - |
| 合 計 | | | <u>\$ 190,000</u> |
| 尚未使用額度 | | | <u>\$ -</u> |

合併公司以資產設定抵押供銀行借款之擔保情形請詳附註八。

(十四)租賃負債

合併公司租賃負債之帳面金額如下：

| | 110.12.31 | 109.12.31 |
|-------|------------------|---------------|
| 流 動 | \$ 11,479 | 19,436 |
| 非 流 動 | <u>\$ 57,853</u> | <u>73,444</u> |

到期分析請詳附註六(廿三)金融工具。

租賃認列於損益之金額如下：

| | 110年度 | 109年度 |
|---------------------------|-----------------|--------------|
| 租賃負債之利息費用 | \$ 1,477 | 1,848 |
| 短期租賃之費用 | <u>\$ 2,579</u> | <u>4,217</u> |
| 低價值租賃資產之費用(不包含短期租賃之低價值租賃) | <u>\$ 271</u> | <u>293</u> |

租賃認列於合併現金流量表之金額如下：

| | 110年度 | 109年度 |
|-------------|------------------|---------------|
| 營業活動之現金流出總額 | \$ 4,327 | 6,358 |
| 籌資活動之現金流出總額 | 18,723 | 22,238 |
| 租賃之現金流出總額 | <u>\$ 23,050</u> | <u>28,596</u> |

1.土地、房屋及建築之租賃

合併公司民國一一〇年及一〇九年十二月三十一日承租土地、房屋及建築作為廠房辦公處所，廠房辦公處所之租賃期間通常為三至十年。

2.其他租賃

合併公司承租機器及運輸設備之租賃期間分別為五年及三年。

(十五)員工福利

1.確定福利計畫

合併公司確定福利義務現值與計劃資產公允價值之調節如下：

| | 110.12.31 | 109.12.31 |
|-----------|-------------------|----------------|
| 確定福利義務現值 | \$ (5,248) | (8,451) |
| 計畫資產之公允價值 | 4,175 | 5,092 |
| 淨確定福利負債 | <u>\$ (1,073)</u> | <u>(3,359)</u> |

合併公司之確定福利計畫提撥至台灣銀行之勞工退休準備金專戶。適用勞動基準法之每位員工之退休支付，係依據服務年資所獲得之基數及其退休前六個月之平均薪資計算。

(1)計畫資產組成

合併公司依勞動基準法提撥之退休基金係由勞動部勞動基金運用局(以下簡稱勞動基金局)統籌管理，依「勞工退休基金收支保管及運用辦法」規定，基金之運用，其每年決算分配之最低收益，不得低於依當地銀行二年定期存款利率計算之收益。

截至報導日，合併公司之台灣銀行勞工退休準備金專戶餘額計4,175千元。勞工退休基金資產運用之資料包括基金收益率以及基金資產配置，請詳勞動基金局網站公布之資訊。

(2)確定福利義務現值之變動

合併公司民國一一〇年度及一〇九年度確定福利義務現值變動如下：

| | 110年度 | 109年度 |
|---------------------|-------------------|----------------|
| 1月1日確定福利義務 | \$ (8,451) | (8,126) |
| 當期服務成本及利息 | (27) | (60) |
| 淨確定福利負債(資產)再衡量數 | | |
| - 因經驗調整變動之精算損益 | 971 | 504 |
| - 因人口統計假設變動所產生之精算損益 | (19) | - |
| - 因財務假設變動所產生之精算損益 | 308 | (769) |
| 處分子公司 | 1,970 | - |
| 12月31日確定福利義務 | <u>\$ (5,248)</u> | <u>(8,451)</u> |

(3)計畫資產公允價值之變動

合併公司民國一一〇年度及一〇九年度確定福利計畫資產公允價值之變動如下：

| | 110年度 | 109年度 |
|----------------------------------|-----------------|--------------|
| 1月1日計畫資產之公允價值 | \$ 5,092 | 1,332 |
| 利息收入 | 20 | 9 |
| 淨確定福利負債(資產)再衡量數 - 計畫資產報酬(不含當期利息) | 54 | 57 |
| 已提撥至計畫之金額 | 162 | 3,694 |
| 處分子公司 | (1,153) | - |
| 12月31日計畫資產之公允價值 | <u>\$ 4,175</u> | <u>5,092</u> |

(4)認列為損益之費用

合併公司民國一一〇年度及一〇九年度列報為費用之明細如下：

| | 110年度 | 109年度 |
|-----------------|-------------|-----------|
| 當期服務成本 | \$ - | - |
| 淨確定福利負債(資產)之淨利息 | 7 | 51 |
| | <u>\$ 7</u> | <u>51</u> |
| 營業成本 | \$ 2 | 5 |
| 管理費用 | 2 | 17 |
| 研究發展費用 | 3 | 29 |
| | <u>\$ 7</u> | <u>51</u> |

(5) 認列為其他綜合損益之淨確定福利負債(資產)之再衡量數

合併公司民國一一〇年度及一〇九年度累計認列於其他綜合損益之淨確定福利負債(資產)之再衡量數如下：

| | 110年度 | 109年度 |
|------------|-------------------|----------------|
| 1月1日累積餘額 | \$ (6,541) | (6,333) |
| 本期認列 | 1,314 | (208) |
| 12月31日累積餘額 | <u>\$ (5,227)</u> | <u>(6,541)</u> |

(6) 精算假設

合併公司於報導日用以決定確定福利義務現值之重大精算假設如下：

| | 110.12.31 | 109.12.31 |
|--------|-----------|-----------|
| 折現率 | 0.70% | 0.20% |
| 未來薪資增加 | 3.00% | 3.00% |

合併公司預計於民國一一〇年度報導日後之一年內支付予確定福利計畫之提撥金額74千元。

確定福利計畫之加權平均存續期間為11年。

(7) 敏感度分析

民國一一〇年及一〇九年十二月三十一日當採用之主要精算假設變動對確定福利義務現值之影響如下：

| | 對確定福利義務之影響 | |
|-----------------|------------|-------|
| | 增加% | 減少% |
| 民國110年12月31日 | | |
| 折現率(變動0.25%) | \$ (148) | 154 |
| 未來薪資增加(變動0.25%) | 150 | (145) |
| 民國109年12月31日 | | |
| 折現率(變動0.25%) | \$ (269) | 280 |
| 未來薪資增加(變動0.25%) | 272 | (263) |

上述之敏感度分析係基於其他假設不變的情況下分析單一假設變動之影響。實務上許多假設的變動則可能是連動的。敏感度分析係與計算資產負債表之淨確定福利負債所採用的方法一致。

本期編製敏感度分析所使用之方法與假設與前期相同。

2. 確定提撥計畫

合併公司之確定提撥計畫係依勞工退休金條例之規定，依勞工每月工資6%之提繳率，提撥至勞工保險局之勞工退休金個人專戶。在此計畫下合併公司提撥固定金額至勞工保險局後，即無支付額外金額之法定或推定義務。

耀登電通、上海同耀、晶訊西安、晶訊深圳及施比雅克按中華人民共和國政府規定之養老保險制度每月依當地員工薪資總額之一定比率提撥養老保險，應提撥金額列為當期費用，民國一一〇年度及一〇九年度，其提撥比率為0%~16%。每位員工之退休金由政府管理統籌安排，合併公司除按月提撥外，無進一步義務。

合併公司民國一一〇年度及一〇九年度確定提撥退休金辦法下之退休金費用分別為12,247千元及6,948千元，已提撥至勞工保險局。

(十六)所得稅

1. 合併公司之民國一一〇年度及一〇九年度所得稅費用(利益)明細如下：

| | 110年度 | 109年度 |
|-------------|------------------|---------------|
| 當期所得稅 | | |
| 當期產生 | \$ 29,884 | 35,904 |
| 調整前期之當期所得稅 | 5,027 | 451 |
| | <u>34,911</u> | <u>36,355</u> |
| 遞延所得稅 | | |
| 暫時性差異之發生及迴轉 | (4,577) | (4,184) |
| 所得稅費用 | <u>\$ 30,334</u> | <u>32,171</u> |

合併公司民國一一〇年度及一〇九年度認列於其他綜合損益之下的所得稅(費用)利益明細如下：

| | 110年度 | 109年度 |
|-------------------|----------|---------|
| 不重分類至損益之項目： | | |
| 確定福利計畫之再衡量數 | \$ (263) | 41 |
| 後續可能重分類至損益之項目： | | |
| 國外營運機構財務報表換算之兌換差額 | \$ 862 | (1,342) |

合併公司民國一一〇年度及一〇九年度之所得稅費用與稅前淨利之關係調節如下：

| | 110年度 | 109年度 |
|-------------------|------------------|---------------|
| 稅前淨利 | \$ 315,663 | 143,923 |
| 依本公司所在地國內稅率計算之所得稅 | \$ 63,133 | 28,785 |
| 外國轄區稅率差異影響數 | 12,735 | 5,293 |
| 處分國內子公司利益 | (19,700) | - |
| 免稅所得 | (11,487) | - |
| 投資抵減 | (3,136) | (3,484) |
| 認列前期末認列之課稅損失 | (298) | (194) |
| 未認列暫時性差異之變動 | (19,688) | (1,589) |
| 前期遞延所得稅資產高估數 | 1,357 | - |
| 前期遞延所得稅負債高估數 | - | (5,426) |
| 前期低(高)估 | 5,027 | 451 |
| 未分配盈餘加徵 | 463 | - |
| 境外所得已繳納之所得稅 | 379 | 5,745 |
| 其他 | 1,549 | 2,590 |
| 合計 | <u>\$ 30,334</u> | <u>32,171</u> |

2. 遞延所得稅資產及負債

(1) 未認列遞延所得稅資產

合併公司未認列為遞延所得稅資產之金額如下：

| | 110.12.31 | 109.12.31 |
|----------|-----------------|----------------|
| 可減除暫時性差異 | \$ - | 5,197 |
| 課稅損失 | 2,594 | 129,974 |
| | <u>\$ 2,594</u> | <u>135,171</u> |

課稅損失係依所得稅法規定，經稅捐稽徵機關核定之前十年度虧損得自當年度之純益扣除，再行核課所得稅。該等項目未認列為遞延所得稅資產，係因合併公司於未來並非很有可能具有足夠之課稅所得以供該暫時性差異使用。

截至民國一一〇年十二月三十一日止，合併公司尚未認列為遞延所得稅資產之課稅損失，其扣除期限如下：

| 虧損年度 | 尚未扣除之虧損 | 得扣除之最後年度 |
|------------|----------|----------|
| 耀睿科技： | | |
| 民國一一〇年度估計數 | \$ 2,594 | 民國一二〇年度 |

(2) 已認列之遞延所得稅資產及負債

民國一一〇年度及一〇九年度遞延所得稅資產及負債之變動如下：

遞延所得稅負債：

| | 國外長期 投資收益 | 換 算 調 整 數 | 其 他 | 合 計 |
|--------------|--------------|-----------------------|--------|----------|
| 民國110年1月1日 | \$ (50,645) | - | (190) | (50,835) |
| 貸記(借記)損益 | (2,453) | - | (163) | (2,616) |
| 處分子公司 | - | - | 87 | 87 |
| 民國110年12月31日 | \$ (53,098) | - | (266) | (53,364) |
| 民國109年1月1日 | \$ (53,891) | - | (92) | (53,983) |
| 貸記(借記)損益 | 3,246 | - | (121) | 3,125 |
| 貸記(借記)其他綜合損益 | - | - | 23 | 23 |
| 民國109年12月31日 | \$ (50,645) | - | (190) | (50,835) |

遞延所得稅資產：

| | 資產減損 | 換 算 調 整 數 | 其 他 | 合 計 |
|--------------|----------|-----------------------|---------|---------|
| 民國110年1月1日 | \$ 6,619 | 3,226 | 9,617 | 19,462 |
| 貸記(借記)損益 | - | - | 7,193 | 7,193 |
| 貸記(借記)其他綜合損益 | - | 862 | (263) | 599 |
| 處分子公司 | - | - | (1,662) | (1,662) |
| 民國110年12月31日 | \$ 6,619 | 4,088 | 14,885 | 25,592 |
| 民國109年1月1日 | \$ 6,619 | 4,568 | 8,540 | 19,727 |
| 貸記(借記)損益 | - | - | 1,059 | 1,059 |
| 貸記(借記)其他綜合損益 | - | (1,342) | 18 | (1,324) |
| 民國109年12月31日 | \$ 6,619 | 3,226 | 9,617 | 19,462 |

3. 所得稅核定情形

本公司營業所得稅結算申報皆已奉稽徵機關皆核定至民國一〇八年度。另，大陸地區子公司已向當地稅務局申報至民國一〇九年度。

(十七) 資本及其他權益

民國一一〇年及一〇九年十二月三十一日，合併公司額定股本總額均為600,000千元，每股面額10元，均為60,000千股，其中60,000千元供發行員工認股權證轉換股份之用。民國一一〇年及一〇九年十二月三十一日已發行股份分別為普通股46,722千股及46,696千股。所有已發行股份之股款均已收取。

合併公司民國一一〇年度及一〇九年度流通在外及已發行股數調節表如下：

(以千股表達)

| | 普 通 股 | |
|------------------------|--------|--------|
| | 110年度 | 109年度 |
| 1月1日流通在外股數餘額 | 46,196 | 40,696 |
| 盈餘轉增資 | - | 5,500 |
| 限制員工權利新股既得 | 200 | - |
| 12月31日流通在外股數餘額 | 46,396 | 46,196 |
| 1月1日已發行限制員工權利新股 | 500 | - |
| 限制員工權利新股既得 | (200) | - |
| 限制員工權利新股註銷 | (100) | - |
| 發行限制員工權利新股 | 126 | 500 |
| 12月31日已發行未流通在外限制員工權利新股 | 326 | 500 |
| 12月31日已發行股權期末餘額 | 46,722 | 46,696 |

I. 普通股之發行

本公司於民國一〇九年六月二日經股東會決議發行限制員工權利新股1,100千股，每股票面金額新台幣10元，總額11,000千元，皆為無償發行，授與對象以本公司及子公司符合特定條件之全職員工為限。此案業已奉金融監督管理委員會證券期貨局於民國一〇九年八月十七日申報生效，民國一〇九年八月十二日經董事會決議發行一〇九年度第一次限制員工權利新股為500千股，並授權董事長訂定民國一〇九年十月五日為股票增資基準日，另於民國一一〇年八月十一日經董事會決議發行民國一〇九年度第二次限制員工權利新股為126千股，授權董事長訂定民國一一〇年八月十六日為股票增資基準日，皆已完成法定登記程序。有關限制員工權利新股之相關資訊請詳附註六(十八)。

本公司於民國一〇九年十月十四日經董事會決議辦理初次上市前公開承銷案，以現金增資發行普通股5,500千股，每股面額10元，發行總金額55,000千元，以每股46元溢價發行，並依本公司章程規定保留發行新股總額15%的股份計825千股供本公司及子公司之員工認購，員工放棄或認購不足部分，授權董事長洽特定人認購之。本項增資案已於民國一〇九年十月二十八日由臺灣證券交易所股份有限公司申報生效，並以民國一〇九年十二月九日為增資基準日，合計總收取股款為348,507千元，經扣除發行成本3,000千元後實收現金增資總股款計345,507千元，業已全數收足並完成變更登記，其中溢價金額為290,507千元，帳列資本公積項下。

本公司於民國一一〇年三月因員工離職已收回限制員工權利新股計100千股，面額1,000千元，計調整資本公積及員工未賺得酬勞均為4,696千元，並於民國一一〇年五月十一日經董事會決議以民國一一〇年五月三十一日為減資基準日，相關法定登記程序業於民國一一〇年六月十五日辦理完竣，註銷調整資本公積1,000千元。

本公司民國一一〇年八月十一日經董事會決議發行一〇九年度第二次限制員工權利新股計126,000股，並經董事長訂定民國一一〇年八月十六日為股票增資基準日，並已完成法定登記程序。

本公司於民國一一〇年八月二十七日經股東會決議，為吸引及留任所需專業人才、激勵員工及提升員工向心力，以共同創造公司及股東之利益，發行限制員工權利新股300千股，發行總額為3,000千元，並於主管機關申報生效通知到達之日起一年內，視實際需求，一次或分次發行。截至民國一一〇年三月二十三日，尚未向主管機關申報。

本公司於民國一一〇年九月二十四日經董事會決議，為配合未來營運需求，興建集團營運總部及購置研發設備，擬辦理現金增資發行新股2,000千股及募集發行國內第一次有擔保轉換公司債400,000千元，現金增資實際發行價格授權董事長於實際辦理公開銷售前，考量當時市場狀況，依相關法令與主辦證券承銷商共同議定之，公司債擬採競價拍賣方式辦理公開承銷，底標以不低於面額之100%為限，實際發行價格依競價拍賣結果而定。前述現金增資及轉換公司債案業已分別奉金融監督管理委員會證券期貨局於民國一一〇年十二月二十四日申報生效。

2. 資本公積

本公司資本公積餘額內容如下：

| | 110.12.31 | 109.12.31 |
|----------|-------------------|----------------|
| 發行股票溢價 | \$ 349,329 | 349,329 |
| 限制員工權利新股 | 35,322 | 18,480 |
| | <u>\$ 384,651</u> | <u>367,809</u> |

本公司之資本公積係普通股發行溢價所產生，依公司法規定，資本公積需優先填補虧損後，始得按股東原有股份之比例以已實現之資本公積發給新股或現金。前項所稱之已實現資本公積，包括超過票面金額發行股票所得之溢額及受領贈與之所得。依發行人募集與發行有價證券處理準則規定，得撥充資本之資本公積，每年撥充之合計金額，不得超過實收資本額百分之十。

3. 保留盈餘

依本公司章程規定，本公司每年決算如有盈餘，除依法完納稅捐外，應先彌補以往年度虧損並依法提列法定盈餘公積、提列或迴轉特別盈餘公積，再將其餘額加計期初未分配盈餘，作為可供分配盈餘，由董事會參考過去年度盈餘發放率及未來公司營運需求酌予保留部分資金，再就保留後之餘額，由董事會擬具分派議案，以發行新股方式為之時，應提請股東會決議後分派之；以現金方式為之時，授權董事會以特別決議分派，並報告股東會。

本公司為持續擴充規模與增加獲利能力，並配合公司之資金需求及長期財務規劃，以求永續經營及穩定發展，股利政策係採剩餘股利政策。股利分派以不低於可供分配盈餘之百分之十五為原則，但經前述分派方式之每股股息紅利如低於零點二五元時，得經董事會擬議不予分派，並提請股東會承認。分配股東股息紅利時，得以現金或股票方式為之，其中現金股利不低於股利總額之百分之十。

(1) 法定盈餘公積

公司無虧損時，得經股東會決議，以法定盈餘公積發給新股或現金，惟以該項公積超過實收資本額百分之二十五之部分為限。

(2) 特別盈餘公積

本公司於首次採用金管會認可之國際財務報導準則時，因選擇適用國際財務報導準則第一號「首次採用國際財務報導準則」豁免項目，減少帳列股東權益項下之累積換算調整數(利益)而增加保留盈餘之金額為28,767千元，惟首次採用所增加之保留盈餘之金額為28,767千元，依金管會規定提列相同數額28,767千元之特別盈餘公積，並於使用、處分或重分類相關資產時，得就原提列特別盈餘公積之比例予以迴轉分派盈餘。民國一一〇年及一〇九年十二月三十一日該項特別盈餘公積餘額均為28,767千元。

又依金管會規定，本公司於分派可分配盈餘時，就當年度發生之帳列其他股東權益減項淨額與上段所提列特別盈餘公積餘額之差額，自當期損益與前期未分配盈餘補提列特別盈餘公積；屬前期累積之其他股東權益減項金額，則自前期未分配盈餘補提列特別盈餘公積不得分派。嗣後其他股東權益減項數額有迴轉時，得就迴轉部份分派盈餘。

(3)盈餘分配

本公司分別於民國一一〇年三月二十三日及一〇九年四月十四日經董事會決議民國一〇九年度及一〇八年度盈餘分配案，有關分派予業主股利金額如下：：

| | 109年度 | | 108年度 | |
|--------------|---------|---------------|--------|---------------|
| | 配股率(元) | 金額 | 配股率(元) | 金額 |
| 分派予普通股業主之股利： | | | | |
| 現金 | \$ 1.60 | <u>74,713</u> | 1.00 | <u>40,696</u> |

本公司於民國一一一年三月二十三日經董事會決議民國一一〇年度盈餘分配案，有關分派予業主股利之金額如下：

| | 110年度 | |
|--------------|---------|----------------|
| | 配股率(元) | 金額 |
| 分派予普通股業主之股利： | | |
| 現金 | \$ 3.00 | <u>140,165</u> |

本公司董事會通過及股東會決議之盈餘分配相關資訊，可至公開資訊觀測站查詢。

4.其他權益(稅後淨額)

| | 國外營運機構 財務報表換算 之兌換差額 | 透過其他綜 合損益按公 允價值衡量 之金融資產 未實現損益 | 股份基礎給 付 - 員工未 賺得酬勞 | 非控制 權益 | 合計 |
|-------------------------------|---------------------------|---|--------------------------|----------------|-----------------|
| | | | | | |
| 民國110年1月1日餘額 | \$ (40,522) | 40,485 | (15,511) | (2,822) | (18,370) |
| 換算國外營運機構淨資產所產生 之兌換差額 | (2,592) | - | - | (329) | (2,921) |
| 透過其他綜合損益按公允價值衡 量之金融資產未實現損益 | - | (8,233) | - | - | (8,233) |
| 發行限制員工權利新股 | - | - | (17,102) | - | (17,102) |
| 股份基礎給付交易 | - | - | 17,544 | - | 17,544 |
| 民國110年12月31日餘額 | <u>\$ (43,114)</u> | <u>32,252</u> | <u>(15,069)</u> | <u>(3,151)</u> | <u>(29,082)</u> |
| 民國109年1月1日餘額 | \$ (45,204) | 22,977 | - | (3,543) | (25,770) |
| 換算國外營運機構淨資產所產生 之兌換差額 | 4,682 | - | - | 721 | 5,403 |
| 透過其他綜合損益按公允價值衡 量之金融資產未實現損益 | - | 17,508 | - | - | 17,508 |
| 發行限制員工權利新股 | - | - | (23,480) | - | (23,480) |
| 股份基礎給付交易 | - | - | 7,969 | - | 7,969 |
| 民國109年12月31日餘額 | <u>\$ (40,522)</u> | <u>40,485</u> | <u>(15,511)</u> | <u>(2,822)</u> | <u>(18,370)</u> |

(十八)股份基礎給付

1.本公司限制員工權利新股相關資訊如下：

員工獲配之限制員工權利新股於未達成既得條件前，須全數交付本公司指定之機構信託保管，不得將該限制員工權利新股出售、質押、轉讓、贈與他人、設定，或作其他方式之處分。除交付信託保管及依規定未達既得條件前受限制之權利外，其他權利與本公司已發行之普通股股份相同。另，員工依發行辦法獲配之限制員工權利股票，遇有未達成既得條件者，其股份由本公司全數向員工無償收回並予以註銷。

| | 第二次限制 員工權利新股 (110年度發行) | 第一次限制 員工權利新股 (109年度發行) |
|------------|------------------------------|------------------------------|
| | 給與日 | 110.8.16 |
| 給與數量 | 126,000 | 500,000 |
| 合約期間(年) | 1~2 | 1~2 |
| 既得條件 | 註 | 註 |
| 每股認購價格(元) | 0 | 0 |
| 調整後履約價格(元) | 0 | 0 |
| 註：既得條件 | | |

A. 服務年資

- (a) 於獲配限制員工權利新股屆滿一年仍在職者，可既得25%股份。
(b) 於獲配限制員工權利新股屆滿二年仍在職者，可既得25%股份。

B. 個人績效

- (a) 於獲配限制員工權利新股之當年度員工個人績效指標A者，可既得25%股份；員工個人績效指標B者，可既得15%股份；員工個人績效指標C者，可既得5%股份；員工個人績效指標D者，可既得0%股份。
(b) 於獲配限制員工權利新股之次一年度員工個人績效指標A者，可既得25%股份；員工個人績效指標B者，可既得15%股份；員工個人績效指標C者，可既得5%股份；員工個人績效指標D者，可既得0%股份。

(1) 給與日公允價值之衡量參數

本公司一一〇年第二次發行採給予日以收盤價173元為股份基礎給付之公允價值。

合併公司一〇九年第一次發行採用Black-Scholes選擇權評價模式估計給與日股份基礎給付之公允價值，該模式之輸入值如下：

| | 第一次限制 員工權利新股 (109年度發行) | |
|------------------|------------------------------|--------|
| 給與日公允價值(單位：新台幣元) | \$ | 46.96 |
| 執行價格(單位：新台幣元) | | 無償 |
| 預期波動率(%) | | 41.44 |
| 認股權存續期間(年) | | 0.18 |
| 無風險利率(%) | | 0.0622 |

(2) 限制員工權利新股相關資訊如下：

單位：千股

| | 110年度 | 109年度 |
|----------|------------|------------|
| 1月1日數量 | 500 | - |
| 本期註銷數量 | (100) | - |
| 本期給與數量 | 126 | 500 |
| 本期既得數量 | (200) | - |
| 12月31日數量 | <u>326</u> | <u>500</u> |

(3) 員工費用

民國一一〇年度及一〇九年度認列限制員工權利新股之酬勞成本分別為17,544千元及7,969千元，帳列營業費用項下。於民國一一〇年及一〇九年十二月三十一日員工未賺得酬勞餘額分別為15,069千元及15,511千元，帳列其他權益之減項。本公司因發行限制員工權利新股造成權益之變動，請詳附註六(十七)。

2. 合併公司民國一〇九年度現金增資保留予員工認購之相關資訊如下：

單位：千股

| | 現金增資保 留予員工認購 |
|---------|-----------------|
| 給與日 | 109.11.19 |
| 給與數量 | 825(註) |
| 合約期間(年) | 0.06 |
| 授予對象 | 全體員工 |
| 既得條件 | 立既取得 |

註：由本公司員工認購715千股，本公司之子公司晶復科技股份有限公司員工認購110千股。

(1) 給與日公允價值之衡量參數

合併公司採用Black-Scholes選擇權評價模式估計給與日股份基礎給付之公允價值，該模式之輸入值如下：

| | 現金增資保 留予員工認購 |
|------------------|-----------------|
| 給與日公允價值(單位：新台幣元) | \$ 66.35 |
| 執行價格(單位：新台幣元) | 46.00 |
| 預期波動率(%) | 31.52 |
| 認股權存續期間(年) | 0.06 |
| 無風險利率(%) | 0.1483 |

(2)員工認股權計畫之詳細資訊如下：

單位：千股

| | 109年度 | |
|------------|-------------|-------|
| | 加權平均履約價格(元) | 認股權數量 |
| 1月1日流通在外數量 | \$ - | - |
| 本期給與數量 | 46.00 | 825 |
| 本期執行數量 | 46.00 | (825) |
| 12月31日流通在外 | - | - |
| 12月31日可執行 | - | - |

(3)員工費用

合併公司民國一〇九年度因現金增資提撥予合併公司員工認購所認列之酬勞成本16,789千元，帳列營業費用項下。

(十九)每股盈餘

| | 110年度 | 109年度 |
|--------------------------------------|------------|---------|
| 基本每股盈餘 | | |
| 歸屬於本公司普通股權益持有人之淨利 | \$ 275,969 | 107,988 |
| 普通股加權平均流通在外股數(千股) | 46,295 | 41,041 |
| 基本每股盈餘(單位：新台幣元) | \$ 5.96 | 2.63 |
| 稀釋每股盈餘 | | |
| 歸屬於本公司普通股權益持有人之淨利 | \$ 275,969 | 107,988 |
| 普通股加權平均流通在外股數(單位：千股) | 46,295 | 41,041 |
| 具稀釋作用之潛在普通股之影響 | | |
| 員工酬勞之影響 | 29 | 34 |
| 限制員工權利新股 | 364 | 84 |
| 普通股加權平均流通在外股數(調整稀釋性之潛在普通股影響數後；單位：千股) | 46,688 | 41,159 |
| 稀釋每股盈餘(單位：新台幣元) | \$ 5.91 | 2.62 |

(二十)客戶合約收入

1.收入之細分

| | 110年度 | 109年度 |
|---------|--------------|-----------|
| 主要地區市場： | | |
| 臺灣 | \$ 312,991 | 255,256 |
| 大陸 | 1,083,354 | 832,871 |
| 其他國家 | 36,481 | 33,646 |
| | \$ 1,432,826 | 1,121,773 |

2.產品別收入之細分

合併公司之部門資訊係以不同產品及勞務為基礎劃分應報導部門，且來自外部客戶收入已於其中揭露，故不額外揭露產品別及勞務別資訊。

3.合約餘額

| | 110.12.31 | 109.12.31 | 109.1.1 |
|-----------------------|------------|-----------|---------|
| 應收票據 | \$ 41,082 | 43,541 | 22,853 |
| 應收帳款 | 299,522 | 247,506 | 228,395 |
| 應收分期帳款 - 流動 | - | 22,762 | - |
| 應收分期帳款 - 非流動 | - | 3,502 | - |
| 減：未實現利息收入 - 流動 | - | (935) | - |
| 未實現利息收入 - 非流動 | - | (25) | - |
| 備抵損失 - 應收帳款 | (2,316) | (5,382) | (5,117) |
| 合計 | \$ 338,288 | 310,969 | 246,131 |
| 合約負債(帳列其他流動負債 - 其他項下) | \$ 94,777 | 133,905 | 58,371 |

應收票據及帳款及其減損之揭露請詳附註六(三)。

民國一一〇年及一〇九年一月一日合約負債期初餘額於民國一一〇年度及一〇九年度認列為收入之金額分別為126,769千元

及49,272千元。

合約資產及合約負債之變動主要係源自合併公司移轉商品或勞務予客戶而滿足履約義務之時點與客戶付款時點之差異。

(廿一)員工及董事酬勞

依本公司章程規定，本公司應以當年度稅前利益扣除分配員工酬勞及董事酬勞前之利益於保留彌補累積虧損數額後，如尚有餘額應提撥員工酬勞不低於百分之二及董事酬勞不高於百分之二。員工酬勞、董事酬勞分派比率之決定及員工酬勞以股票或現金為之，應由董事會以董事三分之二以上之出席及出席董事過半數同意之決議行之，並報告於股東會。員工酬勞發給股票或現金之對象包括符合一定條件之從屬公司員工。

本公司民國一一〇年度及一〇九年度員工酬勞估列金額分別為6,160千元及2,640千元及董事酬勞估列金額分別為2,464千元及1,056千元，係以本公司之稅前淨利扣除員工及董事酬勞前之金額，乘上本公司章程擬訂之員工及董事酬勞分配成數為估計基礎，並列報為該段期間營業費用。若次年度實際分派金額與估計數有差異時，則依會計估計變動處理，並將該差異列為次年度損益。

本公司民國一〇九年度員工酬勞提列金額為2,640千元，董事酬勞提列金額為1,056千元，與實際分派情形並無差異。相關資訊可至公開資訊觀測站查詢。

(廿二)營業外收入及支出

1.利息收入

合併公司之利息收入明細如下：

| | 110年度 | 109年度 |
|--------|-----------------|--------------|
| 銀行存款利息 | \$ 2,997 | 3,200 |
| 其他利息收入 | 3 | 44 |
| | <u>\$ 3,000</u> | <u>3,244</u> |

2.其他收入

合併公司之其他收入明細如下：

| | 110年度 | 109年度 |
|-------------|------------------|---------------|
| 租金收入 | \$ 483 | 547 |
| 股利收入 | 1,554 | 509 |
| 其他收入 - 其他 | | |
| 專案收入 | 40,048 | 33,826 |
| 其他 | 9,510 | 3,213 |
| 其他收入 - 其他小計 | 49,558 | 37,039 |
| | <u>\$ 51,595</u> | <u>38,095</u> |

3.其他利益及損失

合併公司之其他利益及損失明細如下：

| | 110年度 | 109年度 |
|----------------------|-------------------|--------------|
| 處分及報廢不動產、廠房及設備利益(損失) | \$ 3,032 | (84) |
| 處分投資性不動產利益 | - | 2,005 |
| 處分投資利益 | 98,499 | - |
| 外幣兌換利益 | 9,831 | 37 |
| 透過損益按公允價值衡量之金融資產利益 | - | 508 |
| 不動產、廠房及設備減損損失 | - | (17) |
| 其他利益及損失 | (2,649) | 2,644 |
| | <u>\$ 108,713</u> | <u>5,093</u> |

4.財務成本

合併公司之財務成本明細如下：

| | 110年度 | 109年度 |
|----------|-----------------|--------------|
| 銀行借款利息費用 | \$ 1,295 | 745 |
| 租賃負債利息費用 | 1,477 | 1,848 |
| | <u>\$ 2,772</u> | <u>2,593</u> |

(廿三)金融工具

1.信用風險

(1)信用風險之暴險

金融資產之帳面金額代表最大信用暴險金額。

(2)信用風險集中情況

合併公司於民國一一〇年及一〇九年十二月三十一日之應收帳款餘額中，分別有32%及20%係由三家主要客戶所組成。

(3)應收款項之信用風險

應收票據及應收帳款之信用風險暴險資訊請詳附註六(三)。其他應收款明細請詳附註六(四)，主要係應收供應商之回饋金、政府專案收入及其他等，故係屬信用風險低之金融資產。

2.流動性風險

下表為金融負債之合約到期日，包含估計利息但不包含淨額協議之影響。

| | 帳面 | 合約 | | | | 超過 |
|-------------------|-------------------|----------------|----------------|---------------|---------------|----------------|
| | 金額 | 流量 | 1年內 | 1-2年 | 2-5年 | 5年 |
| 110年12月31日 | | | | | | |
| 應付票據 | \$ 44,496 | 44,496 | 44,496 | - | - | - |
| 應付帳款 | 220,997 | 220,997 | 220,997 | - | - | - |
| 其他應付款 | 170,997 | 170,997 | 170,997 | - | - | - |
| 租賃負債 | 69,332 | 73,515 | 12,618 | 10,907 | 31,659 | 18,331 |
| 長期借款(包含一年內到期) | 190,000 | 213,944 | 2,185 | 2,185 | 34,081 | 175,493 |
| 存入保證金 | 130 | 130 | 130 | - | - | - |
| | \$ 695,952 | 724,079 | 451,423 | 13,092 | 65,740 | 193,824 |
| 109年12月31日 | | | | | | |
| 應付票據 | \$ 39,622 | 39,622 | 39,622 | - | - | - |
| 應付帳款 | 116,087 | 116,087 | 116,087 | - | - | - |
| 其他應付款 | 148,172 | 148,172 | 148,172 | - | - | - |
| 租賃負債 | 92,880 | 98,640 | 20,939 | 15,535 | 33,611 | 28,555 |
| 存入保證金 | 130 | 130 | 130 | - | - | - |
| | \$ 396,891 | 402,651 | 324,950 | 15,535 | 33,611 | 28,555 |

合併公司並不預期到期日分析之現金流量發生時點會顯著提早，或實際金額會有顯著不同。

3.匯率風險

(1)匯率風險之暴險

合併公司暴露於重大外幣匯率風險之金融資產及負債如下：

| | 110.12.31 | | | 109.12.31 | | |
|-------------|-----------|---------|---------|-----------|---------|---------|
| | 外幣 | 匯率 | 台幣 | 外幣 | 匯率 | 台幣 |
| 金融資產 | | | | | | |
| 貨幣性項目 | | | | | | |
| 美金 | \$ 12,251 | 27.6800 | 339,102 | 3,530 | 28.4800 | 100,520 |
| 人民幣 | 24,962 | 4.3440 | 108,435 | 21,036 | 4.3770 | 92,073 |
| 金融負債 | | | | | | |
| 貨幣性項目 | | | | | | |
| 美金 | 4,722 | 27.6800 | 130,692 | 2,703 | 28.4800 | 76,987 |
| 人民幣 | 29,277 | 4.3440 | 127,179 | 10,121 | 4.3770 | 44,299 |

(2)敏感性分析

合併公司之匯率風險主要來自於以外幣計價之現金及約當現金、應收帳款、借款、應付帳款及其他應付款等，於換算時產生外幣兌換損益。於民國一一〇年及一〇九年十二月三十一日當新台幣相對於美金及人民幣貶值或升值3%，而其他所有因素維持不變之情況下，於民國一一〇年度及一〇九年度之稅後淨利將分別增加或減少4,552千元及1,711千元。兩期分析係採用相同基礎。

(3)貨幣性項目之兌換損益

由於合併公司外幣交易貨幣種類繁多，故採彙整方式揭露貨幣性項目之兌換損益資訊，民國一一〇年度及一〇九年度外幣兌換利益(含已實現及未實現)分別為18,193千元及37千元。

4.公允價值資訊

(1)金融工具之種類及公允價值

合併公司過損益按公允價值衡量之金融資產及透過其他綜合損益按公允價值衡量之金融資產係以重複性為基礎按公允價值衡量。各種類金融資產及金融負債之帳面金額及公允價值(包括公允價值等級資訊，但非按公允價值衡量金融工具

之帳面金額為公允價值之合理近似值者，及於活絡市場無報價且公允價值無法可靠衡量之權益工具投資，依規定無須揭露公允價值資訊) 列示如下：

| 110.12.31 | | | | | |
|----------------------|---------------------|----------|----------|---------------|---------------|
| 帳面金額 | 公允價值 | | | 合 計 | |
| | 第一等級 | 第二等級 | 第三等級 | | |
| 透過其他綜合損益按公允價值衡量之金融資產 | | | | | |
| 按公允價值衡量之無公開報價權益工具 | \$ 71,326 | - | - | 71,326 | 71,326 |
| 按攤銷後成本衡量之金融資產 | | | | | |
| 現金及約當現金 | \$ 667,762 | - | - | - | - |
| 應收票據及應收帳款 | 338,288 | - | - | - | - |
| 其他應收款 | 85,524 | - | - | - | - |
| 其他金融資產 - 流動及非流動 | 85,857 | - | - | - | - |
| 小 計 | 1,177,431 | - | - | - | - |
| 合 計 | <u>\$ 1,248,757</u> | <u>-</u> | <u>-</u> | <u>71,326</u> | <u>71,326</u> |
| 按攤銷後成本衡量之金融負債 | | | | | |
| 銀行借款 | \$ 190,000 | - | - | - | - |
| 應付票據及應付帳款 | 265,493 | - | - | - | - |
| 其他應付款 | 170,997 | - | - | - | - |
| 租賃負債 | 69,332 | - | - | - | - |
| 存入保證金 | 130 | - | - | - | - |
| 合 計 | <u>\$ 695,952</u> | <u>-</u> | <u>-</u> | <u>-</u> | <u>-</u> |

| 109.12.31 | | | | | |
|----------------------|---------------------|----------|----------|---------------|---------------|
| 帳面金額 | 公允價值 | | | 合 計 | |
| | 第一等級 | 第二等級 | 第三等級 | | |
| 透過其他綜合損益按公允價值衡量之金融資產 | | | | | |
| 按公允價值衡量之無公開報價權益工具 | \$ 57,059 | - | - | 57,059 | 57,059 |
| 按攤銷後成本衡量之金融資產 | | | | | |
| 現金及約當現金 | 668,780 | - | - | - | - |
| 應收票據及應收帳款 | 310,969 | - | - | - | - |
| 其他應收款 | 19,899 | - | - | - | - |
| 其他金融資產 - 流動及非流動 | 90,682 | - | - | - | - |
| 小 計 | 1,090,330 | - | - | - | - |
| 合 計 | <u>\$ 1,147,389</u> | <u>-</u> | <u>-</u> | <u>57,059</u> | <u>57,059</u> |
| 按攤銷後成本衡量之金融負債 | | | | | |
| 應付票據及應付帳款 | \$ 155,709 | - | - | - | - |
| 其他應付款 | 148,172 | - | - | - | - |
| 租賃負債 | 92,880 | - | - | - | - |
| 存入保證金 | 130 | - | - | - | - |
| 合 計 | <u>\$ 396,891</u> | <u>-</u> | <u>-</u> | <u>-</u> | <u>-</u> |

(2)按公允價值衡量金融工具之公允價值評價技術

合併公司持有之金融工具係屬非衍生金融工具，金融工具之公允價值係以評價技術取得。透過評價技術所取得之公允價值可參照其他實質上條件及特性相似之金融工具之現時公允價值、現金流量折現法或以其他評價技術，包括以合併資產負債表日可取得之市場資訊運用模型計算而得。

合併公司持有之金融工具如屬無活絡市場者，其公允價值依類別及屬性列示如下：

無公開報價之權益工具：係使用收益法及市場法之可類比上市上櫃公司法或可類比交易法估算公允價值，可類比上市上櫃公司法主要假設係以被投資者之股權淨值、企業價值及及可比上市(櫃)公司市場報價所推導之股價淨值比乘數、企業價值比乘數及本益比乘數為基礎衡量。該估計數已調整該權益證券缺乏市場流通性之折價影響。收益法係以受評公司近年平均稅後淨利與股利，以及類比公司之平均資本化率與殖利率，分別進行評估。

(3)公允價值層級

合併公司在衡量其資產和負債時，盡可能使用市場可觀察之輸入值。公允價值之等級係以評價技術使用之輸入值為依據歸類如下：

- A.第一等級：相同資產或負債於活絡市場之公開報價(未經調整)。
 B.第二等級：除包含於第一等級之公開報價外，資產或負債之輸入參數係直接(即價格)或間接(即由價格推導而得)可觀察。
 C.第三等級：資產或負債之輸入參數非基於可觀察之市場資料(非可觀察參數)。

合併公司未有發生公允價值各等級間之移轉事項或情況。

(4)第一等級與第二等級間之移轉

於民國一一〇年度及一〇九年度均無將第二等級金融資產移轉至第一等級之情形。

(5)第三等級之變動明細表

| | 無公開報價 之權益工具 |
|---------------------|------------------|
| 民國110年1月1日 | \$ 57,059 |
| 總利益或損失 | |
| 認列於其他綜合損益 | (8,233) |
| 購 買 | 22,500 |
| 民國110年12月31日 | \$ 71,326 |
| 民國109年1月1日 | \$ 28,855 |
| 總利益或損失 | |
| 認列於其他綜合損益 | 17,508 |
| 購 買 | 10,696 |
| 民國109年12月31日 | \$ 57,059 |

(6)重大不可觀察輸入值(第三等級)之公允價值衡量之量化資訊

合併公司公允價值衡量歸類為第三等級主要有透過其他綜合損益按公允價值衡量之金融資產。

合併公司無活絡市場之權益工具投資具有複數重大不可觀察輸入值。無活絡市場之權益工具投資之重大不可觀察輸入值因彼此獨立，故不存在相互關聯性。

重大不可觀察輸入值之量化資訊列表如下：

| 110.12.31 | | | |
|-------------------------------------|----------------|---|--|
| 項目 | 評價技術 | 重大不可 觀察輸入值 | 重大不可觀察 輸入值與公允 價值關係 |
| 透過其他綜合損益按公允價值衡量之金融資產 - 無活絡市場之權益工具投資 | 可類比上市上櫃公司法 | <ul style="list-style-type: none"> • 股價淨值比(2.75及6.03) • 企業價值對息前稅前折舊攤銷前盈餘比乘數(13.62) • 缺乏市場流通性折價(18.78%~30%) | <ul style="list-style-type: none"> • 乘數愈高，公允價值愈高 • 乘數愈高，公允價值愈高 • 缺乏市場流通性折價愈高，公允價值愈低 |
| 109.12.31 | | | |
| 項目 | 評價技術 | 重大不可 觀察輸入值 | 重大不可觀察 輸入值與公允 價值關係 |
| 透過其他綜合損益按公允價值衡量之金融資產 - 無活絡市場之權益工具投資 | 收益法及可類比上市上櫃公司法 | <ul style="list-style-type: none"> • 本益比乘數(69.05) • 缺乏市場流通性折價(15.00%) | <ul style="list-style-type: none"> • 乘數愈高，公允價值愈高 • 缺乏市場流通性折價愈高，公允價值愈低 |

(7)對第三等級之公允價值衡量，公允價值對合理可能替代假設之敏感度分析

合併公司對金融工具之公允價值衡量係屬合理，惟若使用不同之評價模型或評價參數可能導致評價之結果不同。針對分類為第三等級之金融工具，若評價參數變動，則對本期其他綜合損益之影響如下：

| | 輸入值 | 向上或下 變動 | 公允價值變動反應於其他綜合損益 | |
|---------------------|------------|------------|-----------------|---------|
| | | | 有利變動 | 不利變動 |
| 民國110年12月31日 | | | | |
| 透過其他綜合損益按公允價值衡量之金 | | | | |
| 融資產 | | | | |
| 無活絡市場之權益工具投資 | 股價淨值比 | 5% | 1,937 | (1,986) |
| | 企業價值對息前稅前折 | 5% | 1,241 | (1,241) |
| | 舊攤銷前盈餘比乘數 | | | |
| | 缺乏市場流通性折價 | 5% | 4,781 | (4,785) |
| 109年12月31日 | | | | |
| 透過其他綜合損益按公允價值衡量之金 | | | | |
| 融資產 | | | | |
| 無活絡市場之權益工具投資 | 本益比乘數 | 5% | 337 | (344) |
| | 缺乏市場流通性折價 | 5% | 1,406 | (1,406) |

合併公司有利及不利變動係指公允價值之波動，而公允價值係根據不同程度之不可觀察之投入參數，以評價技術計算而得。若金融工具之公允價值受一個以上輸入值之影響，上表僅反應單一輸入值變動所產生之影響，並不將輸入值間之相關性及變異性納入考慮。

(廿四)財務風險管理

1. 概要

合併公司因金融工具之使用而暴露於下列風險：

- (1) 信用風險
- (2) 流動性風險
- (3) 市場風險

本附註表達合併公司上述各項風險之暴露資訊、合併公司衡量及管理風險之目標、政策及程序。

2. 風險管理架構

董事會全權負責成立及監督合併公司之風險管理架構。董事長負責發展及控管合併公司之風險管理政策，並定期向董事會報告其運作。

合併公司之風險管理政策之建置係為辨認及分析合併公司所面臨之風險，及設定適當風險限額及控制，並監督風險及風險限額之遵循。風險管理政策及系統係定期覆核以反映市場情況及合併公司運作之變化。合併公司透過訓練、管理準則及作業程序，以發展有紀律且具建設性之控制環境，使所有員工了解其角色及義務。

合併公司之董事會監督管理階層如何監控合併公司風險管理政策及程序之遵循，及覆核合併公司對於所面臨風險之相關風險管理架構之適當性。內部稽核人員協助合併公司董事會扮演監督角色。該等人員進行定期及例外覆核風險管理控制及程序，並將覆核結果報告予董事會。

3. 信用風險

信用風險係合併公司因客戶或金融工具之交易對手無法履行合約義務而產生財務損失之風險，主要來自於合併公司應收客戶之帳款及金融商品。

(1) 應收帳款及其他應收款

合併公司依內部明定之授信政策，集團內各營運個體於訂定付款及提出交貨之條款與條件前，須就其每一新客戶進行管理及信用風險分析。內部風險控管係透過考慮其財務狀況、過往經驗及其他因素，以評估客戶之信用品質。並定期監控信用額度之使用。

(2) 投資

銀行存款及其他金融工具之信用風險，係由合併公司之財會部門衡量並監控。合併公司之交易對象及履約他方均係受信良好之銀行及具投資等級以上之金融機構及公司組織，故無重大之信用風險。

(3) 保證

合併公司僅能提供背書保證予符合合併公司背書保證作業辦法之對象。

4. 流動性風險

流動性風險係合併公司無法交付現金或其他金融資產以清償金融負債，未能履行相關義務之風險。合併公司管理流動性之方法係盡可能確保合併公司在一般及具壓力之情況下，皆有足夠之流動資金以支應到期之負債，而不致發生不可接受之損失或使合併公司之聲譽遭受到損害之風險。

合併公司確保有足夠之現金以支應履行所有合約義務。另外，合併公司於民國一一〇年十二月三十一日未使用之借款額度共計102,445千元。

5.市場風險

市場風險係指因市場價格變動，如匯率、利率、權益工具價格變動，而影響合併公司之收益或所持有金融工具價值之風險。市場風險管理之目標係管控市場風險之暴險程度在可承受範圍內，並將投資報酬最佳化。

(1)匯率風險

合併公司暴露於非以各該集團企業之功能性貨幣計價之銷售、採購及借款交易所產生之匯率風險。集團企業之功能性貨幣以新台幣為主。該等交易主要之計價貨幣有新台幣、美金及人民幣。

合併公司於應收應付款項並無明顯差異或重大變化，故合併公司於匯率風險上目前則以自然避險作為主要匯率避免政策。

(2)利率風險

合併公司具利率變動之公平價值風險之金融資產為銀行存款；金融負債為短期借款及長期借款，惟該相關金融資產因利率變動對公平價值之影響並不重大。

(廿五)資本管理

董事會之政策係維持健全之資本基礎，以維繫投資人、債權人及市場之信心以及支持未來營運之發展。董事會管控資本報酬率，同時控管普通股股利水準。

截至民國一一〇年十二月三十一日，本年度合併公司資本管理之方式並未改變。

合併公司係以負債資本比率為基礎控管資本。該比率係以負債除以資本總額計算。負債係資產負債表所列示之負債總額。資本總額係權益之全部組成部分(亦即股本、資本公積、保留盈餘、其他權益及非控制權益)。

合併公司資本管理之項目之彙總量化資訊如下：

| | 110.12.31 | 109.12.31 |
|--------|--------------|-----------|
| 負債 | \$ 922,401 | 659,449 |
| 資本總額 | \$ 1,375,847 | 1,157,790 |
| 負債資本比率 | 67.04% | 56.96% |

(廿六)非現金交易之投資及籌資活動

合併公司民國一一〇年度及一〇九年度來自籌資活動之負債之調節如下表：

| | 非現金之變動 | | | | | |
|-------------|-----------|----------|-------------|----------|-----------|-----------|
| | 110.1.1 | 現金 流量 | 租賃給付之 變動 | 匯率 變動 | 處分 子公司 | 110.12.31 |
| 短期借款 | \$ - | 40,000 | - | - | (40,000) | - |
| 長期借款 | - | 190,000 | - | - | - | 190,000 |
| 租賃負債 | 92,880 | (18,723) | 9,673 | (776) | (13,722) | 69,332 |
| 來自籌資活動之負債總額 | \$ 92,880 | 211,277 | 9,673 | (776) | (53,722) | 259,332 |

| | 非現金之變動 | | | | | |
|-------------|------------|----------|-------------|----------|-----------|-----------|
| | 109.1.1 | 現金 流量 | 租賃給付之 變動 | 匯率 變動 | 處分 子公司 | 109.12.31 |
| 長期借款 | \$ 52,500 | (52,500) | - | - | - | - |
| 租賃負債 | 112,224 | (22,238) | 1,394 | 1,500 | - | 92,880 |
| 來自籌資活動之負債總額 | \$ 164,724 | (74,738) | 1,394 | 1,500 | - | 92,880 |

合併公司僅有部分現金支付投資活動取得不動產、廠房及設備其現金流量資訊如下：

| | 110年度 | 109年度 |
|-------------|------------|----------|
| 購置不動產、廠房及設備 | \$ 386,438 | 87,365 |
| 加：期初應付設備款 | 10,283 | 832 |
| 減：期末應付設備款 | (1,279) | (10,283) |
| 本期支付現金 | \$ 395,442 | 77,914 |

七、關係人交易

(一) 母公司與最終控制者

本公司為合併公司之最終控制者。

(二) 關係人名稱及關係

於本合併財務報告之涵蓋期間內與合併公司有交易之關係人如下：

| 關係人名稱 | 與合併公司之關係 |
|----------|------------------|
| 耀科投資有限公司 | 其董事長與合併公司董事長為同一人 |
| 張玉斌 | 本公司之董事長 |

(三) 與關係人間之重大交易事項

1. 背書保證

合併公司民國一一〇年及一〇九年十二月三十一日未有主要管理人員以保證人名義為合併公司借款提供擔保之情事。

2. 租賃

合併公司民國一一〇年九月向耀科投資有限公司承租辦公大樓並參考鄰近地區辦公室租金行情簽訂三年期租賃合約，合約總價值為3,031千元，截至民國一一〇年十二月三十日止之租賃負債餘額為2,987千元。

(四) 主要管理人員報酬

主要管理人員報酬

| | 110年度 | 109年度 |
|--------|-----------|--------|
| 短期員工福利 | \$ 38,308 | 36,779 |
| 股份基礎給付 | 17,544 | 15,763 |
| 合計 | \$ 55,852 | 52,542 |

有關股份基礎給付之說明，請詳附註六(十八)。

八、質押之資產

合併公司提供質押擔保之資產帳面價值明細如下：

| 資產名稱 | 質押擔保標的 | 110.12.31 | 109.12.31 |
|---------------|--------------------|------------|-----------|
| 其他金融資產 - 流動： | | | |
| 定期存款及備償戶 | 作為銀行開立票據予供應商之存款保證金 | \$ 44,374 | 39,622 |
| 其他金融資產 - 非流動： | | | |
| 定期存款 | 關稅保證金 | 1,126 | 1,088 |
| 不動產、廠房及設備： | | | |
| 土地、房屋及建築 | 長、短期借款 | 327,120 | 50,888 |
| | | \$ 372,620 | 91,598 |

九、重大或有負債及未認列之合約承諾

(一) 已簽約但尚未發生之資本支出：

| | 110.12.31 | 109.12.31 |
|-----------|-----------|-----------|
| 不動產、廠房及設備 | \$ 16,769 | 8,106 |

(二) 合併公司民國一一〇年及一〇九年十二月三十一日因業務所需，由銀行出具履約保證金保證書，保證金額分別為9,555千元及11,147千元，保證書有效期間分別為民國一一〇年八月十二日至一一〇一年六月三十日及一〇九年十二月十五日至一一〇年六月三十日。

十、重大之災害損失：無。

十一、重大之期後事項

(一) 本公司為配合未來營運需求，興建集團營運總部及購置研發設備，於民國一一〇年九月二十四日經董事會決議通過以競價拍賣方式辦理國內第一次有擔保轉換公司債400,000千元。此案業已奉金融監督管理委員會證券期貨局於民國一一〇年十二月二十四

日申報生效，並於民國一一一年一月十八日發行，發行總額為400,000千元，款項均已收取，票面利率為0%，發行期間三年，於到期日依債券面額以現金一次償還，轉換價格為每股230元。

(二)民國一一〇年度盈餘分配情形，請詳附註六(十七)。

十二、其他

員工福利、折舊、折耗及攤銷費用功能別彙總如下

| 功 能 別 性 質 別 | 110年度 | | | 109年度 | | |
|----------------|---------------|---------------|---------|---------------|---------------|---------|
| | 屬於營業 成 本 者 | 屬於營業 費 用 者 | 合 計 | 屬於營業 成 本 者 | 屬於營業 費 用 者 | 合 計 |
| 員工福利費用 | | | | | | |
| 薪資費用 | 90,052 | 245,474 | 335,526 | 95,912 | 205,125 | 301,037 |
| 勞健保費用 | 3,577 | 9,719 | 13,296 | 4,031 | 7,444 | 11,475 |
| 退休金費用 | 3,977 | 8,277 | 12,254 | 2,290 | 4,709 | 6,999 |
| 其他員工福利費用 | 6,684 | 24,699 | 31,383 | 5,830 | 15,864 | 21,694 |
| 折舊費用 | 52,819 | 26,043 | 78,862 | 57,490 | 25,124 | 82,614 |
| 折耗費用 | - | - | - | - | - | - |
| 攤銷費用 | 812 | 3,663 | 4,475 | 316 | 1,318 | 1,634 |

十三、附註揭露事項

(一)重大交易事項相關資訊

民國一一〇年度合併公司依證券發行人財務報告編製準則之規定，應再揭露之重大交易事項相關資訊如下：

I.資金貸與他人：

單位：新台幣千元

| 編號 (註一) | 貸出資金 之 公 司 | 貸與 對 象 | 往來 科 目 (註二) | 是否 為 關 係 人 | 本期最 高金額 | 期 末 餘 額 | 實 際 動 支 金 額 | 利 率 區 間 (%) | 資 金 貸 與 性 質 (註三) | 業 務 往 來 金 額 (註四) | 有 短 期 融 通 資 金 必 要 之 原 因 (註五) | 提 列 備 抵 損 失 金 額 | 擔 保 品 | | 對 個 別 對 象 資 金 貸 與 限 額 (註六) | 資 金 貸 與 總 限 額 (註六) |
|------------|---------------|-----------|-------------------|------------------|------------|------------|----------------|-------------------|---------------------------|------------------------|---------------------------------------|-----------------------|-------|-----|-------------------------------------|--------------------------|
| | | | | | | | | | | | | | 名 稱 | 價 值 | | |
| 1 | 耀登電通 | 晶訊深圳 | 其他應收 款 | 是 | 41,268 | (註七) | - | 4.15 | 2 | - | 營業週轉 | - | NA | - | 97,813 | 97,813 |
| 1 | 耀登電通 | 晶訊西安 | 其他應收 款 | 是 | 41,268 | (註七) | - | 4.15 | 2 | - | 營業週轉 | - | NA | - | 97,813 | 97,813 |
| 2 | 施比雅克 | 晶訊西安 | 其他應收 款 | 是 | 19,548 | - | - | 4.15 | 2 | - | 營業週轉 | - | NA | - | 30,342 | 30,342 |

註一：本公司及子公司資金融通資訊應分別列兩表並於編號欄註明，編號之填寫方法如下：

(一)本公司填0。

(二)子公司依公司別由阿拉伯數字1開始依序編號。

註二：帳列之應收關係企業款、應收關係人款項、股東往來、預付款、暫付款及其他類似性質之科目等，如屬資金貸與性質，均須填入該表。

註三：資金貸與性質之填寫方法：

(一)有業務往來者請填寫1。

(二)有短期融通資金之必要者請填2。

註四：資金貸與性質屬1者，應填寫業務往來金額。

註五：資金貸與性質屬2者，應具體說明必要貸與資金之原因及貸與對象之資金用途，例如償還借款、購置設備、營運週轉等。

註六：資金貸與限額之計算方法及具金額如下：

(一)本公司資金貸與之總額不得超過本公司淨值之40%，對單一企業個別貸與之金額，不得超過本公司淨值40%為限，當期淨值係以最近經會計師核閱之財務報告所載為準。

(二)孫公司、耀登電通資金貸與之總額不得超過該子公司之淨值之40%，有短期融通必要之單一企業公司或行號者個別貸與之金額，以不超過該公司之40%為限。

註七：依本公司民國一一〇年四月二十九日與EUROFINS PRODUCT TESTING LUX HOLDING SARL簽定出售晶復科技100%股權之股份購買合約約定，晶復科技之子公司晶訊西安、晶訊深圳來自本公司暨子公司間之債務，應予消除，故耀登電通決議放棄對晶訊西安人民幣9,100千元及晶訊深圳人民幣3,600千元之債權。前開股份買賣於民國一一〇年九月一日完成股權交割作業，確定免除晶訊西安及晶訊深圳前開債務。

2. 為他人背書保證：

單位：新台幣千元

| 編號 | 背書保證者公司名稱 | 被背書保證對象 | | 對單一企業背書保證限額(註一) | 本期最高背書保證餘額 | 期末背書保證餘額 | 實際動支金額 | 以財產擔保之背書保證金額 | 累計背書保證金額佔最近期財務報表淨值之比率%(註二) | 背書保證最高限額(註一) | 屬母公司對子公司背書保證 | 屬子公司對母公司背書保證 | 屬對大陸地區背書保證 |
|----|-----------|---------|--------|-----------------|------------|----------|--------|--------------|----------------------------|--------------|--------------|--------------|------------|
| | | 公司名稱 | 關係(註三) | | | | | | | | | | |
| 0 | 本公司 | 晶復科技 | 2 | 268,864 | 95,000 | (註四) | - | - | - % | 529,724 | Y | N | N |

註一：依背書保證者公司訂定之「背書保證作業程序」中規定，背書保證者公司背書保證之總額以不超過背書保證者公司當期淨值總額之40%為限。對單一企業背書保證限額以不超過當期淨值總額之20%為限。

註二：係以本期末背書保證餘額佔本公司最近期經會計師查核之財務報告之淨值為計算基礎。

註三：背書保證者與被背書保證對象之關係有下列六種，標示種類即可：

1. 有業務往來之公司。
2. 公司直接及間接持有表決權之股份超過百分之五十之公司。
3. 直接及間接對公司持有表決權之股份超過百分之五十之公司。
4. 公司直接及間接持有表決權股份達百分之九十以上之公司間。
5. 基於承攬工程需要之同業間或共同起造人間依合約規定互保之公司。
6. 因共同投資關係由全體出資股東依其持股比率對其背書保證之公司。
7. 同業間依消費者保護法規範從事預售屋銷售合約之履約保證連帶擔保。

註四：依本公司民國一一〇年四月二十九日與EUROFINS PRODUCT TESTING LUX HOLDING SARL簽定出售晶復科技100%股權之股份購買合約，前開股份買賣於民國一一〇年九月一日完成股權交割作業，本公司亦自民國一一〇年九月一日起取消對晶復科技背書保證額度65,000千元，晶復科技已於民國一一〇年九月十七日還款完成，本公司即無對晶復科技背書保證之情事。

3. 期末持有有價證券情形(不包含投資子公司、關聯企業及合資權益部分)：

單位：新台幣千元

| 持有之公司 | 有價證券種類及名稱 | 與有價證券發行人之關係 | 帳列科目 | 期 末 | | | | 期中最高持股或出資情形 | 備 註 |
|-------|-------------------|-------------|----------------------------|---------|--------|-------|--------|-------------|-----|
| | | | | 股數/單位數 | 帳面金額 | 持股比率 | 公允價值 | | |
| 本公司 | 股票： 星陶科技股份有限公司 | - | 透過其他綜合損益按公允價值衡量之金融資產 - 非流動 | 636,130 | 17,538 | 8.20% | 17,538 | 636,130 | |
| 本公司 | 稜研科技股份有限公司 | - | 透過其他綜合損益按公允價值衡量之金融資產 - 非流動 | 800,000 | 22,056 | 2.24% | 22,056 | 800,000 | |
| 本公司 | 鯨揚科技股份有限公司 | - | 透過其他綜合損益按公允價值衡量之金融資產 - 非流動 | 452,800 | 31,732 | 9.60% | 31,732 | 452,800 | |

4. 累積買進或賣出同一有價證券之金額達新台幣三億元或實收資本額百分之二十以上：

單位：千元

| 買、賣之公司 | 有價證券種類及名稱 | 帳列科目 | 交易對象 | 關係 | 期 初 | | 買 入 | | 賣 出 | | | | 期 末 | |
|---|-----------------|-----------------|------|------|--------|--------|-----|----|--------|---------|--------|--------|-----|----|
| | | | | | 股數 | 金額 | 股數 | 金額 | 股數 | 售價 | 帳面成本 | 處分損益 | 股數 | 金額 |
| EUROFINS PRODUCT TESTING LUX HOLDING SARL | 晶復科技股份有限公司及其子公司 | 待出售非流動資產(或處分群組) | 法人 | 非關係人 | 13,000 | 19,348 | - | - | 13,000 | 174,506 | 75,911 | 98,499 | - | - |

註：處分損益包含相關累計外幣兌換損失96千元。

5.取得不動產之金額達新台幣三億元或實收資本額百分之二十以上：

單位：新台幣千元

| 取得不動產之公司 | 財產名稱 | 事實發生日 | 交易金額 | 價款支付情形 | 交易對象 | 關係 | 交易對象為關係人者，其前次移轉資料 | | | | 價格決定之參考依據 | 取得目的及使用情形 | 其他約定事項 |
|----------|----------|----------|---------|------------------------|------------|----|-------------------|---------|------|----|----------------------|------------|--------|
| | | | | | | | 所有人 | 與發行人之關係 | 移轉日期 | 金額 | | | |
| 本公司 | 八德區中華段土地 | 110/2/26 | 243,654 | 依合約條件，截至民國一〇年六月十日已支付完畢 | 雙葉食品股份有限公司 | - | 不適用 | 不適用 | 不適用 | - | 依據三家不動產估價師事務所出具之估價報告 | 配合公司未來發展需要 | 無 |

6.處分不動產之金額達新台幣三億元或實收資本額百分之二十以上：無。

7.與關係人進、銷貨之金額達新台幣一億元或實收資本額百分之二十以上者：

| 進(銷)貨之公司 | 交易對象名稱 | 關係 | 交易情形 | | | | 交易條件與一般交易不同之情形及原因 | | | 應收(付)票據、帳款 | | 備註 |
|----------|--------|-----|---------|------------|------|----|-------------------|----|-----------------|------------|--|----|
| | | | 進(銷)貨金額 | 佔總進(銷)貨之比率 | 授信期間 | 單價 | 授信期間 | 餘額 | 佔總應收(付)票據、帳款之比率 | | | |
| 本公司 | 耀登電通 | 子公司 | 進貨 | 264,444 | 25% | 註一 | - | 註三 | 135,876 | 51% | | |
| 本公司 | 施比雅克 | 子公司 | 銷貨 | 94,652 | (7)% | 註一 | - | 註二 | 12,779 | 4% | | |

註一：本公司對該關係人之交易條件與一般客戶並無顯著不同。

註二：本公司對該關係人購入之產品皆未向一般廠商進貨，故其進貨價格無一般廠商可供比較。其付款期間與一般廠商並無顯著不同。

註三：上列有關合併個體間之交易，於編製合併財務報告時業已沖銷。

8.應收關係人款項達新台幣一億元或實收資本額百分之二十以上：

單位：新台幣千元

| 帳列應收款項之公司 | 交易對象名稱 | 關係 | 應收關係人款項餘額 | 週轉率 | 逾期應收關係人款項 | | 應收關係人款項期後收回金額(註一) | 提列備抵呆帳金額 |
|-----------|--------|-----|-----------|------|-----------|------|-------------------|----------|
| | | | | | 金額 | 處理方式 | | |
| 耀登電通 | 本公司 | 子公司 | 135,876 | 2.90 | - | | 50,583 | - |

註一：截至民國一〇一一年三月二十三日止。

9.從事衍生工具交易：無。

10.母子公司間業務關係及重要交易往來情形：

單位：新台幣千元

| 編號 | 交易人名稱 | 交易往來對象 | 與交易人之關係 | 交易往來情形 | | | 佔合併總營業收入或總資產之比率 |
|----|-------|--------|---------|------------|---------|----------------|-----------------|
| | | | | 科目 | 金額 | 交易條件 | |
| 0 | 本公司 | 施比雅克 | 1 | 銷貨收入 | 94,652 | 同一一般客戶交易，月結90天 | 6.61% |
| 1 | 耀登電通 | 本公司 | 2 | 銷貨收入 | 264,444 | 同一一般客戶交易，月結90天 | 18.46% |
| 1 | 耀登電通 | 本公司 | 2 | 應收帳款 - 關係人 | 135,876 | 同一一般客戶交易，月結90天 | 5.91% |

註一、編號之填寫方式如下：

1.0代表母公司。

2.子公司依公司別由阿拉伯數字1開始依序編號。

註二、與交易人之關係種類標示如下：

1.母公司對子公司。

2.子公司對母公司。

3.子公司對子公司。

註三、茲就該科目金額屬資產負債表科目占合併總資產1%以上及損益科目占合併總營收1%以上予以揭露。

(二)轉投資事業相關資訊：

民國一一〇年度合併公司之轉投資事業資訊如下(不包含大陸被投資公司)：

單位：千元

| 投資公司 名稱 | 被投資公司 名稱 | 所在 地區 | 主要營 業項目 | 原始投資金額 | | 期末持有 | | | 期中最高 持股或 出資情形 | 被投資公司 本期損益 (註一) | 本期認列之 投資損益 (註一) | 備註 |
|------------|-------------|----------|-----------------|-----------------------|-----------------------|-----------|---------|----------------|---------------------|-----------------------|-----------------------|------|
| | | | | 本期期末 | 去年年底 | 股數 | 比率 | 帳面金額 (註一及二) | | | | |
| 本公司 | 晶復科技 | 台灣 | 測試通訊產品及相關技術諮詢服務 | - | 190,300 | - | - % | - | - | 969 | 969 | (註五) |
| 本公司 | AUDEN BVI | 英屬維京群島 | 轉投資之控股公司 | 113,861 (USD3,399) | 113,861 (USD3,399) | 3,398,888 | 100.00% | 354,583 | 3,398,888 | 50,732 | 54,928 | (註三) |
| 本公司 | LUCKY | 模里西斯 | 轉投資之控股公司 | 62,117 (USD1,998) | 62,117 (USD1,998) | 1,997,980 | 100.00% | 102,767 | 1,997,980 | 16,320 | 16,507 | (註三) |
| 本公司 | 耀睿科技 | 台灣 | 測試通訊產品服務 | 60,000 | - | 6,000,000 | 100.00% | 57,299 | 6,000,000 | (2,704) | (2,701) | (註四) |
| 晶復科技 | ATL塞席爾 | 塞席爾 | 轉投資之控股公司 | - | 31,451 (USD995) | - | - % | - | - | (4,599) | (4,599) | (註五) |

註一：本公司認列之投資損益係依據被投資公司經會計師查核之財務報表計列。

註二：本公司與合併個體之各子公司間之交易，包含業務往來金額、應收應付款項、長期投資帳面價值及本期認列之投資損益均已於編製合併財務報告時予以沖銷。

註三：本期認列之投資損益與被投資公司本期損益差異係側流交易所產生。

註四：本期認列之投資損益與該投資公司本期損益差異係IFRS16之影響數。

註五：合併公司於民國一一〇年九月處分該被投資公司股權。

註六：已合併沖銷。

(三)大陸投資資訊：

I.轉投資大陸地區之事業相關資訊：

單位：千元

| 大陸被投資 公司名稱 | 主要營業 項目 | 實收 資本額 (註四) | 投資方 式(註一) | 本期中初自台 灣匯出累積投 資金額(註三) | 本期匯出或 收回投資金額 | | 本期末自台 灣匯出累積投 資金額(註三) | 被投資公司 本期損益 | 本公司直接 或間接投資 之持股比例 | 期中最 高持股或 出資情形 | 本期認列 投資(損)益 (註二) | 期末投資 帳面價值 (註二) | 截至本期 止已匯回 投資收益 |
|---------------|--------------------|-----------------------|--------------|-----------------------------|-----------------|----|----------------------------|---------------|-------------------------|----------------------|------------------------|----------------------|----------------------|
| | | | | | 匯出 | 收回 | | | | | | | |
| 耀登電通 | 各種天線及其他光學用具及儀器產銷業務 | 69,200 (USD2,500) | (二) | 69,200 (USD2,500) | - | - | 69,200 (USD2,500) | 30,774 | 100.00% | 69,200 (USD2,500) | 30,774 | 244,532 | 75,366 |
| 上海同耀 | 測試通訊產品及相關技術諮詢服務 | 43,696 (CNY10,059) | (二) | 55,581 (USD2,008) | - | - | 55,581 (USD2,008) | 36,739 | 74.52% | 55,581 (USD2,008) | 27,378 | 150,730 | - |
| 施比雅克 | 儀器之銷售業務 | 41,520 (USD1,500) | (二) | 41,520 (USD1,500) | - | - | 41,520 (USD1,500) | 9,033 | 100.00% | 41,520 (USD1,500) | 9,033 | 75,854 | - |
| 島訊西安 | 測試通訊產品及相關技術諮詢服務 | 19,376 (USD700) | (二) | 19,376 (USD700) | - | - | 19,376 (USD700) | (300) | -% | 19,376 (USD700) | (300) | - | - |
| 島訊深圳 | 測試通訊產品及相關技術諮詢服務 | 6,228 (USD225) | (二) | 6,228 (USD225) | - | - | 6,228 (USD225) | (4,314) | -% | 6,228 (USD225) | (4,314) | - | - |

註一：投資方式區分為下列三種，標示種類別即可：

- (一)直接赴大陸地區從事投資。
- (二)透過第三地區公司再投資大陸(分別為AUDEN BVI、LUCKY及ATL塞席爾)。
- (三)其他方式。

註二：該公司所認列之投資損益及期末投資帳面價值係依該被投資公司經台灣母公司簽證會計師查核之財務報表計列。

註三：期末係以美金兌新台幣之匯率1:27.85、人民幣兌新台幣之匯率為1:4.3050列示之，惟本期匯出係以實際金額列示之。

註四：已合併沖銷。

註五：合併公司於民國一一〇年九月處分該股權。

2.轉投資大陸地區限額：

單位：千元

| 公司名稱 | 本期期末累計自台灣匯出赴大陸地區投資金額(註二) | 經濟部投審會核准投資金額(註二) | 依經濟部投審會規定赴大陸地區投資限額(註一) |
|------|-------------------------------|-------------------------------|------------------------|
| 耀登科技 | 173,221 (USD6,258) (註三) | 180,031 (USD6,504) (註三) | 794,585 (註一) |

註一：淨值或合併淨值之60%，其較高者。

註二：期末係以美金兌新台幣之匯率1：27.68列示之。

註三：係包含已清算之晶訊科技(成都)有限公司之投資金額美金250千元。

3.重大交易事項：

合併公司民國一一〇年度與大陸投資公司間直接或間接之重大交易事項(於編製合併報告時業已沖銷)，請詳「重大交易事項相關資訊」之說明。

(四)主要股東資訊：

| 主要股東名稱 | 股份 | 持有股數 | 持股比例 |
|----------|----|-----------|-------|
| 耀科投資有限公司 | | 3,621,102 | 7.75% |
| 耀鴻投資有限公司 | | 2,601,000 | 5.57% |

十四、部門資訊

(一)一般性資訊

合併公司管理階層已依據董事會於制定決策所使用之報導資訊辨認應報導部門。合併公司營運決策者係以產品別之角度經營評估業務績效，收入主要分為射頻天線、量測設備及測試認證三大項。合併公司係以各合併個體內報表之營運結果供主要決策者複核，並據以評估該產品之績效。

合併公司營運部門資訊及調節如下：

| | 110年度 | | | | | |
|-----------|-------------------|----------------|----------------|-----------------|-----------------|------------------|
| | 射頻天線 | 量測設備 | 測試認證 | 其他 | 調整及沖銷 | 合計 |
| 收入： | | | | | | |
| 來自外部客戶收入 | \$ 531,071 | 586,621 | 315,134 | - | - | 1,432,826 |
| 部門間收入 | - | 18,046 | - | - | (18,046) | - |
| 收入合計 | <u>\$ 531,071</u> | <u>604,667</u> | <u>315,134</u> | <u>-</u> | <u>(18,046)</u> | <u>1,432,826</u> |
| 折舊與攤銷 | <u>\$ 22,111</u> | <u>11,527</u> | <u>49,697</u> | <u>2</u> | <u>-</u> | <u>83,337</u> |
| 應報導部門(損)益 | <u>\$ 68,868</u> | <u>106,160</u> | <u>134,027</u> | <u>6,608</u> | <u>-</u> | <u>315,663</u> |
| | | | | | | |
| | 109年度 | | | | | |
| | 射頻天線 | 量測設備 | 測試認證 | 其他 | 調整及沖銷 | 合計 |
| 收入： | | | | | | |
| 來自外部客戶收入 | \$ 387,106 | 405,971 | 328,696 | - | - | 1,121,773 |
| 部門間收入 | - | 7,308 | - | - | (7,308) | - |
| 收入合計 | <u>\$ 387,106</u> | <u>413,279</u> | <u>328,696</u> | <u>-</u> | <u>(7,308)</u> | <u>1,121,773</u> |
| 折舊與攤銷 | <u>\$ 22,073</u> | <u>6,654</u> | <u>55,519</u> | <u>2</u> | <u>-</u> | <u>84,248</u> |
| 應報導部門(損)益 | <u>\$ 28,937</u> | <u>112,638</u> | <u>14,358</u> | <u>(12,010)</u> | <u>-</u> | <u>143,923</u> |

部門資產及部門負債非合併公司主要決策者覆核營運結果之指標，故該項目得不揭露。

(二)產品別及勞務別資訊

合併公司之部門資訊係以不同產品及勞務為基礎劃分應報導部門，且來自外部客戶收入已於其中揭露，故不額外揭露產品別及勞務別資訊。

(三)地區別資訊

合併公司地區別資訊如下，其中收入係依據客戶所在地理位置為基礎歸類，而非流動資產則依據資產所在地理位置歸類。
來自外部客戶收入：

| 地 區 別 | 110年度 | 109年度 |
|-------|---------------------|------------------|
| 臺 灣 | \$ 312,991 | 255,256 |
| 大 陸 | 1,083,354 | 832,871 |
| 其他國家 | 36,481 | 33,646 |
| 合 計 | <u>\$ 1,432,826</u> | <u>1,121,773</u> |

非流動資產：

| 地 區 | 110.12.31 | 109.12.31 |
|-----|-------------------|----------------|
| 臺 灣 | \$ 418,006 | 206,863 |
| 大 陸 | 235,908 | 231,288 |
| 合 計 | <u>\$ 653,914</u> | <u>438,151</u> |

非流動資產包含不動產、廠房及設備、使用權資產、投資性不動產、無形資產及其他資產，惟不包含金融工具、遞延所得稅資產、退職福利之資產及由保險合約產生之權利之非流動資產。

(四)重要客戶資訊

合併公司來自外部客戶收入佔合併綜合損益表營業收入淨額10%以上之重要客戶如下：

| | 110年度 | | 109年度 | |
|-------|-------------------|-----------|----------------|-----------|
| | 金 額 | % | 金 額 | % |
| A 公 司 | <u>\$ 143,806</u> | <u>10</u> | <u>111,802</u> | <u>10</u> |

附錄二：最近年度個體財務報告暨會計師查核報告

會計師查核報告

耀登科技股份有限公司董事會 公鑒：

查核意見

耀登科技股份有限公司民國一一〇年及一〇九年十二月三十一日之資產負債表，暨民國一一〇年及一〇九年一月一日至十二月三十一日之綜合損益表、權益變動表及現金流量表，以及個體財務報告附註(包括重大會計政策彙總)，業經本會計師查核竣事。

依本會計師之意見，上開個體財務報告在所有重大方面係依照證券發行人財務報告編製準則編製，足以允當表達耀登科技股份有限公司民國一一〇年及一〇九年十二月三十一日之財務狀況，暨民國一一〇年及一〇九年一月一日至十二月三十一日之財務績效及現金流量。

查核意見之基礎

本會計師係依照會計師查核簽證財務報表規則及一般公認審計準則執行查核工作。本會計師於該等準則下之責任將於會計師查核個體財務報告之責任段進一步說明。本會計師所隸屬事務所受獨立性規範之人員已依會計師職業道德規範，與耀登科技股份有限公司保持超然獨立，並履行該規範之其他責任。本會計師相信已取得足夠及適切之查核證據，以作為表示查核意見之基礎。

關鍵查核事項

關鍵查核事項係指依本會計師之專業判斷，對耀登科技股份有限公司民國一一〇年度個體財務報告之查核最為重要之事項。該等事項已於查核個體財務報告整體及形成查核意見之過程中予以因應，本會計師並不對該等事項單獨表示意見。本會計師判斷應溝通在查核報告上之關鍵查核事項如下：

收入認列

有關收入認列之相關揭露請詳個體財務報告附註四(十四)及附註六(二十)。

關鍵查核事項之說明：

耀登科技股份有限公司之營業收入係管理階層評估公司財務或業務績效之主要指標，且受投資大眾的高度關注，故收入認列為本會計師執行耀登科技股份有限公司財務報告查核的重要評估事項。

因應之查核程序：

本會計師之主要查核程序包括測試銷貨及收款作業循環之內部控制之設計及執行之有效性；執行前十大銷售客戶收入之趨勢分析，比較相關變動或差異，以評估有無重大異常；抽核銷貨交易之相關憑證，以評估收入認列金額之正確性及入帳時點之合理性；另，測試財務報導結束日前後一段時間銷售交易之樣本，以評估收入歸屬期間及認列之正確性。

管理階層與治理單位對個體財務報告之責任

管理階層之責任係依照證券發行人財務報告編製準則編製允當表達之個體財務報告，且維持與個體財務報告編製有關之必要內部控制，以確保個體財務報告未存有導因於舞弊或錯誤之重大不實表達。

於編製個體財務報告時，管理階層之責任包括評估耀登科技股份有限公司繼續經營之能力、相關事項之揭露，以及繼續經營會計基礎之採用，除非管理階層意圖清算耀登科技股份有限公司或停止營業，或除清算或停業外別無實際可行之其他方案。

耀登科技股份有限公司之治理單位(含審計委員會)負有監督財務報導流程之責任。

會計師查核個體財務報告之責任

本會計師查核個體財務報告之目的，係對個體財務報告整體是否存有導因於舞弊或錯誤之重大不實表達取得合理確信，並出具查核報告。合理確信係高度確信，惟依照一般公認審計準則執行之查核工作無法保證必能偵出個體財務報告存有之重大不實表達。不實表達可能導因於舞弊或錯誤。如不實表達之個別金額或彙總數可合理預期將影響個體財務報告使用者所作之經濟決策，則被認為具有重大性。

本會計師依照一般公認審計準則查核時，運用專業判斷並保持專業上之懷疑。本會計師亦執行下列工作：

- 1.辨認並評估個體財務報告導因於舞弊或錯誤之重大不實表達風險；對所評估之風險設計及執行適當之因應對策；並取得足夠及適切之查核證據以作為查核意見之基礎。因舞弊可能涉及共謀、偽造、故意遺漏、不實聲明或踰越內部控制，故未偵出導因於舞弊之重大不實表達之風險高於導因於錯誤者。
- 2.對與查核攸關之內部控制取得必要之瞭解，以設計當時情況下適當之查核程序，惟其目的非對耀登科技股份有限公司內部控制之有效性表示意見。
- 3.評估管理階層所採用會計政策之適當性，及其所作會計估計與相關揭露之合理性。
- 4.依據所取得之查核證據，對管理階層採用繼續經營會計基礎之適當性，以及使耀登科技股份有限公司繼續經營之能力可能產生重大疑慮之事件或情況是否存在重大不確定性，作出結論。本會計師若認為該等事件或情況存在重大不確定性，則須於查核報告中提醒個體財務報告使用者注意個體財務報告之相關揭露，或於該等揭露係屬不適當時修正查核意見。本會計師之結論係以截至查核報告日所取得之查核證據為基礎。惟未來事件或情況可能導致耀登科技股份有限公司不再具有繼續經營之能力。
- 5.評估個體財務報告(包括相關附註)之整體表達、結構及內容，以及個體財務報告是否允當表達相關交易及事件。
- 6.對於採用權益法之被投資公司之財務資訊取得足夠及適切之查核證據，以對個體財務報告表示意見。本會計師負責查核案件之指導、監督及執行，並負責形成耀登科技股份有限公司之查核意見。




本會計師與治理單位溝通之事項，包括所規劃之查核範圍及時間，以及重大查核發現(包括於查核過程中所辨認之內部控制顯著缺失)。

本會計師亦向治理單位提供本會計師所隸屬事務所受獨立性規範之人員已遵循會計師職業道德規範中有關獨立性之聲明，並與治理單位溝通所有可能被認為會影響會計師獨立性之關係及其他事項(包括相關防護措施)。

本會計師從與治理單位溝通之事項中，決定對耀登科技股份有限公司民國一一〇年度個體財務報告查核之關鍵查核事項。本會計師於查核報告中敘明該等事項，除非法令不允許公開揭露特定事項，或在極罕見情況下，本會計師決定不於查核報告中溝通特定事項，因可合理預期此溝通所產生之負面影響大於所增進之公眾利益。

安侯建業聯合會計師事務所

會計師：

證券主管機關 金管證六字第0940100754號

核准簽證文號 金管證六字第0980002150號

民國 一一一 年 三 月 二十 三 日

耀登科技股份有限公司

資產負債表

民國一〇九年及一〇九零年十二月三十一日

單位：新台幣千元

| | 110.12.31 | | 109.12.31 | |
|---|--------------|-----|-----------|-----|
| | 金額 | % | 金額 | % |
| 資 產 | | | | |
| 11xx 流動資產： | | | | |
| 1100 現金及約當現金(附註六(一)) | \$ 373,904 | 19 | 416,393 | 29 |
| 1150 應收票據淨額(附註六(三)及(二十)) | - | - | 483 | - |
| 1170 應收帳款淨額(附註六(三)及(二十)) | 182,758 | 9 | 84,992 | 6 |
| 1180 應收帳款 - 關係人淨額(附註六(三)、(二十)及七) | 13,256 | - | 38,271 | 3 |
| 1200 其他應收款(附註六(四)及(七)) | 84,290 | 4 | 18,622 | 1 |
| 1210 其他應收款 - 關係人(附註六(四)及七) | 19,119 | 1 | 8,375 | - |
| 130X 存貨(附註六(五)) | 239,816 | 12 | 141,088 | 10 |
| 1410 預付款項 | 22,099 | 1 | 4,435 | - |
| 1476 其他金融資產 - 流動(附註六(十一)及八) | 11,500 | 1 | - | - |
| 1470 其他流動資產 | 13,266 | 1 | 4 | - |
| 流動資產合計 | 960,008 | 48 | 712,663 | 49 |
| 15xx 非流動資產： | | | | |
| 1517 透過其他綜合損益按公允價值衡量之金融資產 - 非流動(附註六(二)) | 71,326 | 4 | 57,059 | 4 |
| 1550 採用權益法之投資(附註六(六)、(七)及七) | 514,649 | 26 | 458,874 | 32 |
| 1600 不動產、廠房及設備(附註六(八)及八) | 356,080 | 18 | 152,422 | 11 |
| 1755 使用權資產(附註六(九)) | 393 | - | 978 | - |
| 1760 投資性不動產淨額(附註六(十)) | 38,753 | 2 | 5,630 | - |
| 1780 無形資產 | 8,055 | - | 1,771 | - |
| 1840 遞延所得稅資產(附註六(十六)) | 25,592 | 1 | 17,800 | 1 |
| 1980 其他金融資產 - 非流動(附註六(十一)及八) | 28,311 | 1 | 45,859 | 3 |
| 1990 其他非流動資產 - 其他 | 8,278 | - | 1,037 | - |
| 非流動資產合計 | 1,051,437 | 52 | 741,430 | 51 |
| 1xxx 資產總計 | \$ 2,011,445 | 100 | 1,454,093 | 100 |
| 負債及權益 | | | | |
| 21xx 流動負債： | | | | |
| 2150 應付票據 | \$ 123 | - | - | - |
| 2170 應付帳款 | 121,059 | 6 | 55,074 | 4 |
| 2180 應付帳款 - 關係人(附註七) | 135,876 | 7 | 51,775 | 4 |
| 2200 其他應付款(附註六(廿一)) | 104,446 | 5 | 71,984 | 5 |
| 2220 其他應付款項 - 關係人(附註七) | 475 | - | 82 | - |
| 2230 本期所得稅負債 | 7,168 | - | 4,255 | - |
| 2280 租賃負債 - 流動(附註六(十四)) | 213 | - | 592 | - |
| 2399 其他流動負債 - 其他(附註六(二十)及七) | 73,019 | 4 | 101,302 | 7 |
| 流動負債合計 | 442,379 | 22 | 285,064 | 20 |
| 25xx 非流動負債： | | | | |
| 2540 長期借款(附註六(十三)、(廿六)及八) | 190,000 | 9 | - | - |
| 2570 遞延所得稅負債(附註六(十六)) | 53,364 | 3 | 50,748 | 3 |
| 2580 租賃負債 - 非流動(附註六(十四)) | 190 | - | 403 | - |
| 2640 淨確定福利負債 - 非流動(附註六(十五)) | 1,073 | - | 2,465 | - |
| 2645 存入保證金 | 130 | - | 130 | - |
| 非流動負債合計 | 244,757 | 12 | 53,746 | 3 |
| 2xxx 負債總計 | 687,136 | 34 | 338,810 | 23 |
| 31xx 權 益(附註六(十五)、(十七)及(十八))： | | | | |
| 3110 普通股股本 | 467,217 | 23 | 466,957 | 32 |
| 3200 資本公積 | 384,651 | 19 | 367,809 | 25 |
| 3300 保留盈餘 | 498,372 | 25 | 296,065 | 21 |
| 3400 其他權益 | (25,931) | (1) | (15,548) | (1) |
| 3xxx 權益總計 | 1,324,309 | 66 | 1,115,283 | 77 |
| 2-3xxx 負債及權益總計 | \$ 2,011,445 | 100 | 1,454,093 | 100 |

(請詳閱後附個體財務報告附註)

董事長：張玉斌



經理人：張玉斌



會計主管：溫文聖



耀登科技股份有限公司

綜合損益表

民國一〇九年及一〇一〇年一月一日至十二月三十一日

單位：新台幣千元

| | 110年度 | | 109年度 | |
|--|------------|-----|---------|-----|
| | 金額 | % | 金額 | % |
| 4000 營業收入(附註六(二十)及七) | \$ 901,859 | 100 | 578,833 | 100 |
| 5000 營業成本(附註六(五)及七) | 567,866 | 63 | 318,583 | 55 |
| 5900 營業毛利 | 333,993 | 37 | 260,250 | 45 |
| 5910 減：未實現銷貨損益 | (5,257) | (1) | (363) | - |
| 5900 營業毛利 | 339,250 | 38 | 260,613 | 45 |
| 6000 營業費用(附註六(三)、(十五)、(十八)、(廿一)及七)： | | | | |
| 6100 推銷費用 | 65,472 | 7 | 54,042 | 9 |
| 6200 管理費用 | 102,208 | 12 | 83,467 | 14 |
| 6300 研究發展費用 | 106,867 | 12 | 68,521 | 12 |
| 6450 預期信用減損損失(迴轉利益) | 2 | - | (1,214) | - |
| 營業費用合計 | 274,549 | 31 | 204,816 | 35 |
| 6900 營業淨利 | 64,701 | 7 | 55,797 | 10 |
| 7000 營業外收入及支出(附註六(二)、(六)、(七)、(十)、(十四)、(廿二)及七)： | | | | |
| 7100 利息收入 | 576 | - | 507 | - |
| 7010 其他收入 | 70,350 | 8 | 41,344 | 7 |
| 7020 其他利益及損失 | 95,140 | 10 | 3,674 | 1 |
| 7050 財務成本 | (1,103) | - | (595) | - |
| 7070 採用權益法認列之子公司損益之份額 | 69,703 | 8 | 25,759 | 4 |
| 營業外收入及支出合計 | 234,666 | 26 | 70,689 | 12 |
| 7900 稅前淨利 | 299,367 | 33 | 126,486 | 22 |
| 7950 減：所得稅費用(附註六(十六)) | 23,398 | 2 | 18,498 | 3 |
| 本期淨利 | 275,969 | 31 | 107,988 | 19 |
| 8300 其他綜合損益(附註六(十五)、(十六)及(十七))： | | | | |
| 8310 不重分類至損益之項目 | | | | |
| 8311 確定福利計畫之再衡量數 | 1,314 | - | 356 | - |
| 8316 透過其他綜合損益按公允價值衡量之權益工具投資未實現評價損益 | (8,233) | (1) | 17,508 | 3 |
| 8330 採用權益法認列之子公司之其他綜合損益之份額 - 不重分類至損益之項目 | - | - | (452) | - |
| 8349 減：與不重分類之項目相關之所得稅 | 263 | - | 71 | - |
| 不重分類至損益之項目合計 | (7,182) | (1) | 17,341 | 3 |
| 8360 後續可能重分類至損益之項目 | | | | |
| 8361 國外營運機構財務報表換算之兌換差額 | (3,454) | - | 6,024 | 1 |
| 8399 減：與可能重分類之項目相關之所得稅 | (862) | - | 1,342 | - |
| 後續可能重分類至損益之項目合計 | (2,592) | - | 4,682 | 1 |
| 8300 本期其他綜合損益 | (9,774) | (1) | 22,023 | 4 |
| 8500 本期綜合損益總額 | \$ 266,195 | 30 | 130,011 | 23 |

每股盈餘(單位：新台幣元)(附註六(十九))

| | | |
|-------------|---------|------|
| 9750 基本每股盈餘 | \$ 5.96 | 2.63 |
| 9850 稀釋每股盈餘 | \$ 5.91 | 2.62 |

(請詳閱後附個體財務報告附註)

董事長：張玉斌



經理人：張玉斌



會計主管：溫文聖



耀登科技股份有限公司

權益變動表

民國一〇九年及一〇九〇年一月一日至十二月三十一日

單位：新台幣千元

| | 普通股 | | 保留盈餘 | | | | 其他權益項目 | | | | | 權益總額 | |
|-----------------|------------|---------|--------|--------|----------|----------|----------|---------|-------------------|---------------------------|----------|-----------|----|
| | | | 股本 | 資本公積 | 法定盈餘公積 | 特別盈餘公積 | 未分配盈餘 | 合計 | 國外營運機構財務報表換算之兌換差額 | 透過其他綜合損益按公允價值衡量之金融資產未實現損益 | | | |
| | | | | | | | | | | 其他 | 合計 | | 合計 |
| 民國一〇九年一月一日 | | | | | | | | | | | | | |
| 餘額 | \$ 406,957 | 42,033 | 30,494 | 28,767 | 169,679 | 228,940 | (45,204) | 22,977 | - | (22,227) | | 655,703 | |
| 盈餘指撥及分配： | | | | | | | | | | | | | |
| 提列法定盈餘公積 | - | - | 5,958 | - | (5,958) | - | - | - | - | - | - | - | |
| 普通股現金股利 | - | - | - | - | (40,696) | (40,696) | - | - | - | - | - | (40,696) | |
| 本期淨利 | - | - | - | - | 107,988 | 107,988 | - | - | - | - | - | 107,988 | |
| 本期其他綜合損益 | - | - | - | - | (167) | (167) | 4,682 | 17,508 | - | 22,190 | | 22,023 | |
| 本期綜合損益總額 | - | - | - | - | 107,821 | 107,821 | 4,682 | 17,508 | - | 22,190 | | 130,011 | |
| 現金增資 | 55,000 | 290,507 | - | - | - | - | - | - | - | - | - | 345,507 | |
| 發行限制員工權利新股 | 5,000 | 18,480 | - | - | - | - | - | - | - | (23,480) | (23,480) | - | |
| 股份基礎給付交易 | - | 14,550 | - | - | - | - | - | - | - | 7,969 | 7,969 | 22,519 | |
| 採用權益法認列之子公司之變動數 | - | 2,239 | - | - | - | - | - | - | - | - | - | 2,239 | |
| 民國一〇九年十二月三十一日餘額 | 466,957 | 367,809 | 36,452 | 28,767 | 230,846 | 296,065 | (40,522) | 40,485 | (15,511) | (15,548) | | 1,115,283 | |
| 盈餘指撥及分配： | | | | | | | | | | | | | |
| 提列法定盈餘公積 | - | - | 10,782 | - | (10,782) | - | - | - | - | - | - | - | |
| 普通股現金股利 | - | - | - | - | (74,713) | (74,713) | - | - | - | - | - | (74,713) | |
| 本期淨利 | - | - | - | - | 275,969 | 275,969 | - | - | - | - | - | 275,969 | |
| 本期其他綜合損益 | - | - | - | - | 1,051 | 1,051 | (2,592) | (8,233) | - | (10,825) | | (9,774) | |
| 本期綜合損益總額 | - | - | - | - | 277,020 | 277,020 | (2,592) | (8,233) | - | (10,825) | | 266,195 | |
| 發行限制員工權利新股 | 260 | 16,842 | - | - | - | - | - | - | - | (17,102) | | - | |
| 股份基礎給付交易 | - | - | - | - | - | - | - | - | - | 17,544 | 17,544 | 17,544 | |
| 民國一〇九年十二月三十一日餘額 | \$ 467,217 | 384,651 | 47,234 | 28,767 | 422,371 | 498,372 | (43,114) | 32,252 | (15,069) | (25,931) | | 1,324,309 | |

(請詳閱後附個體財務報告附註)

董事長：張玉斌



經理人：張玉斌



會計主管：溫文聖



耀登科技股份有限公司

現金流量表

民國一一〇年及一〇九年一月一日至十二月三十一日

單位：新台幣千元

| | 110年度 | 109年度 |
|------------------------|------------|----------|
| 營業活動之現金流量： | | |
| 本期稅前淨利 | \$ 299,367 | 126,486 |
| 調整項目： | | |
| 收益費損項目 | | |
| 折舊費用 | 18,201 | 17,736 |
| 攤銷費用 | 3,232 | 1,155 |
| 預期信用減損損失(迴轉利益) | 2 | (1,214) |
| 利息費用 | 1,103 | 595 |
| 利息收入 | (576) | (507) |
| 股利收入 | (1,554) | (509) |
| 股份基礎給付酬勞成本 | 17,544 | 22,519 |
| 採用權益法認列之子公司損失(利益)之份額 | (69,703) | (25,759) |
| 處分及報廢不動產、廠房及設備利益 | (1) | (186) |
| 處分子公司利益 | (98,499) | - |
| 處分投資性不動產利益 | - | (2,005) |
| 未實現銷貨損益 | (5,257) | (363) |
| 收益費損項目合計 | (135,508) | 11,462 |
| 與營業活動相關之資產/負債變動數： | | |
| 與營業活動相關之資產之淨變動： | | |
| 應收票據 | 483 | 329 |
| 應收帳款 | (97,768) | 17,435 |
| 應收帳款 - 關係人 | 25,015 | 9,467 |
| 其他應收款 | (30,562) | (4,106) |
| 其他應收款 - 關係人 | (10,744) | 1,248 |
| 存貨 | (98,728) | (78,096) |
| 預付款項 | (17,664) | 1,919 |
| 其他流動資產 | (13,262) | 47 |
| 與營業活動相關之資產之淨變動合計 | (243,230) | (51,757) |
| 與營業活動相關之負債之淨變動： | | |
| 應付票據 | 123 | - |
| 應付帳款 | 65,985 | (26,137) |
| 應付帳款 - 關係人 | 84,101 | 4,899 |
| 其他應付款 | 39,233 | 9,937 |
| 其他應付款 - 關係人 | 393 | (3,979) |
| 其他流動負債 | (28,283) | 82,425 |
| 淨確定福利負債 | (78) | (3,294) |
| 與營業活動相關之負債之淨變動合計 | 161,474 | 63,851 |
| 與營業活動相關之資產及負債之淨變動合計 | (81,756) | 12,094 |
| 調整項目合計 | (217,264) | 23,556 |
| 營運產生之現金流入 | 82,103 | 150,042 |
| 收取之利息 | 576 | 507 |
| 收取之股利 | 1,554 | 44,850 |
| 支付之利息 | (1,103) | (595) |
| 支付之所得稅 | (25,062) | (29,011) |
| 營業活動之淨現金流入 | 58,068 | 165,793 |
| 投資活動之現金流量： | | |
| 取得透過其他綜合損益按公允價值衡量之金融資產 | (22,500) | (10,696) |
| 處分子公司 | 139,400 | - |
| 取得採用權益法之投資 | (60,000) | - |
| 取得不動產、廠房及設備 | (279,657) | (48,312) |
| 處分不動產、廠房及設備 | 18,214 | 186 |
| 取得無形資產 | (9,516) | (940) |
| 處分投資性不動產 | - | 7,939 |
| 其他金融資產減少(增加) | 6,048 | (42,857) |
| 預付設備款增加 | (7,241) | (1,037) |
| 投資活動之淨現金流出 | (215,252) | (95,717) |
| 籌資活動之現金流量： | | |
| 舉借長期借款 | 190,000 | - |
| 償還長期借款 | - | (52,500) |
| 租賃本金償還 | (592) | (1,711) |
| 發放現金股利 | (74,713) | (40,696) |
| 現金增資 | - | 345,507 |
| 籌資活動之淨現金流入 | 114,695 | 250,600 |
| 本期現金及約當現金(減少)增加數 | (42,489) | 320,676 |
| 期初現金及約當現金餘額 | 416,393 | 95,717 |
| 期末現金及約當現金餘額 | \$ 373,904 | 416,393 |

(請詳閱後附個體財務報告附註)

董事長：張玉斌



經理人：張玉斌



會計主管：溫文聖



耀登科技股份有限公司個體財務報告附註

民國一一〇年度及一〇九年度(除另有註明者外，所有金額均以新台幣千元為單位)

一、公司沿革

耀登科技股份有限公司(以下稱「本公司」)於民國七十九年二月依據中華民國公司法之規定設立，本公司股票於民國一〇九年十二月十一日開始於臺灣證券交易所掛牌買賣，本公司主要營業項目為有線及無線天線設計及製造、通訊產品效能驗證及檢測業務及精密儀器代理買賣等業務。

二、通過財務報告之日期及程序

本個體財務報告已於民國一一一年三月二十三日經董事會通過後發布。

三、新發布及修訂準則及解釋之適用

(一)已採用金融監督管理委員會(以下稱金管會)認可之新發布及修訂後準則及解釋之影響

本公司自民國一一〇年一月一日起開始適用下列新修正之國際財務報導準則，且對個體財務報告未造成重大影響。

- 國際財務報導準則第四號之修正「暫時豁免適用國際財務報導準則第九號之延長」
- 國際財務報導準則第九號、國際會計準則第三十九號、國際財務報導準則第七號、國際財務報導準則第四號及國際財務報導準則第十六號之修正「利率指標變革 - 第二階段」

本公司自民國一一〇年四月一日起開始適用下列新修正之國際財務報導準則，且對個體財務報告未造成重大影響。

- 國際財務報導準則第十六號之修正「民國一一〇年六月三十日後之新型冠狀病毒肺炎相關租金減讓」

(二)尚未採用金管會認可之國際財務報導準則之影響

本公司評估適用下列自民國一一一年一月一日起生效之新修正之國際財務報導準則，將不致對個體財務報告造成重大影響。

- 國際會計準則第十六號之修正「不動產、廠房及設備—達到預定使用狀態前之價款」
- 國際會計準則第三十七號之修正「虧損性合約—履行合約之成本」
- 國際財務報導準則2018-2020週期之年度改善
- 國際財務報導準則第三號之修正「對觀念架構之引述」

(三)金管會尚未認可之新發布及修訂準則及解釋

本公司預期下列尚未認可之新發布及修正準則不致對個體財務報告造成重大影響。

- 國際財務報導準則第十號及國際會計準則第二十八號之修正「投資者與其關聯企業或合資間之資產出售或投入」
- 國際財務報導準則第十七號「保險合約」及國際財務報導準則第十七號之修正
- 國際會計準則第一號之修正「將負債分類為流動或非流動」
- 國際會計準則第一號之修正「會計政策之揭露」
- 國際會計準則第八號之修正「會計估計之定義」
- 國際會計準則第十二號之修正「與單一交易所產生之資產及負債有關之遞延所得稅」

四、重大會計政策之彙總說明

本個體財務報告所採用之重大會計政策彙總說明如下。除附註另有說明者外，下列會計政策已一致適用於本個體財務報告之所有表達期間。

(一)遵循聲明

本個體財務報告係依照「證券發行人財務報告編製準則」編製。

(二)編製基礎

1. 衡量基礎

本個體財務報告除另有附註者(請參閱各項會計政策之說明)外，主要係依歷史成本為基礎編製。

2. 功能性貨幣及表達貨幣

本公司每一個體均係以各營運所處主要經濟環境之貨幣為其功能性貨幣。本個體財務報告係以本公司之功能性貨幣，新台幣表達。所有以新台幣表達之財務資訊均以新台幣千元為單位。

(三)外幣

1.外幣交易

外幣交易依交易日之匯率換算為功能性貨幣。於後續每一報導期間結束日(以下稱報導日)之外幣貨幣性項目依當日之匯率重新換算。兌換差額於發生當期認列為損益。

以公允價值衡量之外幣非貨幣性項目依衡量公允價值當日之匯率換算為功能性貨幣，以歷史成本衡量之外幣非貨幣性項目則依交易日之匯率換算。換算所產生之外幣兌換差異通常係認列於損益，惟屬公允價值變動認列於其他綜合損益者，其產生之兌換差額係認列於其他綜合損益。

2.國外營運機構

國外營運機構之資產及負債，包括收購時產生之商譽及公允價值調整，係依報導日之匯率換算為新台幣；收益及費損項目則依當期平均匯率換算為新台幣，所產生之兌換差額均認列為其他綜合損益。

當處分國外營運機構致喪失控制、共同控制或重大影響時，與該國外營運機構相關之累計兌換差額係全數重分類為損益。部分處分含有國外營運機構之子公司時，相關累計兌換差額係按比例重新歸屬至非控制權益。部分處分含有國外營運機構之關聯企業或合資之投資時，相關累計兌換差額則按比例重分類至損益。

對國外營運機構之貨幣性應收或應付項目，若尚無清償計畫且不可能於可預見之未來予以清償時，其所產生之外幣兌換損益視為對該國外營運機構淨投資之一部分而認列為其他綜合損益。

(四)資產與負債區分流動與非流動之分類標準

符合下列條件之一之資產列為流動資產，非屬流動資產之所有其他資產則列為非流動資產：

- 1.預期於其正常營業週期中實現該資產，或意圖將其出售或消耗；
- 2.主要為交易目的而持有該資產；
- 3.預期於報導期間後十二個月內實現該資產；或
- 4.該資產為現金或約當現金，但於報導期間後至少十二個月將該資產交換或用以清償負債受到其他限制者除外。

符合下列條件之一之負債列為流動負債，非屬流動負債之所有其他負債則列為非流動負債：

- 1.預期將於正常營業週期中清償該負債；
- 2.主要為交易目的而持有該負債；
- 3.預期將於報導期間後十二個月內到期清償該負債；或
- 4.未具無條件將清償期限遞延至報導期間後至少十二個月之權利之負債。負債之條款，可能依交易對方之選擇，以發行權益工具而導致其清償者，並不影響其分類。

(五)現金及約當現金

現金包括庫存現金及活期存款。約當現金係指可隨時轉換成定額現金且價值變動風險甚小之短期並具高度流動性之投資。定期存款符合前述定義且持有目的係滿足短期現金承諾而非投資或其他目的者，列報於約當現金。

銀行透支為可立即償還且屬於本公司整體現金管理之一部分者，於現金流量表列為現金及約當現金之組成項目。

(六)金融工具

應收帳款原始係於產生時認列。所有其他金融資產及金融負債原始係於本公司成為金融工具合約條款之一方時認列。

1.金融資產

金融資產之購買或出售符合慣例交易者，本公司對以相同方式分類之金融資產，其所有購買及出售一致地採交易日會計處理。

本公司之金融資產分類為：按攤銷後成本衡量之金融資產及透過其他綜合損益按公允價值衡量之權益工具投資。

本公司僅於改變管理金融資產之經營模式時，始自下一個報導期間之首日起重分類所有受影響之金融資產。

(1)按攤銷後成本衡量之金融資產

金融資產同時符合下列條件，且未指定為透過損益按公允價值衡量時，係按攤銷後成本衡量：

- 係在以收取合約現金流量為目的之經營模式下持有該金融資產。
- 該金融資產之合約條款產生特定日期之現金流量，完全為支付本金及流通在外本金金額之利息。

原始認列時係按公允價值加計直接可歸屬之交易成本衡量；後續以原始認列金額加減計採有效利息法計算之累積攤銷數，並調整任何備抵損失之攤銷後成本衡量。利息收入、外幣兌換損益及減損損失係認列於損益。除列時，將利益或損失列入損益。

(2)透過其他綜合損益按公允價值衡量之金融資產

本公司於原始認列時，可作一不可撤銷之選擇，將非持有供交易之權益工具投資後續公允價值變動列報於其他綜合損益。前述選擇係按逐項工具基礎所作成。

原始認列時係按公允價值加計直接可歸屬之交易成本衡量；後續按公允價值衡量。股利收入（除非明顯代表部分投資成本

之回收) 係認列於損益。其餘淨利益或損失係認列為其他綜合損益且不重分類至損益。

權益投資之股利收入於本公司有權利收取股利之日認列(通常係除息日)。

(3) 金融資產減損

本公司按預期信用損失評估按攤銷後成本衡量之金融資產之減損損失。

應收票據及帳款及合約資產之備抵損失係按存續期間預期信用損失金額衡量。其他按攤銷後成本衡量之金融資產係考量合理且可佐證之資訊(無需過度成本或投入即可取得)，包括質性及量化資訊，及根據本公司之歷史經驗、信用評估及前瞻性資訊所作之分析，對自原始認列後信用風險未顯著增加者，按十二個月預期信用損失衡量備抵減損；若評估自原始認列後信用風險已顯著增加，則按存續期間信用損失衡量備抵減損。

按攤銷後成本衡量之金融資產之備抵損失係自資產之帳面金額中扣除。

(4) 金融資產之除列

本公司僅於對來自該資產現金流量之合約權利終止，或已移轉金融資產且該資產所有權幾乎所有之風險及報酬已移轉予其他企業時，始將金融資產除列。

2. 金融負債及權益工具

(1) 負債或權益之分類

本公司發行之債務及權益工具係依據合約協議之實質與金融負債及權益工具之定義分類為金融負債或權益。

(2) 權益交易

權益工具係指表彰本公司於資產減除其所有負債後剩餘權益之任何合約。本公司發行之權益工具係以取得之價款扣除直接發行成本後之金額認列。

(3) 金融負債

金融負債係分類為攤銷後成本或透過損益按公允價值衡量。金融負債若屬持有供交易、衍生工具或於原始認列時指定，則分類為透過損益按公允價值衡量。透過損益按公允價值衡量之金融負債係以公允價值衡量，且相關淨利益及損失，包括任何利息費用，係認列於損益。

其他金融負債後續採有效利息法按攤銷後成本衡量。利息費用及兌換損益係認列於損益。除列時之任何利益或損失亦係認列於損益。

(4) 金融負債之除列

本公司係於合約義務已履行、取消或到期時，除列金融負債。

除列金融負債時，其帳面金額與所支付或應支付對價總額(包含任何所移轉之非現金資產或承擔之負債)間之差額認列為損益。

(5) 金融資產及負債之互抵

金融資產及金融負債僅於本公司目前有法律上有可執行之權利進行互抵及有意圖以淨額交割或同時變現資產及清償負債時，方予以互抵並以淨額表達於資產負債表。

(七) 存 貨

存貨係以成本與淨變現價值孰低衡量。成本包括使其達可供使用的地點及狀態所發生之取得、產製或加工成本及其他成本，並採加權平均法計算。製成品及在製品存貨之成本包括依適當比例按正常產能分攤之製造費用。

淨變現價值係指正常營業下之估計售價減除估計完工尚需投入之估計成本及完成出售所需之估計成本後之餘額。

(八) 投資子公司

於編製個體財務報告時，本公司對具控制力之被投資公司係採權益法評價。在權益法下，個體財務報告當期損益及其他綜合損益與合併基礎編製之財務報告中當期損益及其他綜合損益歸屬於母公司業主之分攤數相同，且個體財務報告業主權益與合併基礎編製之財務報告中歸屬於母公司業主之權益相同。

(九) 不動產、廠房及設備

1. 認列與衡量

不動產、廠房及設備之認列及衡量係採成本模式，依成本減除累計折舊與累計減損後之金額衡量。成本包含可直接歸屬於取得資產之支出。

當不動產、廠房及設備包含不同組成部分，且相對於該項目之總成本若屬重大而採用不同之折舊率或折舊方法較為合宜時，則視為不動產、廠房及設備之單獨項目(主要組成部分)處理。

不動產、廠房及設備之處分損益，係由不動產、廠房及設備之帳面金額與處分價款之差額決定，並以淨額認列於損益項下之其他利益及損失。

2. 後續成本

若不動產、廠房及設備項目後續支出所預期產生之未來經濟效益很有可能流入本公司，且其金額能可靠衡量，則該支出認列

為該項目帳面金額之一部分，被重置部分之帳面金額則予以除列。不動產、廠房及設備之日常維修成本於發生時認為損益。

3.折 舊

除土地外，折舊係依資產成本減除殘值後按估計耐用年限採直線法計算，並依資產之各別重大組成部分評估，若一組成部分之耐用年限不同於資產之其他部分，則此組成部分應單獨提列折舊。折舊之提列認為損益。

當期及比較期間之估計耐用年限如下：

| | |
|----------|----------|
| (1)房屋及建築 | 25 ~ 50年 |
| (2)機器設備 | 2 ~ 8年 |
| (3)其他設備 | 2 ~ 26年 |

本公司至少於每一年度報導日檢視折舊方法、耐用年限及殘值，若預期值與先前之估計不同時，於必要時適當調整，該變動按會計估計變動規定處理。

4.重分類至投資性不動產

當供自用之不動產變更用途為投資性不動產時，該項不動產應以變更用途時之帳面金額重分類為投資性不動產。

(十)租 賃

1.租賃之判斷

本公司係於合約成立日評估合約是否係屬或包含租賃。

2.承租人

本公司於租賃開始日認列使用權資產及租賃負債，使用權資產係以成本為原始衡量，該成本包含租賃負債之原始衡量金額，調整租賃開始日或之前支付之任何租賃給付，並加計所發生之原始直接成本及為拆卸、移除標的資產及復原其所在地點或標的資產之估計成本，同時減除收取之任何租賃誘因。

使用權資產後續於租賃開始日至使用權資產之耐用年限屆滿時或租賃期間屆滿時兩者之較早者以直線法提列折舊。此外，本公司定期評估使用權資產是否發生減損並處理任何已發生之減損損失，並於租賃負債發生再衡量的情況下配合調整使用權資產。

租賃負債係以租賃開始日尚未支付之租賃給付採用其增額借款利率折現之現值為原始衡量，後續係以有效利息法計提利息，並於發生租賃給付及租賃期間等變動時再衡量，且相對應調整使用權資產之帳面價值，待使用權資產之帳面金額減至零時，將剩餘之再衡量金額認列於損益中。

針對短期租賃及低價值標的資產租賃，本公司選擇不認列使用權資產及租賃負債，而係將相關租賃給付依直線基礎於租賃期間內認列為費用。

3.出租人

本公司為出租人之交易，係於租賃成立日將租賃合約依其是否移轉附屬於標的資產所有權之幾乎所有風險與報酬分類，若是則分類為融資租賃，否則分類為營業租賃。本公司之營業租賃採直線基礎於租賃期間認列為租金收入。

(十一)投資性不動產

投資性不動產係指持有供賺取租金或資產增值或二者兼具，而非供正常營業出售、用於生產、提供商品或勞務或作為行政管理目的之不動產。投資性不動產原始認列時以成本衡量，後續以成本減累計折舊及累計減損衡量。

投資性不動產處分利益或損失(以淨處分價款與該項目之帳面金額間之差額計算)係認列於損益。

投資性不動產之租金收益係於租賃期間按直線法認列於營業外收入。給與之租賃誘因係於租賃期間認列為租賃收益之一部分。

當投資性不動產用途變更而重分類為不動產、廠房及設備時，以變更用途時之帳面金額予以重分類。

(十二)無形資產

本公司之無形資產主要係電腦軟體及專利權，以成本減除累計攤銷與累計減損衡量之。

無形資產自達可供使用狀態起，依耐用年限三到六年採直線法攤銷，攤銷數認列於損益。

每年至少於每一年度報導日檢視無形資產之殘值、攤銷期間及攤銷方法，若有變動，視為會計估計變動。

(十三)非金融資產減損

針對存貨、遞延所得稅資產及員工福利產生之資產以外之非金融資產，本公司於每一報導日評估是否發生減損，並就有減損跡象之資產估計其可回收金額。若無法估計個別資產之可回收金額，則本公司估計該項資產所屬現金產生單位之可回收金額以評估減損。

可回收金額為個別資產或現金產生單位之公允價值減處分成本與其使用價值孰高者。個別資產或現金產生單位之可回收金額若低於帳面金額，則將該個別資產或現金產生單位之帳面金額調整減少至可回收金額，並認列減損損失。減損損失係立即認列於當期損益。

本公司於每一報導日重新評估是否有跡象顯示，非金融資產於以前年度所認列之減損損失可能已不存在或減少。若用以決定可回收金額之估計有任何改變，則迴轉減損損失，以增加個別資產或現金產生單位之帳面金額至其可回收金額，惟不超過若以前年度該個別資產或現金產生單位未認列減損損失之情況下，減除應提列折舊或攤銷後之帳面金額。

(十四)收入之認列

收入係按移轉商品或勞務而預期有權取得之對價衡量。本公司依主要收入項目說明如下：

1.銷售商品

本公司係於對產品之控制移轉時認列收入。該產品之控制移轉係指產品已交付給客戶，客戶能完全裁決產品之銷售通路及價格，且已無會影響客戶接受該產品之未履行義務。交付係發生於產品運送至特定地點，其陳舊過時及損失風險已移轉予客戶，及客戶已依據銷售合約接受產品，驗收條款已失效，或本公司有客觀證據認為已滿足所有驗收條件時。

2.勞務收入

本公司係於對勞務之控制移轉予客戶而滿足履約義務時認列收入。

(十五)員工福利

1.確定提撥計畫

確定提撥退休金計畫之提撥義務係於員工提供服務期間內認列為損益項下之員工福利費用。

2.確定福利計畫

非屬確定提撥計畫之退職福利計畫為確定福利計畫。本公司在確定福利退休金計畫下之淨義務係分別針對各項福利計畫以員工當期或過去服務所賺得之未來福利金額折算為現金計算。任何計畫資產的公允價值均予以減除。折現率係以到期日與本公司淨義務期限接近，且計價幣別與預期支付福利金相同之高品質公司債或政府公債之市場殖利率於財務報導日之利率為主。

企業淨義務每年由合格精算師以預計單位福利法精算。當計算結果對本公司有利時，認列資產係以未來得以從該計畫退還之資金或減少未來對該計畫之提撥等方式所可獲得經濟效益現值之總額為限。計算經濟效益現值時應考量任何適用於本公司任何計畫之最低資金提撥需求。一項效益若能在計畫期間內或計畫負債清償時實現，對本公司而言，即具有經濟效益。

當計畫內容之福利改善，因員工過去服務使福利增加之部分，相關費用立即認列為損益。

淨確定福利負債(資產)之再衡量數包含(1)精算損益；(2)計畫資產報酬，但不包括包含於淨確定福利負債(資產)淨利息之金額；及(3)資產上限影響數之任何變動，但不包括包含於淨確定福利負債(資產)淨利息之金額。淨確定福利負債(資產)再衡量數認列於其他綜合損益項目下。本公司將確定福利計畫之再衡量數認列於保留盈餘。

本公司於縮減或清償發生時，認列確定福利計畫之縮減或清償損益。縮減或清償損益包括任何計畫資產公允價值之變動及確定福利義務現值之變動。

3.短期員工福利

短期員工福利義務係以未折現之基礎衡量，且於提供相關服務時認列為費用。

有關短期現金紅利或分紅計畫下預期支付之金額，若係因員工過去提供服務而使本公司負有現時之法定或推定支付義務，且該義務能可靠估計時，將該金額認列為負債。

(十六)股份基礎給付交易

權益交割之股份基礎給付協議以給與日之公允價值，於該獎勵之既得期間內，認列費用並增加相對權益。認列之費用係隨預期符合服務條件及非市價既得條件之獎勵數量予以調整；而最終認列之金額係以既得日符合服務條件及非市價既得條件之獎勵數量為基礎衡量。

有關股份基礎給付獎勵之非既得條件，已反映於股份基礎給付給與日公允價值之衡量，且預期與實際結果間之差異無須作核實調整。

本公司股份基礎給付之給與日為本公司與員工雙方就認購價格及得認購股數達成共識之日。

本公司給與子公司員工以本公司權益工具交割之權益交割股份基礎給付協議，係視為對子公司之資本投入，並以給與日權益工具之公允價值衡量，於既得期間內認列為對子公司投資帳面金額之增加，並相對調整資本公積 - 員工認股權。

(十七)所得稅

所得稅包括當期及遞延所得稅。除與企業合併、直接認列於權益或其他綜合損益之項目相關者外，當期所得稅及遞延所得稅應認列於損益。

當期所得稅包括依據當年度課稅所得(損失)計算之預計應付所得稅或應收退稅款，及任何對以前年度應付所得稅或應收退稅款之調整。

遞延所得稅係就資產及負債於財務報導目的之帳面金額與其課稅基礎之暫時性差異予以衡量認列。下列情況產生之暫時性差異不予認列遞延所得稅：

1.非屬企業合併之交易原始認列之資產或負債，且於交易當時不影響會計利潤及課稅所得(損失)者；

2.因投資子公司、關聯企業及合資權益所產生之暫時性差異，本公司可控制暫時性差異迴轉之時點且很有可能於可預見之未來不會迴轉者；以及

3.商譽之原始認列所產生之應課稅暫時性差異。

遞延所得稅係以預期暫時性差異迴轉時之稅率衡量，採用報導日之法定稅率或實質性立法稅率為基礎。

本公司僅於同時符合下列條件時，始將遞延所得稅資產及遞延所得稅負債互抵：

1.有法定執行權將當期所得稅資產及當期所得稅負債互抵；且

2.遞延所得稅資產及遞延所得稅負債與下列由同一稅捐機關課徵所得稅之納稅主體之一有關：

(1)同一納稅主體；或

(2)不同納稅主體，惟各主體意圖在重大金額之遞延所得稅資產預期回收及遞延所得稅負債預期清償之每一未來期間，將當期所得稅負債及資產以淨額基礎清償，或同時實現資產及清償負債。

對於未使用之課稅損失及未使用所得稅抵減遞轉後期，與可減除暫時性差異，在很有可能未來課稅所得可供使用之範圍內，認為遞延所得稅資產。並於每一報導日予以重評估，就相關所得稅利益非屬很有可能實現之範圍內予以調減。

(十八)每股盈餘

本公司列示歸屬於本公司普通股權益持有人之基本及稀釋每股盈餘。基本每股盈餘係以歸屬於本公司普通股權益持有人之損益，除以當期加權平均流通在外普通股股數計算之。稀釋每股盈餘則係將歸屬於本公司普通股權益持有人之損益及加權平均流通在外普通股股數，分別調整所有潛在稀釋普通股之影響後計算之。

(十九)部門資訊

本公司已於合併財務報告揭露部門資訊，因此個體財務報告不揭露部門資訊。

五、重大會計判斷、估計及假設不確定性之主要來源

管理階層編製本個體財務報告時，必須作出判斷、估計及假設，其將對會計政策之採用及資產、負債、收益及費用之報導金額有所影響。實際結果可能與估計存有差異。

管理階層持續檢視估計及基本假設，會計估計變動於變動期間及受影響之未來期間予以認列。

本個體財務報告未有會計政策涉及重大判斷，且對已認列金額有重大影響之資訊。

本個體財務報告之估計及假設之不確定性中，未存有將於次一年度造成重大調整之風險。

六、重要會計項目之說明

(一)現金及約當現金

| | 110.12.31 | 109.12.31 |
|-----------|-------------------|----------------|
| 現金 | \$ 156 | 145 |
| 支票存款及活期存款 | 373,748 | 416,215 |
| 定期存款 | - | 33 |
| | <u>\$ 373,904</u> | <u>416,393</u> |

上述現金及約當現金並無提供擔保之情事，另，指定用途及質押之定期存款業已重分類至其他金融資產 - 非流動項下，請詳附註六(十一)及八。

(二)透過其他綜合損益按公允價值衡量之金融資產

| | 110.12.31 | 109.12.31 |
|---------------------------|------------------|---------------|
| 透過其他綜合損益按公允價值衡量之權益工具： | | |
| 國內非上市(櫃)公司股票 - 星陶科技股份有限公司 | \$ 17,538 | 23,963 |
| 國內非上市(櫃)公司股票 - 稜研科技股份有限公司 | 22,056 | 22,400 |
| 國內非上市(櫃)公司股票 - 鯨揚科技股份有限公司 | 31,732 | 10,696 |
| 合計 | <u>\$ 71,326</u> | <u>57,059</u> |

本公司持有該等權益工具投資為長期策略性投資且非為交易目的所持有，故已指定為透過其他綜合損益按公允價值衡量。

本公司於民國一〇九年十二月二十二日因擴展業務所需，與鯨揚科技股份有限公司簽署投資協議書，分二階段認購股份，第一階段已於民國一〇九年十二月底前向原股東購買152,800股，投資金額為10,696千元，第二階段已於民國一一〇年二月以增資方式認購300,000股，投資金額為22,500千元。

本公司民國一一〇年度及一〇九年度未處分上述金融資產，於該期間累積利益及損失未在權益內作任何移轉。

本公司因上列指定為透過其他綜合損益按公允價值衡量之權益工具投資，於民國一一〇年度及一〇九年度認列之股利收入分別1,554千元為509千元，帳列其他收入項下。

市場風險資訊請詳附註六(廿三)。

(三)應收票據及應收帳款

| | 110.12.31 | 109.12.31 |
|---------------|-------------------|----------------|
| 應收票據 | \$ - | 483 |
| 應收帳款 | 182,760 | 84,992 |
| 應收帳款 - 關係人 | 13,256 | 38,271 |
| 減：備抵損失 - 應收帳款 | (2) | - |
| | <u>\$ 196,014</u> | <u>123,746</u> |

本公司應收票據及帳款均未貼現或提供作為擔保品。

本公司針對所有應收票據及應收帳款採用簡化作法估計預期信用損失，亦即使用存續期間預期信用損失衡量，為此衡量目的，該等應收票據及應收帳款係按代表客戶依據合約條款支付所有到期金額能力之共同信用風險特性予以分組，並已納入前瞻性之資訊。

本公司應收票據按歷史經驗並無信用損失之情事，另考量截至報導日帳列應收票據未有已逾期者，亦無其他跡象顯示應收票據信用品質較原始授信日發生改變，因此本公司評估應收票據將不致產生信用損失，不列入預期信用損失分析表中計算。

本公司SAR設備部門民國一一〇年及一〇九年十二月三十一日應收帳款之預期信用損失分析如下：

| | 110.12.31 | | |
|-----------|------------------|--------------------|----------|
| | 應收帳款 帳面金額 | 加權平均預期 信用損失率(%) | 預期信用損失 |
| 未逾期 | \$ 65,737 | - | - |
| 逾期30天以下 | 917 | - | - |
| 逾期31~90天 | 2,413 | - | - |
| 逾期91~180天 | 226 | 1.10 | 2 |
| | <u>\$ 69,293</u> | | <u>2</u> |

| | 109.12.31 | | |
|---------|------------------|--------------------|----------|
| | 應收帳款 帳面金額 | 加權平均預期 信用損失率(%) | 預期信用損失 |
| 未逾期 | \$ 53,081 | - | - |
| 逾期30天以下 | 2,104 | - | - |
| | <u>\$ 55,185</u> | | <u>-</u> |

本公司天線部門民國一一〇年及一〇九年十二月三十一日應收帳款之預期信用損失分析如下：

| | 110.12.31 | | |
|----------|-------------------|--------------------|----------|
| | 應收帳款 帳面金額 | 加權平均預期 信用損失率(%) | 預期信用損失 |
| 未逾期 | \$ 125,256 | - | - |
| 逾期30天以下 | 476 | - | - |
| 逾期31~90天 | 991 | - | - |
| | <u>\$ 126,723</u> | | <u>-</u> |

| | 109.12.31 | | |
|------------|------------------|--------------------|----------|
| | 應收帳款 帳面金額 | 加權平均預期 信用損失率(%) | 預期信用損失 |
| 未逾期 | \$ 63,922 | - | - |
| 逾期30天以下 | 3,311 | - | - |
| 逾期91~180天 | 835 | - | - |
| 逾期181~365天 | 10 | - | - |
| | <u>\$ 68,078</u> | | <u>-</u> |

本公司應收票據及應收帳款之備抵損失變動表如下：

| | 110年度 | 109年度 |
|---------|-------------|----------|
| 期初餘額 | \$ - | 1,214 |
| 認列之減損損失 | 2 | - |
| 本期迴轉 | - | (1,214) |
| 期末餘額 | <u>\$ 2</u> | <u>-</u> |

(四)其他應收款

| | 110.12.31 | 109.12.31 |
|--------------|-------------------|---------------|
| 其他應收款 | \$ 49,184 | 18,622 |
| 其他應收款 - 股權出售 | 35,106 | - |
| 其他應收款 - 關係人 | 19,119 | 8,375 |
| 減：備抵損失 | - | - |
| | <u>\$ 103,409</u> | <u>26,997</u> |

本公司民國一一〇年及一〇九年十二月三十一日之其他應收款皆未逾期。其餘信用風險資訊請詳附註六(廿三)。

(五)存 貨

| | 110.12.31 | 109.12.31 |
|---------|-------------------|----------------|
| 商品存貨 | \$ 185,324 | 127,936 |
| 製 成 品 | 44,587 | 10,249 |
| 半成品及在製品 | 4,610 | 947 |
| 原 料 | 5,295 | 1,956 |
| | <u>\$ 239,816</u> | <u>141,088</u> |

本公司當期認列為費損之存貨成本明細如下：

| | 110年度 | 109年度 |
|--------|----------|-------|
| 存貨跌價損失 | \$ 3,123 | 2,586 |

民國一一〇年及一〇九年十二月三十一日，本公司之存貨均未有提供作質押擔保之情形。

(六)採用權益法之投資

本公司於報導日採用權益法之投資列示如下：

| | 110.12.31 | 109.12.31 |
|-----|------------|-----------|
| 子公司 | \$ 514,649 | 458,874 |

子公司請參閱民國一一〇年度及一〇九年度合併財務報告。

截至民國一一〇年及一〇九年十二月三十一日，本公司採用權益法之投資均無提供質押擔保之情形。

(七)喪失對子公司之控制

本公司於民國一一〇年四月二十九日經董事會決議處分子公司晶復科技包含其間接轉投資ATL塞席爾、晶訊西安及晶訊深圳之100%股權，於同日與非關係人EUROFINS PRODUCT TESTING LUX HOLDING SARL簽訂股份買賣契約，並於民國一一〇年九月一日處分上述公司之100%股權並喪失對其之控制，處分價款為174,506千元(已扣除交易稅)，其處分利益98,499千元已帳列其他利益及損失項下之處分投資利益。該處分利益中包括累計外幣兌換差額損失96千元，截至民國一一〇年十二月三十一日止已收款139,400千元，尚未收款之應收處分價款35,106千元，帳列於其他應收款。

民國一一〇年九月一日晶復科技及其子公司於處分日之資產與負債帳面金額明細如下：

| | |
|---------------|------------------|
| 現金及約當現金 | \$ 47,456 |
| 應收票據及帳款及其他應收款 | 38,055 |
| 不動產、廠房及設備 | 75,497 |
| 使用權資產 | 13,210 |
| 其 他 | 25,385 |
| | <u>199,603</u> |
| 銀行借款 | 40,000 |
| 應付帳款及其他應付款 | 66,432 |
| 租賃負債 | 13,722 |
| 其 他 | 3,538 |
| | <u>123,692</u> |
| 處分之淨資產 | <u>\$ 75,911</u> |

(八)不動產、廠房及設備

本公司民國一一〇年度及一〇九年度不動產、廠房及設備之成本、折舊及減損損失變動明細如下：

| | 土 地 | 房 屋 及 建 築 | 機 器 設 備 | 其 他 設 備 | 總 計 |
|----------------|-------------------|---------------|----------------|---------------|----------------|
| 成本或認定成本： | | | | | |
| 民國110年1月1日餘額 | \$ 91,444 | 47,063 | 107,492 | 34,301 | 280,300 |
| 增 添 | 243,997 | 200 | 23,428 | 4,985 | 272,610 |
| 重 分 類 | (21,984) | (11,702) | - | - | (33,686) |
| 處 分 | - | - | (25,762) | (567) | (26,329) |
| 民國110年12月31日餘額 | <u>\$ 313,457</u> | <u>35,561</u> | <u>105,158</u> | <u>38,719</u> | <u>492,895</u> |
| 民國109年1月1日餘額 | \$ 69,460 | 35,561 | 114,771 | 35,846 | 255,638 |
| 增 添 | 21,984 | 11,502 | 21,998 | 419 | 55,903 |
| 處 分 | - | - | (29,277) | (1,964) | (31,241) |
| 民國109年12月31日餘額 | <u>\$ 91,444</u> | <u>47,063</u> | <u>107,492</u> | <u>34,301</u> | <u>280,300</u> |
| 折舊及減損損失： | | | | | |
| 民國110年1月1日餘額 | \$ 29,935 | 24,390 | 52,298 | 21,255 | 127,878 |
| 本期折舊 | - | 1,260 | 12,992 | 3,224 | 17,476 |
| 重 分 類 | - | (423) | - | - | (423) |
| 處 分 | - | - | (7,549) | (567) | (8,116) |
| 民國110年12月31日餘額 | <u>\$ 29,935</u> | <u>25,227</u> | <u>57,741</u> | <u>23,912</u> | <u>136,815</u> |
| 民國109年1月1日餘額 | \$ 29,935 | 23,170 | 70,233 | 19,905 | 143,243 |
| 本期折舊 | - | 1,220 | 11,342 | 3,314 | 15,876 |
| 處 分 | - | - | (29,277) | (1,964) | (31,241) |
| 民國109年12月31日餘額 | <u>\$ 29,935</u> | <u>24,390</u> | <u>52,298</u> | <u>21,255</u> | <u>127,878</u> |
| 帳面價值： | | | | | |
| 民國110年12月31日餘額 | <u>\$ 283,522</u> | <u>10,334</u> | <u>47,417</u> | <u>14,807</u> | <u>356,080</u> |
| 民國109年12月31日餘額 | <u>\$ 61,509</u> | <u>22,673</u> | <u>55,194</u> | <u>13,046</u> | <u>152,422</u> |

本公司於民國一一〇年二月二十三日經董事會決議配合營運所需及長期發展策略，擬向非關係人購入八德區土地，並於民國一一〇年二月二十六日簽約，土地總價約為243,654千元，並已於民國一一〇年六月底前支付土地款243,654千元及相關交易手續費343千元計243,997千元，並完成土地移轉程序。

民國一一〇年及一〇九年十二月三十一日，已作為長期借款及融資額度擔保之明細，請詳附註八。

(九)使用權資產

本公司承租房屋及建築、運輸設備及其他設備等之成本、折舊及減損損失，其變動明細如下：

| | 房 屋 及 建 築 | 運 輸 設 備 | 其 他 設 備 | 總 計 |
|----------------|---------------|--------------|------------|--------------|
| 使用權資產成本： | | | | |
| 民國110年1月1日餘額 | \$ 919 | 3,367 | 108 | 4,394 |
| 處 分 | - | (3,367) | - | (3,367) |
| 民國110年12月31日餘額 | <u>\$ 919</u> | <u>-</u> | <u>108</u> | <u>1,027</u> |
| 民國109年12月31日餘額 | <u>\$ 919</u> | <u>3,367</u> | <u>108</u> | <u>4,394</u> |
| (即及民國109年1月1日) | | | | |
| 使用權資產之折舊： | | | | |
| 民國110年1月1日餘額 | \$ 368 | 2,992 | 56 | 3,416 |
| 本期折舊 | 183 | 375 | 27 | 585 |
| 處 分 | - | (3,367) | - | (3,367) |
| 民國110年12月31日餘額 | <u>\$ 551</u> | <u>-</u> | <u>83</u> | <u>634</u> |
| 民國109年1月1日餘額 | \$ 184 | 1,496 | 28 | 1,708 |
| 本期折舊 | 184 | 1,496 | 28 | 1,708 |
| 民國109年12月31日餘額 | <u>\$ 368</u> | <u>2,992</u> | <u>56</u> | <u>3,416</u> |
| 帳面價值： | | | | |
| 民國110年12月31日餘額 | <u>\$ 368</u> | <u>-</u> | <u>25</u> | <u>393</u> |
| 民國109年12月31日餘額 | <u>\$ 551</u> | <u>375</u> | <u>52</u> | <u>978</u> |

(十)投資性不動產

| | 土地及改良物 | 房屋及建築 | 總 計 |
|----------------|------------------|---------------|------------------|
| 成本或認定成本： | | | |
| 民國110年1月1日餘額 | \$ 3,350 | 5,025 | 8,375 |
| 重 分 類 | 21,984 | 11,702 | 33,686 |
| 民國110年12月31日餘額 | <u>\$ 25,334</u> | <u>16,727</u> | <u>42,061</u> |
| 民國109年1月1日餘額 | \$ 7,958 | 7,830 | 15,788 |
| 處 分 | (4,608) | (2,805) | (7,413) |
| 民國109年12月31日餘額 | <u>\$ 3,350</u> | <u>5,025</u> | <u>8,375</u> |
| 折舊及減損損失： | | | |
| 民國110年1月1日餘額 | \$ - | 2,745 | 2,745 |
| 本期折舊 | - | 140 | 140 |
| 重 分 類 | - | 423 | 423 |
| 民國110年12月31日餘額 | <u>\$ -</u> | <u>3,308</u> | <u>3,308</u> |
| 民國109年1月1日餘額 | \$ - | 4,072 | 4,072 |
| 本期折舊 | - | 152 | 152 |
| 處 分 | - | (1,479) | (1,479) |
| 民國109年12月31日餘額 | <u>\$ -</u> | <u>2,745</u> | <u>2,745</u> |
| 帳面金額： | | | |
| 民國110年12月31日餘額 | <u>\$ 25,334</u> | <u>13,419</u> | <u>38,753</u> |
| 民國109年12月31日餘額 | <u>\$ 3,350</u> | <u>2,280</u> | <u>5,630</u> |
| 公允價值： | | | |
| 民國110年12月31日餘額 | | | <u>\$ 45,375</u> |
| 民國109年12月31日餘額 | | | <u>\$ 11,020</u> |

本公司所持有之投資性不動產之公允價值係依照獨立評價專家之評鑑結果列示，該評價係採用收益法 - 直接資本化及比較法，公允價值評價技術所使用之輸入值係屬第三等級，且本期無轉入或轉出公允價值層級第三等級之情形。民國一一〇年度及一〇九年度所採用之收益資本化率(含折舊提存率)分別為1.06%~1.89%及2.07%。

投資性不動產包含數個出租予他人之商用不動產。每一租賃合約均包括原始不可取消之租期，其後續租期則與承租人協商。

本公司於民國一〇九年三月完成桃園市八德區大發段之投資性不動產之出售，合計售價為7,939千元(未稅)，扣除帳面價值後，處分利益計2,005千元，帳列其他利益及損失項下。

(十一)其他金融資產

| | 110.12.31 | 109.12.31 |
|------------|------------------|---------------|
| 流 動： | | |
| 銀行外匯存款專戶活存 | \$ 11,500 | - |
| 非 流 動： | | |
| 銀行定期存款 | 1,126 | 1,088 |
| 銀行外匯存款專戶活存 | 24,798 | 42,604 |
| 存出保證金 | 2,387 | 2,167 |
| 小 計 | 28,311 | 45,859 |
| 合 計 | <u>\$ 39,811</u> | <u>45,859</u> |

本公司依境外資金匯回管理運用及課稅條例，於民國一〇九年九月將境外資金匯回存入外匯存款專戶。

民國一一〇年及一〇九年十二月三十一日，本公司之其他金融資產提供作質押擔保之情形，請詳附註八。

(十二)短期借款

| | 110.12.31 | 109.12.31 |
|---------|------------|-----------|
| 銀行借款 | \$ - | - |
| 尚未使用額度 | \$ 102,445 | 100,853 |
| 利率區間(%) | - | - |

本公司以資產設定抵押供銀行借款之擔保情形請詳附註八。

(十三)長期借款

本公司長期借款之明細如下：

| 借款性質 | 借款期間 及還款方式 | 利率區間(%) | 110.12.31 |
|--------------|---|---------|-------------------|
| 擔保借款 | | | |
| - 台灣銀行 | 110.6.8~130.6.8·前3年按月繳息·第 4年起每月(共204期)償還本金 | 1.15 | \$ 190,000 |
| 減：一年內到期之長期借款 | | | - |
| 合計 | | | <u>\$ 190,000</u> |
| 尚未使用額度 | | | <u>\$ -</u> |

本公司以資產設定抵押供銀行借款之擔保情形請詳附註八。

(十四)租賃負債

本公司租賃負債之帳面金額如下：

| | 110.12.31 | 109.12.31 |
|-----|---------------|------------|
| 流動 | <u>\$ 213</u> | <u>592</u> |
| 非流動 | <u>\$ 190</u> | <u>403</u> |

到期分析請詳附註六(廿三)金融工具。

租賃認列於損益之金額如下：

| | 110年度 | 109年度 |
|---------------------------|---------------|------------|
| 租賃負債之利息費用 | <u>\$ 11</u> | <u>35</u> |
| 短期租賃之費用 | <u>\$ 568</u> | <u>655</u> |
| 低價值租賃資產之費用(不包含短期租賃之低價值租賃) | <u>\$ 271</u> | <u>140</u> |

租賃認列於現金流量表之金額如下：

| | 110年度 | 109年度 |
|-------------|-----------------|--------------|
| 營業活動之現金流出總額 | \$ 850 | 830 |
| 籌資活動之現金流出總額 | 592 | 1,711 |
| 租賃之現金流出總額 | <u>\$ 1,442</u> | <u>2,541</u> |

1.土地、房屋及建築之租賃

本公司民國一一〇年及一〇九年十二月三十一日承租房屋及建築作為廠房辦公處所，其租賃期間通常為五年。

2.其他租賃

本公司承租機器及運輸設備之租賃期間分別為五年及三年。

(十五)員工福利

1.確定福利計畫

本公司確定福利義務現值與計劃資產公允價值之調節如下：

| | 110.12.31 | 109.12.31 |
|-----------|-------------------|----------------|
| 確定福利義務現值 | \$ (5,248) | (6,495) |
| 計畫資產之公允價值 | 4,175 | 4,030 |
| 淨確定福利負債 | <u>\$ (1,073)</u> | <u>(2,465)</u> |

本公司之確定福利計畫提撥至台灣銀行之勞工退休準備金專戶。適用勞動基準法之每位員工之退休支付，係依據服務年資所獲得之基數及其退休前六個月之平均薪資計算。

(1)計畫資產組成

本公司依勞動基準法提撥之退休基金係由勞動部勞動基金運用局(以下簡稱勞動基金局)統籌管理，依「勞工退休基金收支保管及運用辦法」規定，基金之運用，其每年決算分配之最低收益，不得低於依當地銀行二年定期存款利率計算之收益。

截至報導日，本公司之台灣銀行勞工退休準備金專戶餘額計4,175千元。勞工退休基金資產運用之資料包括基金收益率以及基金資產配置，請詳勞動基金局網站公布之資訊。

(2)確定福利義務現值之變動

本公司民國一一〇年度及一〇九年度確定福利義務現值變動如下：

| | 110年度 | 109年度 |
|---------------------|-------------------|----------------|
| 1月1日確定福利義務 | \$ (6,495) | (6,768) |
| 當期服務成本及利息 | (13) | (50) |
| 淨確定福利負債(資產)再衡量數 | | |
| - 因經驗調整變動之精算損益 | 971 | 750 |
| - 因人口統計假設變動所產生之精算損益 | (19) | - |
| - 因財務假設變動所產生之精算損益 | 308 | (427) |
| 12月31日確定福利義務 | <u>\$ (5,248)</u> | <u>(6,495)</u> |

(3) 計畫資產公允價值之變動

本公司民國一一〇年度及一〇九年度確定福利計畫資產公允價值之變動如下：

| | 110年度 | 109年度 |
|----------------------------------|-----------------|--------------|
| 1月1日計畫資產之公允價值 | \$ 4,030 | 653 |
| 利息收入 | 8 | 5 |
| 淨確定福利負債(資產)再衡量數 - 計畫資產報酬(不含當期利息) | 54 | 33 |
| 計畫已支付之福利 | 83 | 3,339 |
| 12月31日計畫資產之公允價值 | <u>\$ 4,175</u> | <u>4,030</u> |

(4) 認為損益之費用

本公司民國一一〇年度及一〇九年度列報為費用之明細如下：

| | 110年度 | 109年度 |
|-----------------|-------------|-----------|
| 當期服務成本 | \$ - | - |
| 淨確定福利負債(資產)之淨利息 | 5 | 45 |
| | <u>\$ 5</u> | <u>45</u> |
| 管理費用 | \$ 2 | 16 |
| 研發費用 | 3 | 29 |
| | <u>\$ 5</u> | <u>45</u> |

(5) 認為其他綜合損益之淨確定福利負債(資產)之再衡量數

本公司民國一一〇年度及一〇九年度累計認列於其他綜合損益之淨確定福利負債(資產)之再衡量數如下：

| | 110年度 | 109年度 |
|------------|-------------------|----------------|
| 1月1日累積餘額 | \$ (6,095) | (6,451) |
| 本期認列 | 1,314 | 356 |
| 12月31日累積餘額 | <u>\$ (4,781)</u> | <u>(6,095)</u> |

(6) 精算假設

本公司於報導日用以決定確定福利義務現值之重大精算假設如下：

| | 110.12.31 | 109.12.31 |
|--------|-----------|-----------|
| 折現率 | 0.70% | 0.20% |
| 未來薪資增加 | 3.00% | 3.00% |

本公司預計於民國一一〇年度報導日後之一年內支付予確定福利計畫之提撥金額74千元。

確定福利計畫之加權平均存續期間為11年。

(7) 敏感度分析

民國一一〇年及一〇九年十二月三十一日當採用之主要精算假設變動對確定福利義務現值之影響如下：

| | 對確定福利義務之影響 | |
|-----------------|------------|-------|
| | 增加% | 減少% |
| 民國110年12月31日 | | |
| 折現率(變動0.25%) | \$ (148) | 154 |
| 未來薪資增加(變動0.25%) | 150 | (145) |
| 民國109年12月31日 | | |
| 折現率(變動0.25%) | \$ (199) | 207 |
| 未來薪資增加(變動0.25%) | 200 | (194) |

上述之敏感度分析係基於其他假設不變的情況下分析單一假設變動之影響。實務上許多假設的變動則可能是連動的。敏感度分析係與計算資產負債表之淨確定福利負債所採用的方法一致。

本期編製敏感度分析所使用之方法與假設與前期相同。

2. 確定提撥計畫

本公司之確定提撥計畫係依勞工退休金條例之規定，依勞工每月工資6%之提繳率，提撥至勞工保險局之勞工退休金個人專戶。在此計畫下本公司提撥固定金額至勞工保險局後，即無支付額外金額之法定或推定義務。

本公司民國一一〇年度及一〇九年度確定提撥退休金辦法下之退休金費用分別為4,877千元及3,767千元，已提撥至勞工保險局。

(十六) 所得稅

1. 本公司之所得稅費用明細如下：

本公司之民國一一〇年度及一〇九年度所得稅費用(利益)明細如下：

| | 110年度 | 109年度 |
|-------------|------------------|---------------|
| 當期所得稅 | | |
| 當期產生 | \$ 20,540 | 20,758 |
| 調整前期之當期所得稅 | 7,435 | 1,824 |
| | <u>27,975</u> | <u>22,582</u> |
| 遞延所得稅 | | |
| 暫時性差異之發生及迴轉 | (4,577) | (4,084) |
| 所得稅費用 | <u>\$ 23,398</u> | <u>18,498</u> |

本公司民國一一〇年度及一〇九年度認列於其他綜合損益之下的所得稅(費用)利益明細如下：

| | 110年度 | 109年度 |
|-------------------|----------|---------|
| 不重分類至損益之項目： | | |
| 確定福利計畫之再衡量數 | \$ (263) | (71) |
| 後續可能重分類至損益之項目： | | |
| 國外營運機構財務報表換算之兌換差額 | \$ 862 | (1,342) |

本公司民國一一〇年度及一〇九年度之所得稅費用(利益)與稅前淨利之關係調節如下：

| | 110年度 | 109年度 |
|-------------------|------------------|---------------|
| 稅前淨利 | \$ 299,367 | 126,486 |
| 依本公司所在地國內稅率計算之所得稅 | \$ 59,873 | 25,297 |
| 國內採用權益法之投資損益 | (11,487) | 645 |
| 處分國內子公司利益 | (19,700) | - |
| 未認列暫時性差異之變動 | (11,044) | - |
| 投資抵減 | (3,136) | (3,484) |
| 前期遞延所得稅資產高估數 | 1,357 | - |
| 前期遞延所得稅負債高估數 | - | (5,426) |
| 前期低(高)估 | 7,435 | 1,824 |
| 未分配盈餘加徵 | 463 | - |
| 其他 | (363) | (360) |
| 合計 | <u>\$ 23,398</u> | <u>18,496</u> |

2. 遞延所得稅資產及負債 - 已認列之遞延所得稅資產及負債

民國一一〇年度及一〇九年度遞延所得稅資產及負債之變動如下：

遞延所得稅負債：

| | 國外長期 投資收益 | 其他 | 合計 |
|--------------|--------------------|--------------|-----------------|
| 民國110年1月1日 | \$ (50,645) | (103) | (50,748) |
| 貸記(借記)損益 | (2,453) | (163) | (2,616) |
| 民國110年12月31日 | <u>\$ (53,098)</u> | <u>(266)</u> | <u>(53,364)</u> |
| 民國109年1月1日 | \$ (53,891) | (50) | (53,941) |
| 貸記(借記)損益 | 3,246 | (53) | 3,193 |
| 民國109年12月31日 | <u>\$ (50,645)</u> | <u>(103)</u> | <u>(50,748)</u> |

遞延所得稅資產：

| | 資產減損 | 換算 調整數 | 其他 | 合計 |
|--------------|----------|-----------|--------|---------|
| 民國110年1月1日 | \$ 6,619 | 3,226 | 7,955 | 17,800 |
| 貸記(借記)損益 | - | - | 7,193 | 7,193 |
| 貸記(借記)其他綜合損益 | - | 862 | (263) | 599 |
| 民國110年12月31日 | \$ 6,619 | 4,088 | 14,885 | 25,592 |
| 民國109年1月1日 | \$ 6,619 | 4,568 | 7,135 | 18,322 |
| 貸記(借記)損益 | - | - | 891 | 891 |
| 貸記(借記)其他綜合損益 | - | (1,342) | (71) | (1,413) |
| 民國109年12月31日 | \$ 6,619 | 3,226 | 7,955 | 17,800 |

3. 所得稅核定情形

本公司營利事業所得稅結算申報已奉稽徵機關核定至民國一〇八年度。

(十七) 資本及其他權益

民國一一〇年及一〇九年十二月三十一日，本公司額定股本總額均為600,000千元，每股面額10元，均為60,000千股，其中60,000千元供發行員工認股權證轉換股份之用。民國一一〇年及一〇九年十二月三十一日已發行股份分別為普通股46,722千股及46,696千股。所有已發行股份之股款均已收取。

本公司民國一一〇年度及一〇九年度流通在外及已發行股數調節表如下：

| | 普通 股 | |
|------------------------|--------|--------|
| | 110年度 | 109年度 |
| 1月1日流通在外股數餘額 | 46,196 | 40,696 |
| 盈餘轉增資 | - | 5,500 |
| 限制員工權利新股既得 | 200 | - |
| 12月31日流通在外股數餘額 | 46,396 | 46,196 |
| 1月1日已發行限制員工權利新股 | 500 | - |
| 限制員工權利新股既得 | (200) | - |
| 限制員工權利新股註銷 | (100) | - |
| 發行限制員工權利新股 | 126 | 500 |
| 12月31日已發行未流通在外限制員工權利新股 | 326 | 500 |
| 12月31日已發行股權期末餘額 | 46,722 | 46,696 |

I. 普通股之發行

本公司於民國一〇九年六月二日經股東會決議發行限制員工權利新股1,100千股，每股票面金額新台幣10元，總額11,000千元，皆為無償發行，授與對象以本公司及子公司符合特定條件之全職員工為限。此案業已奉金融監督管理委員會證券期貨局於民國一〇九年八月十七日申報生效，民國一〇九年八月十二日經董事會決議發行一〇九年度第一次限制員工權利新股為500千股，並授權董事長訂定民國一〇九年十月五日為股票增資基準日，另於民國一一〇年八月十一日經董事會決議發行民國一〇九年度第二次限制員工權利新股為126千股，授權董事長訂定民國一一〇年八月十六日為股票增資基準日，皆已完成法定登記程序。有關限制員工權利新股之相關資訊請詳附註六(十八)。

本公司於民國一〇九年十月十四日經董事會決議辦理初次上市前公開承銷案，以現金增資發行普通股5,500千股，每股面額10元，發行總金額55,000千元，以每股46元溢價發行，並依本公司章程規定保留發行新股總額15%的股份計825千股供本公司及子公司之員工認購，員工放棄或認購不足部分，授權董事長洽特定人認購之。本項增資案已於民國一〇九年十月二十八日由臺灣證券交易所股份有限公司申報生效，並以民國一〇九年十二月九日為增資基準日，合計總收取股款為348,507千元，經扣除發行成本3,000千元後實收現金增資總股款計345,507千元，業已全數收足並完成變更登記，其中溢價金額為290,507千元，帳列資本公積項下。

本公司於民國一一〇年三月因員工離職已收回限制員工權利新股計100千股，面額1,000千元，計調整資本公積及員工未賺得酬勞均為4,696千元，並於民國一一〇年五月十一日經董事會決議以民國一一〇年五月三十一日為減資基準日，相關法定登記程序業於民國一一〇年六月十五日辦理完竣，註銷調整資本公積1,000千元。

本公司民國一一〇年八月十一日經董事會決議發行一〇九年度第二次限制員工權利新股126,000股，並經董事長訂定民國一一〇年八月十六日為股票增資基準日，並已完成法定登記程序。

本公司於民國一一〇年八月二十七日經股東會決議，為吸引及留任所需專業人才、激勵員工及提升員工向心力，以共同創造公司及股東之利益，發行限制員工權利新股300千股，發行總額為3,000千元，並於主管機關申報生效通知到達之日起一年內，視實際需求，一次或分次發行。截至民國一一〇年三月二十三日，尚未向主管機關申報。

本公司於民國一一〇年九月二十四日經董事會決議，為配合未來營運需求，興建集團營運總部及購置研發設備，擬辦理現金增資發行新股2,000千股及募集發行國內第一次有擔保轉換公司債400,000千元，現金增資實際發行價格授權董事長於實際

辦理公開銷售前，考量當時市場狀況，依相關法令與主辦證券承銷商共同議定之，公司債擬採競價拍賣方式辦理公開承銷，底標以不低於面額之100%為限，實際發行價格依競價拍賣結果而定。前述現金增資及轉換公司債案業已分別奉金融監督管理委員會證券期貨局於民國一一〇年十二月二十四日申報生效。

2. 資本公積

本公司資本公積餘額內容如下：

| | 110.12.31 | 109.12.31 |
|----------|-------------------|----------------|
| 發行股票溢價 | \$ 349,329 | 349,329 |
| 限制員工權利新股 | 35,322 | 18,480 |
| | <u>\$ 384,651</u> | <u>367,809</u> |

本公司之資本公積係普通股發行溢價所產生，依公司法規定，資本公積需優先填補虧損後，始得按股東原有股份之比例以已實現之資本公積發給新股或現金。前項所稱之已實現資本公積，包括超過票面金額發行股票所得之溢額及受領贈與之所得。依發行人募集與發行有價證券處理準則規定，得撥充資本之資本公積，每年撥充之合計金額，不得超過實收資本額百分之十。

3. 保留盈餘

依本公司章程規定，本公司每年決算如有盈餘，除依法完納稅捐外，應先彌補以往年度虧損並依法提列法定盈餘公積、提列或迴轉特別盈餘公積，再將其餘額加計期初未分配盈餘，作為可供分配盈餘，由董事會參考過去年度盈餘發放率及未來公司營運需求酌予保留部分資金，再就保留後之餘額，由董事會擬具分派議案，以發行新股方式為之時，應提請股東會決議後分派之；以現金方式為之時，授權董事會以特別決議分派，並報告股東會。

本公司為持續擴充規模與增加獲利能力，並配合公司之資金需求及長期財務規劃，以求永續經營及穩定發展，股利政策係採剩餘股利政策。股利分派以不低於可供分配盈餘之百分之十五為原則，但經前述分派方式之每股股息紅利如低於零點二五元時，得經董事會擬議不予分派，並提請股東會承認。分配股東股息紅利時，得以現金或股票方式為之，其中現金股利不低於股利總額之百分之十。

(1) 法定盈餘公積

公司無虧損時，得經股東會決議，以法定盈餘公積發給新股或現金，惟以該項公積超過實收資本額百分之二十五之部分為限。

(2) 特別盈餘公積

本公司於首次採用金管會認可之國際財務報導準則時，因選擇適用國際財務報導準則第一號「首次採用國際財務報導準則」豁免項目，減少帳列股東權益項下之累積換算調整數(利益)而增加保留盈餘之金額為28,767千元，惟首次採用所增加之保留盈餘之金額為28,767千元，依金管會規定提列相同數額28,767千元之特別盈餘公積，並於使用、處分或重分類相關資產時，得就原提列特別盈餘公積之比例予以迴轉分派盈餘。民國一一〇年及一〇九年十二月三十一日該項特別盈餘公積餘額均為28,767千元。

又依金管會規定，本公司於分派可分配盈餘時，就當年度發生之帳列其他股東權益減項淨額與上段所提列特別盈餘公積餘額之差額，自當期損益與前期未分配盈餘補提列特別盈餘公積；屬前期累積之其他股東權益減項金額，則自前期未分配盈餘補提列特別盈餘公積不得分派。嗣後其他股東權益減項數額有迴轉時，得就迴轉部份分派盈餘。

(3) 盈餘分配

本公司分別於民國一一〇年三月二十三日及一〇九年四月十四日經董事會決議民國一〇九年度及一〇八年度盈餘分配案，有關分派予業主股利金額如下：

| | 109年度 | | 108年度 | |
|--------------|---------|---------------|--------|---------------|
| | 配股率(元) | 金額 | 配股率(元) | 金額 |
| 分派予普通股業主之股利： | | | | |
| 現金 | \$ 1.60 | <u>74,713</u> | 1.00 | <u>40,696</u> |

本公司於民國一一〇年三月二十三日經董事會決議民國一一〇年度盈餘分配案，有關分派予業主股利之金額如下：

| | 110年度 | |
|--------------|---------|----------------|
| | 配股率(元) | 金額 |
| 分派予普通股業主之股利： | | |
| 現金 | \$ 3.00 | <u>140,165</u> |

本公司董事會通過及股東會決議之盈餘分配相關資訊，可至公開資訊觀測站查詢。

4.其他權益(稅後淨額)

| | 國外營運機構財務 報表換算之兌換 差額 | 透過其他綜合損 益按公允價值衡 量之金融資產未 實現損益 | 股份基礎給付 - 員工未賺得酬勞 | 合 計 |
|---------------------------|---------------------------|---------------------------------------|---------------------|-----------------|
| 民國110年1月1日餘額 | \$ (40,522) | 40,485 | (15,511) | (15,548) |
| 換算國外營運機構淨資產所產生之兌換差額 | (2,592) | - | - | (2,592) |
| 透過其他綜合損益按公允價值衡量之金融資產未實現損益 | - | (8,233) | - | (8,233) |
| 發行限制員工權利新股 | - | - | (17,102) | (17,102) |
| 股份基礎給付交易 | - | - | 17,544 | 17,544 |
| 民國110年12月31日餘額 | <u>\$ (43,114)</u> | <u>32,252</u> | <u>(15,069)</u> | <u>(25,931)</u> |
| 民國109年1月1日餘額 | \$ (45,204) | 22,977 | - | (22,227) |
| 換算國外營運機構淨資產所產生之兌換差額 | 4,682 | - | - | 4,682 |
| 透過其他綜合損益按公允價值衡量之金融資產未實現損益 | - | 17,508 | - | 17,508 |
| 發行限制員工權利新股 | - | - | (23,480) | (23,480) |
| 股份基礎給付交易 | - | - | 7,969 | 7,969 |
| 民國109年12月31日餘額 | <u>\$ (40,522)</u> | <u>40,485</u> | <u>(15,511)</u> | <u>(15,548)</u> |

(十八)股份基礎給付

1.本公司限制員工權利新股相關資訊如下：

員工獲配之限制員工權利新股於未達成既得條件前，須全數交付本公司指定之機構信託保管，不得將該限制員工權利新股出售、質押、轉讓、贈與他人、設定，或作其他方式之處分。除交付信託保管及依規定未達既得條件前受限制之權利外，其他權利與本公司已發行之普通股股份相同。另，員工依發行辦法獲配之限制員工權利股票，遇有未達成既得條件者，其股份由本公司全數向員工無償收回並予以註銷。

| | 第二次限制 員工權利新股 (110年度發行) | 第一次限制 員工權利新股 (109年度發行) |
|------------|------------------------------|------------------------------|
| 給與日 | 110.8.16 | 109.10.5 |
| 給與數量 | 126,000 | 500,000 |
| 合約期間(年) | 1~2 | 1~2 |
| 既得條件 | 註 | 註 |
| 每股認購價格(元) | 0 | 0 |
| 調整後履約價格(元) | 0 | 0 |

註：既得條件

A.服務年資

- (a)於獲配限制員工權利新股屆滿一年仍在職者，可既得25%股份。
- (b)於獲配限制員工權利新股屆滿二年仍在職者，可既得25%股份。

B.個人績效

- (a)於獲配限制員工權利新股之當年度員工個人績效指標A者，可既得25%股份；員工個人績效指標B者，可既得15%股份；員工個人績效指標C者，可既得5%股份；員工個人績效指標D者，可既得0%股份。
- (b)於獲配限制員工權利新股之次一年度員工個人績效指標A者，可既得25%股份；員工個人績效指標B者，可既得15%股份；員工個人績效指標C者，可既得5%股份；員工個人績效指標D者，可既得0%股份。

(1)給與日公允價值之衡量參數

本公司一一〇年第二次發行採給予日以收盤價173元為股份基礎給付之公允價值。

本公司一〇九年第一次發行採用Black-Scholes選擇權評價模式估計給與日股份基礎給付之公允價值，該模式之輸入值如下：

| | 第一次限制 員工權利新股 (109年度發行) | |
|------------------|------------------------------|--------|
| 給與日公允價值(單位：新台幣元) | \$ | 46.96 |
| 執行價格(單位：新台幣元) | | 無償 |
| 預期波動率(%) | | 41.44 |
| 認股權存續期間(年) | | 0.18 |
| 無風險利率(%) | | 0.0622 |

(2)限制員工權利新股相關資訊如下：

| | 單位：千股 | |
|----------|------------|------------|
| | 110年度 | 109年度 |
| 1月1日數量 | 500 | - |
| 本期註銷數量 | (100) | - |
| 本期給與數量 | 126 | 500 |
| 本期既得數量 | (200) | - |
| 12月31日數量 | 326 | 500 |

(3)員工費用

民國一一〇年度及一〇九年度認列限制員工權利新股之酬勞成本分別為17,544千元及7,969千元，帳列營業費用項下。於民國一一〇年及一〇九年十二月三十一日員工未賺得酬勞餘額分別為15,069千元及15,511千元，帳列其他權益之減項。本公司因發行限制員工權利新股造成權益之變動，請詳附註六(十七)。

2.本公司民國一〇九年度現金增資保留予員工認購之相關資訊如下：

| | 單位：千股 |
|---------|-----------------|
| | 現金增資保 留予員工認購 |
| 給與日 | 109.11.19 |
| 給與數量 | 825(註) |
| 合約期間(年) | 0.06 |
| 授予對象 | 全體員工 |
| 既得條件 | 立既取得 |

註：由本公司員工認購715千股，本公司之子公司晶復科技股份有限公司員工認購110千股。

(1)給與日公允價值之衡量參數

本公司採用Black-Scholes選擇權評價模式估計給與日股份基礎給付之公允價值，該模式之輸入值如下：

| | 現金增資保 留予員工認購 | |
|------------------|-----------------|--------|
| 給與日公允價值(單位：新台幣元) | \$ | 66.35 |
| 執行價格(單位：新台幣元) | | 46.00 |
| 預期波動率(%) | | 31.52 |
| 認股權存續期間(年) | | 0.06 |
| 無風險利率(%) | | 0.1483 |

(2)員工認股權計畫之詳細資訊如下：

| | 單位：千股 | |
|------------|-----------------|-------|
| | 109年度 | |
| | 加權平均履 約價格(元) | 認股權數量 |
| 1月1日流通在外數量 | \$ - | - |
| 本期給與數量 | 46.00 | 825 |
| 本期執行數量 | 46.00 | (825) |
| 12月31日流通在外 | - | - |
| 12月31日可執行 | - | - |

(3)員工費用

本公司民國一〇九年度因現金增資提撥予本公司員工認購所認列之酬勞成本14,550千元，帳列營業費用項下，及提撥予子公司晶復科技股份有限公司員工認購所認列之採用權益法之投資2,239千元。

(十九)每股盈餘

| | 110年度 | 109年度 |
|--------------------------------------|------------|---------|
| 基本每股盈餘 | | |
| 歸屬於本公司普通股權益持有人之淨利 | \$ 275,969 | 107,988 |
| 普通股加權平均流通在外股數(單位：千股) | 46,295 | 41,041 |
| 基本每股盈餘(單位：新台幣元) | \$ 5.96 | 2.63 |
| 稀釋每股盈餘 | | |
| 歸屬於本公司普通股權益持有人之淨利 | \$ 275,969 | 107,988 |
| 普通股加權平均流通在外股數(單位：千股) | 46,295 | 41,041 |
| 具稀釋作用之潛在普通股之影響 | | |
| 員工酬勞之影響 | 29 | 34 |
| 限制員工權利新股 | 364 | 84 |
| 普通股加權平均流通在外股數(調整稀釋性之潛在普通股影響數後；單位：千股) | 46,688 | 41,159 |
| 稀釋每股盈餘(單位：新台幣元) | \$ 5.91 | 2.62 |

(二十)客戶合約收入

1.收入之細分

| | 110年度 | 109年度 |
|---------|------------|---------|
| 主要地區市場： | | |
| 臺灣 | \$ 214,966 | 144,143 |
| 大陸 | 652,150 | 405,853 |
| 其他國家 | 34,743 | 28,837 |
| | \$ 901,859 | 578,833 |

2.合約餘額

| | 110.12.31 | 109.12.31 | 109.1.1 |
|---------------------|------------|-----------|---------|
| 應收票據 | \$ - | 483 | 812 |
| 應收帳款 | 182,760 | 84,992 | 102,427 |
| 應收帳款—關係人 | 13,256 | 38,271 | 47,738 |
| 減：備抵損失 | (2) | - | (1,214) |
| 合計 | \$ 196,014 | 123,746 | 149,763 |
| 合約負債(帳列其他流動負債—其他項下) | \$ 58,372 | 95,235 | 17,944 |

應收票據及帳款及其減損之揭露請詳附註六(三)。

民國一一〇年及一〇九年一月一日合約負債期初餘額於民國一一〇年度及一〇九年度認列為收入之金額分別為89,782千元及17,944千元。

合約資產及合約負債之變動主要係源自本公司移轉商品或勞務予客戶而滿足履約義務之時點與客戶付款時點之差異。

(廿一)員工及董事酬勞

依本公司章程規定，本公司應以當年度稅前利益扣除分配員工酬勞及董事酬勞前之利益於保留彌補累積虧損數額後，如尚有餘額應提撥員工酬勞不低於百分之二及董事酬勞不高於百分之二。員工酬勞、董事酬勞分派比率之決定及員工酬勞以股票或現金為之，應由董事會以董事三分之二以上之出席及出席董事過半數同意之決議行之，並報告於股東會。員工酬勞發給股票或現金之對象包括符合一定條件之從屬公司員工。

本公司民國一一〇年度及一〇九年度員工酬勞估列金額分別為6,160千元及2,640千元及董事酬勞估列金額分別為2,464千元及1,056千元，係以本公司之稅前淨利扣除員工及董事酬勞前之金額，乘上本公司章程擬訂之員工及董事酬勞分配成數為估計基礎，並列報為該段期間營業費用。若次年度實際分派金額與估計數有差異時，則依會計估計變動處理，並將該差異列為次年度損益。

本公司民國一〇九年度員工酬勞提列金額為2,640千元，董事酬勞提列金額為1,056千元，與實際分派情形並無差異。相關資訊可至公開資訊觀測站查詢。

(廿二)營業外收入及支出

1.利息收入

本公司之利息收入明細如下：

| | 110年度 | 109年度 |
|--------|---------------|------------|
| 銀行存款利息 | \$ 573 | 489 |
| 其他利息收入 | 3 | 18 |
| | <u>\$ 576</u> | <u>507</u> |

2.其他收入

本公司之其他收入明細如下：

| | 110年度 | 109年度 |
|-------------|------------------|---------------|
| 租金收入 | \$ 702 | 547 |
| 股利收入 | 1,554 | 509 |
| 其他收入 - 其他 | | |
| 管理收入 | 30,779 | 9,925 |
| 專案收入 | 36,027 | 30,190 |
| 其他 | 1,288 | 173 |
| 其他收入 - 其他小計 | 68,094 | 40,288 |
| | <u>\$ 70,350</u> | <u>41,344</u> |

3.其他利益及損失

本公司之其他利益及損失明細如下：

| | 110年度 | 109年度 |
|---------------|------------------|--------------|
| 處分不動產、廠房及設備利益 | \$ 1 | 186 |
| 處分投資性不動產利益 | - | 2,005 |
| 處分投資利益 | 98,499 | - |
| 外幣兌換利益(損失) | (3,351) | 1,483 |
| 什項支出 | (9) | - |
| | <u>\$ 95,140</u> | <u>3,674</u> |

4.財務成本

本公司之財務成本明細如下：

| | 110年度 | 109年度 |
|----------|-----------------|------------|
| 銀行借款利息費用 | \$ 1,092 | 560 |
| 租賃負債利息費用 | 11 | 35 |
| | <u>\$ 1,103</u> | <u>595</u> |

(廿三)金融工具

1.信用風險

(1)信用風險之暴險

金融資產之帳面金額代表最大信用暴險金額。

(2)信用風險集中情況

本公司於民國一一〇年及一〇九年十二月三十一日之應收帳款餘額中，分別有55%及57%係由三家主要客戶所組成。

(3)應收款項之信用風險

應收票據及應收帳款之信用風險暴險資訊請詳附註六(三)。其他應收款明細請詳附註六(四)，主要係應收供應商之回饋金收入及政府補助款收入，故係屬信用風險低之金融資產。

2.流動性風險

下表為金融負債之合約到期日，包含估計利息但不包含淨額協議之影響。

| | 帳面 金額 | 合約現 金流量 | 1年內 | 1-2年 | 2-5年 | 超過 5年 |
|-------------------|----------|------------|---------|------|------|----------|
| 110年12月31日 | | | | | | |
| 應付票據 | \$ 123 | 123 | 123 | - | - | - |
| 應付帳款(含關係人) | 257,058 | 257,058 | 257,058 | - | - | - |
| 其他應付款(含關係人) | 104,921 | 104,921 | 104,921 | - | - | - |
| 租賃負債 | 403 | 410 | 218 | 192 | - | - |

(接次頁)

(承前頁)

| | 帳面 金額 | 合約現 金流量 | 1-5年 | | | 超過 |
|-------------------|-------------------|----------------|----------------|--------------|---------------|----------------|
| | | | 1年內 | 1-2年 | 2-5年 | 5年 |
| 長期借款 | 190,000 | 213,944 | 2,185 | 2,185 | 34,081 | 175,493 |
| 存入保證金 | 130 | 130 | 130 | - | - | - |
| | \$ 552,635 | 576,586 | 364,635 | 2,377 | 34,081 | 175,493 |
| 109年12月31日 | | | | | | |
| 應付帳款(含關係人) | \$ 106,849 | 106,849 | 106,849 | - | - | - |
| 其他應付款(含關係人) | 72,066 | 72,066 | 72,066 | - | - | - |
| 租賃負債 | 995 | 1,012 | 602 | 218 | 192 | - |
| 存入保證金 | 130 | 130 | 130 | - | - | - |
| | \$ 180,040 | 180,057 | 179,647 | 218 | 192 | - |

本公司並不預期到期日分析之現金流量發生時點會顯著提早，或實際金額會有顯著不同。

3. 匯率風險

(1) 匯率風險之暴險

本公司暴露於重大外幣匯率風險之金融資產及負債如下：

| | 110.12.31 | | | 109.12.31 | | |
|--------------|-----------|---------|---------|-----------|---------|---------|
| | 外幣 | 匯率 | 台幣 | 外幣 | 匯率 | 台幣 |
| 金融資產 | | | | | | |
| 貨幣性項目 | | | | | | |
| 美金 | \$ 17,340 | 27.6800 | 479,958 | 3,608 | 28.4800 | 102,768 |
| 人民幣 | 18,149 | 4.3440 | 78,841 | 19,409 | 4.3770 | 84,954 |
| 金融負債 | | | | | | |
| 貨幣性項目 | | | | | | |
| 美金 | 4,722 | 27.6800 | 130,692 | 2,570 | 28.4800 | 73,195 |
| 人民幣 | 29,277 | 4.3440 | 127,179 | 9,905 | 4.3770 | 43,355 |

(2) 敏感性分析

本公司之匯率風險主要來自於以外幣計價之現金及約當現金、應收帳款、借款、應付帳款及其他應付款等，於換算時產生外幣兌換損益。於民國一一〇年及一〇九年十二月三十一日當新台幣相對於美金及人民幣貶值或升值3%，而其他所有因素維持不變之情況下，於民國一一〇年度及一〇九年度之稅後淨利將分別增加7,222千元及1,708千元。兩期分析係採用相同基礎。

(3) 貨幣性項目之兌換損益

由於本公司外幣交易貨幣種類繁多，故採彙整方式揭露貨幣性項目之兌換損益資訊，民國一一〇年度及一〇九年度外幣兌換利益(損失)(含已實現及未實現)分別為(3,351)千元及1,483千元。

4. 公允價值資訊

(1) 金融工具之種類及公允價值

本公司過損益按公允價值衡量之金融資產及透過其他綜合損益按公允價值衡量之金融資產係以重複性為基礎按公允價值衡量。各種類金融資產及金融負債之帳面金額及公允價值(包括公允價值等級資訊，但非按公允價值衡量金融工具之帳面金額為公允價值之合理近似值者，及於活絡市場無報價且公允價值無法可靠衡量之權益工具投資，依規定無須揭露公允價值資訊)列示如下：

| | 帳面金額 | 110.12.31 | | | 合計 |
|------------------------|-----------|-----------|------|--------|--------|
| | | 公允價值 | | | |
| | | 第一等級 | 第二等級 | 第三等級 | |
| 透過其他綜合損益按公允價值衡量 | | | | | |
| 之金融資產 | | | | | |
| 按公允價值衡量之無公開報價權益工具 | \$ 71,326 | - | - | 71,326 | 71,326 |
| 按攤銷後成本衡量之金融資產 | | | | | |
| 現金及約當現金 | 373,904 | - | - | - | - |
| 應收票據及應收帳款 | 196,014 | - | - | - | - |
| 其他應收款 | 103,409 | - | - | - | - |

(接次頁)

(承前頁)

| | 110.12.31 | | | | |
|-----------------|-------------------|------|------|---------------|---------------|
| | 帳面金額 | 公允價值 | | | 合 計 |
| | | 第一等級 | 第二等級 | 第三等級 | |
| 其他金融資產 - 流動及非流動 | 39,811 | - | - | - | - |
| 小 計 | 713,138 | - | - | - | - |
| 合 計 | \$ 784,464 | - | - | 71,326 | 71,326 |
| 按攤銷後成本衡量之金融負債 | | | | | |
| 銀行借款 | \$ 190,000 | - | - | - | - |
| 應付票據及應付帳款 | 257,058 | - | - | - | - |
| 其他應付款 | 104,921 | - | - | - | - |
| 租賃負債 | 403 | - | - | - | - |
| 存入保證金 | 130 | - | - | - | - |
| 合 計 | \$ 552,512 | - | - | - | - |

| | 109.12.31 | | | | |
|----------------------|-------------------|------|------|---------------|---------------|
| | 帳面金額 | 公允價值 | | | 合 計 |
| | | 第一等級 | 第二等級 | 第三等級 | |
| 透過其他綜合損益按公允價值衡量之金融資產 | | | | | |
| 按公允價值衡量之無公開報價權益工具 | \$ 57,059 | - | - | 57,059 | 57,059 |
| 按攤銷後成本衡量之金融資產 | | | | | |
| 現金及約當現金 | 416,393 | - | - | - | - |
| 應收票據及應收帳款 | 123,746 | - | - | - | - |
| 其他應收款 | 26,997 | - | - | - | - |
| 其他金融資產 - 非流動 | 45,859 | - | - | - | - |
| 小 計 | 612,995 | - | - | - | - |
| 合 計 | \$ 670,054 | - | - | 57,059 | 57,059 |
| 按攤銷後成本衡量之金融負債 | | | | | |
| 應付票據及應付帳款 | \$ 106,849 | - | - | - | - |
| 其他應付款 | 72,066 | - | - | - | - |
| 存入保證金 | 130 | - | - | - | - |
| 合 計 | \$ 179,045 | - | - | - | - |

(2)按公允價值衡量金融工具之公允價值評價技術

本公司持有之金融工具係屬非衍生金融工具，金融工具之公允價值係以評價技術取得。透過評價技術所取得之公允價值可參照其他實質上條件及特性相似之金融工具之現時公允價值、現金流量折現法或以其他評價技術，包括以合併資產負債表日可取得之市場資訊運用模型計算而得。

本公司持有之金融工具如屬無活絡市場者，其公允價值依類別及屬性列示如下：

無公開報價之權益工具：係使用收益法及市場法之可類比上市上櫃公司法或可類比交易法估算公允價值，可類比上市上櫃公司法主要假設係以被投資者之股權淨值、企業價值及可比上市（櫃）公司市場報價所推導之股價淨值比乘數、企業價值比乘數及本益比乘數為基礎衡量。該估計數已調整該權益證券缺乏市場流通性之折價影響。收益法係以受評公司近年平均稅後淨利與股利，以及類比公司之平均資本化率與殖利率，分別進行評估。

(3)公允價值層級

本公司在衡量其資產和負債時，盡可能使用市場可觀察之輸入值。公允價值之等級係以評價技術使用之輸入值為依據歸類如下：

- A.第一等級：相同資產或負債於活絡市場之公開報價(未經調整)。
- B.第二等級：除包含於第一等級之公開報價外，資產或負債之輸入參數係直接(即價格)或間接(即由價格推導而得)可觀察。
- C.第三等級：資產或負債之輸入參數非基於可觀察之市場資料(非可觀察參數)。

本公司未有發生公允價值各等級間之移轉事項或情況。

(4)第一等級與第二等級間之移轉

於民國一一〇年度及一〇九年度均無將第二等級金融資產移轉至第一等級之情形。

(5) 第三等級之變動明細表

| | 無公開報價 之權益工具 |
|--------------|------------------|
| 民國110年1月1日 | \$ 57,059 |
| 總利益或損失 | |
| 認列於其他綜合損益 | (8,233) |
| 購 買 | 22,500 |
| 民國110年12月31日 | <u>\$ 71,326</u> |
| 民國109年1月1日 | \$ 28,855 |
| 總利益或損失 | |
| 認列於其他綜合損益 | 17,508 |
| 購 買 | 10,696 |
| 民國109年12月31日 | <u>\$ 57,059</u> |

(6) 重大不可觀察輸入值(第三等級)之公允價值衡量之量化資訊

本公司公允價值衡量歸類為第三等級主要有透過其他綜合損益按公允價值衡量之金融資產。

本公司無活絡市場之權益工具投資具有複數重大不可觀察輸入值。無活絡市場之權益工具投資之重大不可觀察輸入值因彼此獨立，故不存在相互關聯性。

重大不可觀察輸入值之量化資訊列表如下：

| 110.12.31 | | | |
|--|----------------|---|--|
| 項目 | 評價技術 | 重大不可 觀察輸入值 | 重大不可觀察 輸入值與公允 價值關係 |
| 透過其他綜合損益按公允價值衡量之金融資產 - 無活絡市場之權益工具投資 | 可類比上市上櫃公司法 | <ul style="list-style-type: none"> • 股價淨值比(2.75及6.03) • 企業價值對息前稅前折舊攤銷前盈餘比乘數(13.62) • 缺乏市場流通性折價(18.78%~30%) | <ul style="list-style-type: none"> • 乘數愈高，公允價值愈高 • 乘數愈高，公允價值愈高 • 缺乏市場流通性折價愈高，公允價值愈低 |
| 109.12.31 | | | |
| 項目 | 評價技術 | 重大不可 觀察輸入值 | 重大不可觀察 輸入值與公允 價值關係 |
| 透過其他綜合損益按公允價值衡量之金融資產 - 無活絡市場之權益工具投資 | 收益法及可類比上市上櫃公司法 | <ul style="list-style-type: none"> • 本益比乘數(69.05) • 缺乏市場流通性折價(15%) | <ul style="list-style-type: none"> • 乘數愈高，公允價值愈高 • 缺乏市場流通性折價愈高，公允價值愈低 |

(7) 對第三等級之公允價值衡量，公允價值對合理可能替代假設之敏感度分析

本公司對金融工具之公允價值衡量係屬合理，惟若使用不同之評價模型或評價參數可能導致評價之結果不同。針對分類為第三等級之金融工具，若評價參數變動，則對本期其他綜合損益之影響如下：

| | 輸入值 | 向上或下 變動 | 公允價值變動反應於其他綜合損益 | |
|----------------------|---------------------|------------|-----------------|---------|
| | | | 有利變動 | 不利變動 |
| 民國110年12月31日 | | | | |
| 透過其他綜合損益按公允價值衡量之金融資產 | | | | |
| 無活絡市場之權益工具投資 | 股價淨值比 | 5% | 1,937 | (1,986) |
| | 企業價值對息前稅前折舊攤銷前盈餘比乘數 | 5% | 1,241 | (1,241) |
| | 缺乏市場流通性折價 | 5% | 4,781 | (4,785) |

(接次頁)

(承前頁)

| | 輸入值 | 向上或下 變動 | 公允價值變動反應於其他綜合損益 | |
|----------------------|-----------|------------|-----------------|---------|
| | | | 有利變動 | 不利變動 |
| 民國109年12月31日 | | | | |
| 透過其他綜合損益按公允價值衡量之金融資產 | | | | |
| 無活絡市場之權益工具投資 | 本益比乘數 | 5% | 337 | (344) |
| | 缺乏市場流通性折價 | 5% | 1,406 | (1,406) |

本公司有利及不利變動係指公允價值之波動，而公允價值係根據不同程度之不可觀察之投入參數，以評價技術計算而得。若金融工具之公允價值受一個以上輸入值之影響，上表僅反應單一輸入值變動所產生之影響，並不將輸入值間之相關性及變異性納入考慮。

(廿四)財務風險管理

1. 概要

本公司因金融工具之使用而暴露於下列風險：

- (1)信用風險
- (2)流動性風險
- (3)市場風險

本附註表達本公司上述各項風險之暴險資訊、本公司衡量及管理風險之目標、政策及程序。

2. 風險管理架構

董事會全權負責成立及監督本公司之風險管理架構。董事長負責發展及控管本公司之風險管理政策，並定期向董事會報告其運作。

本公司之風險管理政策之建置係為辨認及分析本公司所面臨之風險，及設定適當風險限額及控制，並監督風險及風險限額之遵循。風險管理政策及系統係定期覆核以反映市場情況及本公司運作之變化。本公司透過訓練、管理準則及作業程序，以發展有紀律且具建設性之控制環境，使所有員工了解其角色及義務。

本公司之董事會監督管理階層如何監控本公司風險管理政策及程序之遵循，及覆核本公司對於所面臨風險之相關風險管理架構之適當性。內部稽核人員協助本公司董事會扮演監督角色。該等人員進行定期及例外覆核風險管理控制及程序，並將覆核結果報告予董事會。

3. 信用風險

信用風險係本公司因客戶或金融工具之交易對手無法履行合約義務而產生財務損失之風險，主要來自於本公司應收客戶之帳款及金融商品。

(1) 應收帳款及其他應收

本公司依內部明定之授信政策，集團內各營運個體於訂定付款及提出交貨之條款與條件前，須就其每一新客戶進行管理及信用風險分析。內部風險控管係透過考慮其財務狀況、過往經驗及其他因素，以評估客戶之信用品質。並定期監控信用額度之使用。

(2) 投資

銀行存款及其他金融工具之信用風險，係由本公司之財會部門衡量並監控。本公司之交易對象及履約他方均係受信良好之銀行及具投資等級以上之金融機構及公司組織，故無重大之信用風險。

(3) 保證

本公司僅能提供背書保證予符合本公司背書保證作業辦法之對象。

4. 流動性風險

流動性風險係本公司無法交付現金或其他金融資產以清償金融負債，未能履行相關義務之風險。本公司管理流動性之方法係盡可能確保本公司在一般及具壓力之情況下，皆有足夠之流動資金以支應到期之負債，而不致發生不可接受之損失或使本公司之聲譽遭受到損害之風險。

本公司確保有足夠之現金以支應履行所有合約義務。另外，本公司於民國一一〇年十二月三十一日未使用之借款額度共計102,445千元。

5. 市場風險

市場風險係指因市場價格變動，如匯率、利率、權益工具價格變動，而影響本公司之收益或所持有金融工具價值之風險。市場風險管理之目標係管控市場風險之暴險程度在可承受範圍內，並將投資報酬最佳化。

(1) 匯率風險

本公司暴露於非以功能性貨幣計價之銷售、採購及借款交易所產生之匯率風險。該等交易主要之計價貨幣有新台幣、美金及人民幣。

本公司於應收應付款項並無明顯差異或重大變化，故本公司於匯率風險上目前則以自然避險作為主要匯率避免政策。

(2) 利率風險

本公司具利率變動之公平價值風險之金融資產為銀行存款；金融負債為短期借款及長期借款，惟該相關金融資產因利率變動對公平價值之影響並不重大。

(廿五) 資本管理

董事會之政策係維持健全之資本基礎，以維繫投資人、債權人及市場之信心以及支持未來營運之發展。董事會控管資本報酬率，同時控管普通股股利水準。

截至民國一一〇年十二月三十一日，本年度本公司資本管理之方式並未改變。

本公司係以負債資本比率為基礎控管資本。該比率係以負債除以資本總額計算。負債係資產負債表所列示之負債總額。資本總額係權益之全部組成部分(亦即股本、資本公積、保留盈餘及其他權益)。

本公司資本管理之項目之彙總量化資訊如下：

| | 110.12.31 | 109.12.31 |
|--------|--------------|-----------|
| 負債 | \$ 687,136 | 338,810 |
| 資本總額 | \$ 1,324,309 | 1,115,283 |
| 負債資本比率 | 51.89% | 30.38% |

(廿六) 非現金交易之投資及籌資活動

本公司民國一一〇年度及一〇九年度來自籌資活動之負債之調節如下表：

| | 110.1.1 | 現金 流量 | 非現金之變動 | | | 110.12.31 |
|-------------|---------|----------|--------|----------|------------|-----------|
| | | | 收購 | 匯率 變動 | 公允價 值變動 | |
| 長期借款 | \$ - | 190,000 | - | - | - | 190,000 |
| 租賃負債 | 995 | (592) | - | - | - | 403 |
| 來自籌資活動之負債總額 | \$ 995 | 189,408 | - | - | - | 190,403 |

| | 109.1.1 | 現金 流量 | 非現金之變動 | | | 109.12.31 |
|-------------|-----------|----------|--------|----------|------------|-----------|
| | | | 收購 | 匯率 變動 | 公允價 值變動 | |
| 長期借款 | \$ 52,500 | (52,500) | - | - | - | - |
| 租賃負債 | 2,706 | (1,711) | - | - | - | 995 |
| 來自籌資活動之負債總額 | \$ 55,206 | (54,211) | - | - | - | 995 |

本公司於以非現金交易投資活動方式取得不動產、廠房及設備其現金流量資訊如下：

| | 110年度 | 109年度 |
|-------------|------------|---------|
| 購置不動產、廠房及設備 | \$ 272,610 | 55,903 |
| 加：期初應付設備款 | 8,326 | 735 |
| 減：期末應付設備款 | (1,279) | (8,326) |
| 本期支付現金 | \$ 279,657 | 48,312 |

七、關係人交易

(一) 關係人名稱及關係

於本個體財務報告之涵蓋期間內本公司之子公司及其他與本公司有交易之關係人如下：

| 關係人名稱 | 與本公司之關係 |
|--|------------|
| AUDEN TECHNO (BVI) CORPORATION (AUDEN BVI) | 本公司之子公司 |
| LUCKY RITE INTERNATIONAL CO., LTD. (LUCKY) | 本公司之子公司 |
| A TEST LAB INTERNATIONAL CORP (ATL塞席爾) | 本公司之子公司(註) |
| 晶復科技股份有限公司(晶復科技) | 本公司之子公司(註) |
| 晶訊檢測(西安)有限公司(晶訊西安) | 本公司之子公司(註) |

(接次頁)

(承前頁)

| 關係人名稱 | 與本公司之關係 |
|----------------------|-----------------|
| 晶訊檢測(深圳)有限公司(晶訊深圳) | 本公司之子公司(註) |
| 耀登電通科技(昆山)有限公司(耀登電通) | 本公司之子公司 |
| 施比雅克貿易(上海)有限公司(施比雅克) | 本公司之子公司 |
| 上海同耀通信技術有限公司(上海同耀) | 本公司之子公司 |
| 耀科投資有限公司 | 其董事長與本公司董事長為同一人 |
| 耀睿科技股份有限公司 | 本公司之子公司 |
| 張玉斌 | 本公司之董事長 |

註：本公司於民國一一〇年九月處分被投資公司股權。

(二)與關係人間之重大交易事項

1.營業收入

本公司對關係人之重大銷售金額如下：

| | 110年度 | 109年度 |
|-------|-------------------|----------------|
| 子公司 | | |
| 施比雅克 | \$ 94,652 | 107,858 |
| 其他子公司 | 24,512 | 7,209 |
| | <u>\$ 119,164</u> | <u>115,067</u> |

本公司對上列關係人設備銷售價格與本公司銷售予一般客戶之銷售價格無顯著不同。另，本公司對上列關係人銷售之天線類型未銷售予一般客戶，故銷售價格無一般客戶可供比較，其收款期間約為月結90天，與一般客戶無顯著不同。

2.進 貨

本公司向關係人進貨金額如下：

| | 110年度 | 109年度 |
|-------|-------------------|----------------|
| 子公司 | | |
| 耀登電通 | \$ 264,444 | 124,398 |
| 其他子公司 | - | 129 |
| | <u>\$ 264,444</u> | <u>124,527</u> |

本公司對上述關係人購入之產品皆未向一般廠商進貨，故其進貨價格無一般廠商可供比較。其付款期限為90天，與一般廠商並無顯著不同。

3.應收關係人款項

本公司應收關係人款項明細如下：

| 帳列項目 | 關係人類別 | 110.12.31 | 109.12.31 |
|------|-------|------------------|---------------|
| 應收帳款 | 子公司 | | |
| | 施比雅克 | \$ 12,779 | 36,500 |
| | 耀登昆山 | 477 | 1,771 |
| | | <u>\$ 13,256</u> | <u>38,271</u> |

民國一一〇年及一〇九年十二月三十一日，上述應收帳款未提列備抵減損。

4.應付關係人款項

本公司應付關係人款項明細如下：

| 帳列項目 | 關係人類別 | 110.12.31 | 109.12.31 |
|-------|-------|-------------------|---------------|
| 應付帳款 | 子公司 | | |
| | 耀登電通 | \$ 135,876 | 51,775 |
| 其他應付款 | 子公司 | | |
| | 耀登電通 | 351 | 82 |
| | 耀睿 | 115 | - |
| | 其他子公司 | 9 | - |
| | | <u>475</u> | <u>82</u> |
| | | <u>\$ 136,351</u> | <u>51,857</u> |

5.租金收入

本公司民國一一〇年度出租實驗室予子公司耀睿科技股份有限公司，租金收入為219千元，依雙方議定價格按月結90天收取。

6. 管理收入

本公司民國一一〇年度及一〇九年度向子公司收取本公司代墊薪資等費用及收取從事管理事務服務等收入分別為30,691千元及9,925千元。

本公司因為上述交易而產生之應收關係人款項明細如下：

| 帳列項目 | 關係人類別 | 110.12.31 | 109.12.31 |
|-------|-------|------------------|--------------|
| 其他應收款 | 子公司 | | |
| | 耀登電通 | \$ 18,793 | 4,156 |
| | 晶復科技 | - | 3,127 |
| | 其他子公司 | 326 | 1,092 |
| | | <u>\$ 19,119</u> | <u>8,375</u> |

7. 檢測費用或樣品費(帳列於營業費用項下)

本公司民國一一〇年度及一〇九年度因業務需求與子公司之間發生檢測費用或樣品費用分別為5千元及15千元。上述向關係人購入之檢測服務及樣品皆未向一般廠商購買，故無一般廠商可供比較。

(四) 主要管理人員報酬

主要管理人員報酬

| | 110年度 | 109年度 |
|--------|------------------|---------------|
| 短期員工福利 | \$ 36,459 | 33,558 |
| 股份基礎給付 | 17,544 | 15,355 |
| 合計 | <u>\$ 54,003</u> | <u>48,913</u> |

有關股份基礎給付之說明請詳附註六(十八)。

八、質押之資產

本公司提供質押擔保之資產帳面價值明細如下：

| 資產名稱 | 質押擔保標的 | 110.12.31 | 109.12.31 |
|---------------|--------|-------------------|---------------|
| 其他金融資產 - 非流動： | | | |
| 定期存款 | 關稅保證金 | \$ 1,126 | 1,088 |
| 不動產、廠房及設備： | | | |
| 土地、房屋及建築 | 長、短期借款 | 293,857 | 50,888 |
| 投資性不動產： | | | |
| 土地、房屋及建築 | 長、短期借款 | 33,263 | - |
| | | <u>\$ 328,246</u> | <u>51,976</u> |

九、重大或有負債及未認列之合約承諾

(一) 已簽約但尚未發生之資本支出：

| | 110.12.31 | 109.12.31 |
|-----------|------------------|------------|
| 不動產、廠房及設備 | <u>\$ 16,769</u> | <u>914</u> |

(二) 本公司民國一一〇年及一〇九年十二月三十一日因業務所需，由銀行出具履約保證金保證書，保證金額分別為9,555千元及11,147千元，保證書有效期間分別為民國一一〇年八月十二日至一一〇年六月三十日及一〇九年十二月十五日至一一〇年六月三十日。

十、重大之災害損失：無。

十一、重大之期後事項

(一) 本公司為配合未來營運需求，興建集團營運總部及購置研發設備，於民國一一〇年九月二十四日經董事會決議通過以競價拍賣方式辦理國內第一次有擔保轉換公司債400,000千元。此案業已奉金融監督管理委員會證券期貨局於民國一一〇年十二月二十四日申報生效，並於民國一一〇年一月十八日發行，發行總額為400,000千元，款項均已收取，票面利率為0%，發行期間三年，於到期日依債券面額以現金一次償還，轉換價格為每股230元。

(二) 民國一一〇年度盈餘分配情形，請詳附註六(十七)。

十二、其他

員工福利、折舊、折耗及攤銷費用功能別彙總如下：

| 功 能 別 性 質 別 | 110年度 | | | 109年度 | | |
|----------------|-------------|-------------|---------|-------------|-------------|---------|
| | 屬於營業 成本者 | 屬於營業 費用者 | 合 計 | 屬於營業 成本者 | 屬於營業 費用者 | 合 計 |
| 員工福利費用 | | | | | | |
| 薪資費用 | - | 153,153 | 153,153 | - | 127,721 | 127,721 |
| 勞健保費用 | - | 9,022 | 9,022 | - | 6,668 | 6,668 |
| 退休金費用 | - | 4,882 | 4,882 | - | 3,812 | 3,812 |
| 董事酬金 | - | 3,574 | 3,574 | - | 2,228 | 2,228 |
| 其他員工福利費用 | - | 5,160 | 5,160 | - | 3,689 | 3,689 |
| 折舊費用 | - | 18,201 | 18,201 | - | 17,736 | 17,736 |
| 攤銷費用 | - | 3,232 | 3,232 | - | 1,155 | 1,155 |

本公司民國一一〇年度及一〇九年度員工人數及員工福利費用額外資訊如下：

| | 110年度 | 109年度 |
|--------------|----------|----------|
| 員工人數 | 110 | 90 |
| 未兼任員工之董事人數 | 6 | 6 |
| 平均員工福利費用 | \$ 1,656 | \$ 1,689 |
| 平均員工薪資費用 | \$ 1,473 | \$ 1,520 |
| 平均員工薪資費用調整情形 | (3)% | |
| 監察人酬金 | \$ - | \$ - |

本公司薪資報酬政策(包括董事、經理人及員工)資訊如下：

本公司董事酬金依公司章程第十九條規定，當年度如有獲利，應提撥不高於百分之二為董事酬勞，由於酬勞之訂定乃取當年度盈餘一定比率的上限，故與公司經營績效呈高度關聯性。

董事酬金除參考公司過去經營績效給付外，其發放標準、結構與制度亦將依據未來風險因素彈性調整，即當未來景氣看壞、或公司經營風險提高時，則董事之酬金將隨之調整，此外也參考董事會績效評估結果，作為分配之重要考量因素。

經理人及員工之酬金可分薪資及獎金，再加計員工酬勞共三類，薪資係依據工作職掌、總體環境及市場水準等因素，訂定足以反映工作績效之報酬；獎金係連結員工個人及部門營運績效等，依公司員工薪資福利管理相關規定與限制員工權利新股相關規定辦理及留任優秀人才；員工酬勞則根據公司章程第十九條之規定，當年度如有獲利，應提撥不低於百分之二為員工酬勞，由於員工酬勞之訂定，乃取當年度盈餘之一定區間的比例，故與公司經營績效呈高度關聯性。

以上相關酬金除參考相關同業水準及公司過去經營績效給付外，其發放標準、結構與制度，亦將隨時視實際營運狀況及相關法令變動適時檢討調整之，且不以引導董事及經理人為追求酬金而從事逾越公司風險之行為。此外，本公司之薪資報酬委員會亦會定期評估董事及經理人之薪資報酬，並將所提建議提交董事會討論，以謀公司永續經營與風險控管之平衡。

十三、附註揭露事項

(一)重大交易事項相關資訊

民國一一〇年度本公司依證券發行人財務報告編製準則之規定，應再揭露之重大交易事項相關資訊如下：

1.資金貸與他人：

單位：新台幣千元

| 編號 (註一) | 貸出資金 之公司 | 貸與 對象 | 往來 科目 (註二) | 是否 為關 係人 | 本期最 高金額 | 期末 餘額 | 實際動 支金額 | 利率 區間 (%) | 資金 貸與 性質 (註三) | 業務往 來金額 (註四) | 有短期融 通資金必 要之原因 (註五) | 提列備 抵損失 金額 | 擔保品 | | 對個別對象 資金貸 與限額 (註六) | 資金貸與 總限額 (註六) |
|------------|-------------|----------|------------------|----------------|------------|----------|------------|-----------------|------------------------|--------------------|------------------------------|------------------|-----|----|-----------------------------|---------------------|
| | | | | | | | | | | | | | 名稱 | 價值 | | |
| 1 | 耀登電通 | 晶訊深圳 | 其他應收 款 | 是 | 41,268 | (註七) | - | 4.15 | 2 | - | 營業週轉 | - | NA | - | 97,813 | 97,813 |
| 1 | 耀登電通 | 晶訊西安 | 其他應收 款 | 是 | 41,268 | (註七) | - | 4.15 | 2 | - | 營業週轉 | - | NA | - | 97,813 | 97,813 |
| 2 | 施比雅克 | 晶訊西安 | 其他應收 款 | 是 | 19,548 | - | - | 4.15 | 2 | - | 營業週轉 | - | NA | - | 30,342 | 30,342 |

註一：本公司及子公司資金融通資訊應分別列兩表並於編號欄註明，編號之填寫方法如下：

(一)本公司填0。

(二)子公司依公司別由阿拉伯數字1開始依序編號。

註二：帳列之應收關係企業款、應收關係人款項、股東往來、預付款、暫付款及其他類似性質之科目等，如屬資金貸與性質，均須填入該表。

註三：資金貸與性質之填寫方法：

(一)有業務往來者請填寫1。

(二)有短期融通資金之必要者請填寫2。

註四：資金貸與性質屬1者，應填寫業務往來金額。

註五：資金貸與性質屬2者，應具體說明必要貸與資金之原因及貸與對象之資金用途，例如償還借款、購置設備、營運週轉等。

註六：資金貸與限額之計算方法及其金額如下：

(一)本公司資金貸與之總額不得超過本公司淨值之40%，對單一企業個別貸與之金額，不得超過本公司淨值40%為限，當期淨值係以最近經會計師查核之財務報告所載為準。

(二)孫公司-耀登電通資金貸與之總額不得超過該子公司之淨值之40%，有短期融通必要之單一企業公司或行號者個別貸與之金額，以不超過該公司之40%為限。

註七：依本公司民國一一〇年四月二十九日與EUROFINS PRODUCT TESTING LUX HOLDING SARL簽定出售晶復科技100%股權之股份購買合約約定，晶復科技之子公司晶訊西安、晶訊深圳來自本公司暨子公司間之債務，應予消除，故耀登電通決議放棄對晶訊西安人民幣9,100千元及晶訊深圳人民幣3,600千元之債權。前開股份買賣於民國一一〇年九月一日完成股權交割作業，確定免除晶訊西安及訊深圳前開債務。

2.為他人背書保證：

單位：新台幣千元

| 編號 | 背書保證者公司名稱 | 被背書保證對象 | | 對單一企業背書保證限額(註一) | 本期最高背書保證餘額 | 期末背書保證餘額 | 實際動支金額 | 以財產擔保之背書保證金額 | 累計背書保證金額佔最近期財務報表淨值之比率%(註二) | 背書保證最高限額(註一) | 屬母公司對子公司背書保證 | 屬子公司對母公司背書保證 | 屬對大陸地區背書保證 |
|----|-----------|---------|--------|-----------------|------------|----------|--------|--------------|----------------------------|--------------|--------------|--------------|------------|
| | | 公司名稱 | 關係(註三) | | | | | | | | | | |
| 0 | 本公司 | 晶復科技 | 2 | 264,864 | 95,000 | (註四) | - | - | - % | 529,724 | Y | N | N |

註一：依背書保證者公司訂定之「背書保證作業程序」中規定，背書保證者公司背書保證之總額以不超過背書保證者公司當期淨值總額之40%為限，對單一企業背書保證限額以不超過當期淨值總額之20%為限。

註二：係以本期期末背書保證餘額佔本公司最近期經會計師查核之財務報告之淨值為計算基礎。

註三：背書保證者與被背書保證對象之關係有下列六種，標示種類即可：

- 1.有業務往來之公司。
- 2.公司直接及間接持有表決權之股份超過百分之五十之公司。
- 3.直接及間接對公司持有表決權之股份超過百分之五十之公司。
- 4.公司直接及間接持有表決權股份達百分之九十以上之公司間。
- 5.基於承攬工程需要之同業間或共同起造人間依合約規定互保之公司。
- 6.因共同投資關係由全體出資股東依其持股比例對其背書保證之公司。
- 7.同業間依消費者保護法規範從事預售屋銷售合約之履約保證連帶擔保。

註四：依本公司民國一一〇年四月二十九日與EUROFINS PRODUCT TESTING LUX HOLDING SARL簽定出售晶復科技100%股權之股份購買合約，前開股份買賣於民國一一〇年九月一日完成股權交割作業，本公司亦自民國一一〇年九月一日起取消對晶復科技背書保證額度65,000千元，晶復科技已於民國一一〇年九月十七日還款完成，本公司即無對晶復科技背書保證之情事。

3.期末持有有價證券情形(不包含投資子公司、關聯企業及合資權益部分)：

| 持有之公司 | 有價證券種類及名稱 | 與有價證券發行人之關係 | 帳列科目 | 期 末 | | | | 備 註 |
|-------|-------------------|-------------|----------------------------|---------|--------|-------|--------|-----|
| | | | | 股數/單位數 | 帳面金額 | 持股比率 | 公允價值 | |
| 本公司 | 股票： 星陶科技股份有限公司 | - | 透過其他綜合損益按公允價值衡量之金融資產 - 非流動 | 636,130 | 17,538 | 8.20% | 17,538 | |
| 本公司 | 稜研科技股份有限公司 | - | 透過其他綜合損益按公允價值衡量之金融資產 - 非流動 | 800,000 | 22,056 | 2.24% | 22,056 | |
| 本公司 | 鯨揚科技股份有限公司 | - | 透過其他綜合損益按公允價值衡量之金融資產 - 非流動 | 452,800 | 31,732 | 9.60% | 31,732 | |

4. 累積買進或賣出同一有價證券之金額達新台幣三億元或實收資本額百分之二十以上：

單位：千股

| 買、賣之公司 | 有價證券種類及名稱 | 帳列科目 | 交易對象 | 關係 | 期初 | | 買入 | | 賣出 | | | 期末 | | |
|---|-----------------|-----------------|------|------|--------|--------|----|----|--------|---------|--------|------------|----|----|
| | | | | | 股數 | 金額 | 股數 | 金額 | 股數 | 售價 | 帳面成本 | 處分損益 | 股數 | 金額 |
| EUROFINS PRODUCT TESTING LUX HOLDING SARL | 晶復科技股份有限公司及其子公司 | 待出售非流動資產(或處分群組) | 法人 | 非關係人 | 13,000 | 19,348 | - | - | 13,000 | 174,506 | 75,911 | 98,499 (註) | - | - |

註：處分損益包含相關累計外幣兌換損失96千元。

5. 取得不動產之金額達新台幣三億元或實收資本額百分之二十以上：

單位：新台幣千元

| 取得不動產之公司 | 財產名稱 | 事實發生日 | 交易金額 | 價款支付情形 | 交易對象 | 關係 | 交易對象為關係人者，其前次移轉資料 | | | | 價格決定之參考依據 | 取得目的及使用情形 | 其他約定事項 |
|----------|----------|----------|---------|------------------------|------------|----|-------------------|---------|------|----|----------------------|------------|--------|
| | | | | | | | 所有人 | 與發行人之關係 | 移轉日期 | 金額 | | | |
| 本公司 | 八德區中華段土地 | 110/2/26 | 243,654 | 依合約條件，截至民國一〇年六月十日已支付完畢 | 雙葉食品股份有限公司 | - | 不適用 | 不適用 | 不適用 | - | 依據三家不動產估價師事務所出具之估價報告 | 配合公司未來發展需要 | 無 |

6. 處分不動產之金額達新台幣三億元或實收資本額百分之二十以上：無。

7. 與關係人進、銷貨之金額達新台幣一億元或實收資本額百分之二十以上者：

| 進(銷)貨之公司 | 交易對象名稱 | 關係 | 交易情形 | | | | 交易條件與一般交易不同之情形及原因 | | | 應收(付)票據、帳款 | | 備註 |
|----------|--------|-----|---------|------------|-------|----|-------------------|------|-----------|-----------------|--|----|
| | | | 進(銷)貨金額 | 佔總進(銷)貨之比率 | 授信期間 | 授信 | 單價 | 授信期間 | 餘額 | 佔總應收(付)票據、帳款之比率 | | |
| 本公司 | 耀登電通 | 子公司 | 進貨 | 264,444 | 39% | 註一 | - | 註三 | (135,876) | (53)% | | |
| 本公司 | 施比雅克 | 子公司 | 銷貨 | 94,652 | (10)% | 註一 | - | 註二 | 12,779 | 6% | | |

註一：本公司對該關係人之交易條件與一般客戶並無顯著不同。

註二：本公司對該關係人之交易價格與收款期間與一般客戶並無顯著不同。

註三：本公司對該關係人購入之產品皆未向一般廠商進貨，故其進貨價格無一般廠商可供比較。其付款期間與一般廠商並無顯著不同。

8. 應收關係人款項達新台幣一億元或實收資本額百分之二十以上：

單位：新台幣千元

| 帳列應收款項之公司 | 交易對象名稱 | 關係 | 應收關係人款項餘額 | 週轉率 | 逾期應收關係人款項 | | 應收關係人款項期後收回金額(註一) | 提列備抵呆帳金額 |
|-----------|--------|-----|-----------|------|-----------|------|-------------------|----------|
| | | | | | 金額 | 處理方式 | | |
| 耀登電通 | 本公司 | 子公司 | 135,876 | 2.90 | - | | 50,583 | - |

註一：截至民國一〇一一年三月二十三日止。

9. 從事衍生工具交易：無。

(二)轉投資事業相關資訊：

民國一一〇年度本公司之轉投資事業資訊如下(不包含大陸被投資公司)：

單位：千元

| 投資公司 名稱 | 被投資公司 名稱 | 所在 地區 | 主要營 業項目 | 原始投資金額 | | 期末持有 | | | 被投資公司 本期損益 (註一) | 本期認列之 投資損益 (註一) | 備註 |
|------------|-------------|----------|-----------------|-----------------------|-----------------------|-----------|---------|----------------|-----------------------|-----------------------|------|
| | | | | 本期期末 | 去年年底 | 股數 | 比率 | 帳面金額 (註一及二) | | | |
| 本公司 | 晶復科技 | 台灣 | 測試通訊產品及相關技術諮詢服務 | - | 190,300 | - | - % | - | 969 | 969 | (註五) |
| 本公司 | AUDEN BVI | 英屬維京群島 | 轉投資之控股公司 | 113,861 (USD3,399) | 113,861 (USD3,399) | 3,398,888 | 100.00% | 354,583 | 50,732 | 54,928 | (註三) |
| 本公司 | LUCKY | 模里西斯 | 轉投資之控股公司 | 62,117 (USD1,998) | 62,117 (USD1,998) | 1,997,980 | 100.00% | 102,767 | 16,320 | 16,507 | (註三) |
| 本公司 | 耀睿科技 | 台灣 | 測試通訊產品服務 | 60,000 | - | 6,000,000 | 100.00% | 57,299 | (2,704) | (2,701) | (註四) |
| 晶復科技 | ATL塞席爾 | 塞席爾 | 轉投資之控股公司 | - | 31,451 (USD995) | - | - % | - | (4,599) | (4,599) | (註五) |

註一：本公司認列之投資損益係依據被投資公司經會計師查核之財務報表計列。

註二：本公司與合併個體之各子公司間之交易，包含業務往來金額、應收應付款項、長期投資帳面價值及本期認列之投資損益均已於編製合併財務報告時予以沖銷。

註三：本期認列之投資損益與被投資公司本期損益差異係側流交易所產生。

註四：本期認列之投資損益差異係IFRS16之影響數。

註五：本公司於民國一一〇年九月處分被投資公司股權。

(三)大陸投資資訊：

1.轉投資大陸地區之事業相關資訊：

單位：千元

| 大陸被投資 公司名稱 | 主要營業 項目 | 實收 資本額 | 投資方 式(註一) | 本期期初自台 灣匯出累積投 資金額(註三) | 本期匯出或 收回投資金額 | | 本期期末自台 灣匯出累積投 資金額(註三) | 被投資公司 本期損益 | 本公司直接 或間接投資 之持股比例 | 本期認列 投資(損)益 (註二) | 期末投資 帳面價值 (註二) | 截至本期 止已匯回 投資收益 |
|---------------|--------------------|-----------------------|--------------|-----------------------------|-----------------|----|-----------------------------|---------------|-------------------------|------------------------|----------------------|----------------------|
| | | | | | 匯出 | 收回 | | | | | | |
| 耀登電通 | 各種天線及其他光學用具及儀器產銷業務 | 69,200 (USD2,500) | (一) | 69,200 (USD2,500) | - | - | 69,200 (USD2,500) | 30,774 | 100.00% | 30,774 | 244,532 | 75,366 |
| 上海同耀 | 測試通訊產品及相關技術諮詢服務 | 43,696 (CNY10,059) | (一) | 55,581 (USD2,008) | - | - | 55,581 (USD2,008) | 36,739 | 74.52% | 27,378 | 150,730 | - |
| 施比雅克 | 儀器之銷售業務 | 41,520 (USD1,500) | (一) | 41,520 (USD1,500) | - | - | 41,520 (USD1,500) | 9,033 | 100.00% | 9,033 | 75,854 | - |
| 晶訊西安 | 測試通訊產品及相關技術諮詢服務 | 19,376 (USD700) | (一) | 19,376 (USD700) | - | - | 19,376 (USD700) | (300) | -% | (300) | (註四) | - |
| 晶訊深圳 | 測試通訊產品及相關技術諮詢服務 | 6,228 (USD225) | (一) | 6,228 (USD225) | - | - | 6,228 (USD225) | (4,314) | -% | (4,314) | (註四) | - |

註一：投資方式區分為下列三種，標示種類別即可：

(一)直接赴大陸地區從事投資。

(二)透過第三地區公司再投資大陸(分別為AUDEN BVI、LUCKY及ATL塞席爾)。

(三)其他方式。

註二：該公司所認列之投資損益及期末投資帳面價值係依據被投資公司經台灣母公司簽證會計師查核之財務報表計列。

註三：期末係以美金兌新台幣之匯率1：27.68、人民幣兌新台幣之匯率為1：4.344列示之，惟本期匯出係以實際金額列示之。

註四：本公司於民國一一〇年九月處分該股權。

2.轉投資大陸地區限額：

單位：千元

| 公司名稱 | 本期期末累計自台灣匯出赴大陸地區投資金額(註二) | 經濟部投審會核准投資金額(註二) | 依經濟部投審會規定赴大陸地區投資限額(註一) |
|------|-------------------------------|-------------------------------|------------------------|
| 耀登科技 | 173,221 (USD6,258) (註三) | 180,031 (USD6,504) (註三) | 794,585 (註一) |

註一：投資人對大陸投資累計金額不得超過下列投資金額或比例上限：

(一)其他企業：淨值或合併淨值之60%·其較高者。

(二)中小企業：新臺幣80,000千元·或淨值或合併淨值之60%·其較高者。

註二：期末係以美金兌新台幣之匯率1：27.68列示之。

註三：係包含已清算之晶訊科技(成都)有限公司之投資金額美金250千元。

3.重大交易事項：

本公司民國一一〇年度與大陸投資公司間直接或間接之重大交易事項(於編製合併報告時業已沖銷)·請詳「重大交易事項相關資訊」之說明。

(四)主要股東資訊：

| 主要股東名稱 | 股份 | 持有股數 | 持股比例 |
|----------|----|-----------|-------|
| 耀科投資有限公司 | | 3,621,102 | 7.75% |
| 耀鴻投資有限公司 | | 2,601,000 | 5.57% |

十四、部門資訊

請詳民國一一〇年度合併財務報告。

耀登科技股份有限公司



董事長：張玉斌



