

耀登科技股份有限公司 (3138.TW)

沒有完美狀態，只有不斷超越

PERFECT STATUS , ALLWAYS SEEKS FOR THE BETTER.



投資安全聲明

本簡報及同時發佈之相關訊息內含本公司實際所發生的營運結果、財務狀況以及業務展望，但同時受限於已知或未知不確定性的影響，實際結果將可能於表述內容不同，其原因可能來自於各種本公司所不能掌控的風險。以上所提供之所有資訊僅供參考，未來若有任何變更或調整時，實際資料請參考公開資訊觀測站。本公司不負責更新預測及前瞻性敘述以反映此日期後所發生之事件或情況。



1

公司簡介
About Auden

2

產品介紹與未來發展
Products and Developments

3

近期事件摘要
Highlights of Recent Events

4

2025 財務報告
2025 Financial Results



01

公司簡介

About Auden



公司	耀登集團	
創立於	1981	
總部	台灣-八德	
上市情況	2020年12月 (股票代號: 3138)	
財務情況 (2025年)	營收	17.43億元新台幣
	毛利	40.67%
	淨利	4.24%
	EPS	1.50元新台幣
實驗室	3	
全球布局	10	
員工數	400+	
業務範圍	<ul style="list-style-type: none"> 天線系統開發、設計及製造 量測設備銷售及技術支援 網通產品測試認證與顧問服務 綠能顧問與碳盤查服務 	

Poland

(波蘭子公司於2024年底完成)

- 地點：昆山、上海、西安、深圳、北京
- 銷售服務
- 產品設計
- 生產製造



全球研發布局與製造基地

耀登集團是客戶設計開發堅實後盾秉持
「兩地研發、三區設計製造、全球交貨」



研發、製造



製造



研發、營運



02

產品介紹與未來發展

Products and Developments

客制化天線系統設計與製造


工控天線



消費裝置天線



毫米波
陣列天線模組



低軌衛星
用戶終端設備




量測設備銷售及技術支援

5G SAR
測試系統



高頻材料
測試解決方案



生物電磁波
模擬



無人機RF量測與
衛星模擬服務



測試、認證與碳盤查服務

5G O-RAN
測試認證



資安測試



低軌衛星接收
系統驗證



碳盤查認證
與顧問服務



本公司無線產品設計頻段橫跨FR1, FR2, FR3與不同應用場景



內製/外製天線
Embedded / External Antenna

開放架構通訊設備
O-RU

低軌衛星/多軌衛星接收裝置
LEO / (multi-orbit) User Terminal

毫米波天線模組
mmWave Array Antenna Module



03

近期事件摘要

Highlights of Recent Events



MWC 2026 | 展現高頻衛星通訊技術實力 首發 Ka-band 高頻技術 × 整合 DVB-S2 軟體實力



#技術賦能 (Technology Enabler) #系統整合 (System Integration) #標準化解決方案 (Standardized Solution)

展出 Ka-band 陣列天線，並整合 DVB-S2 軟體架構，展現自 RF 射頻至系統級軟硬體開發之端到端 (End-to-End) 完整解決方案。

耀登科技加入 **GSMA**（全球行動通訊系統協會）與 **全球衛星業者協會（GSOA, Global Satellite Operators Association）** 切入全球通訊標準體系，強化衛星與NTN布局，支撐中長期成長動能



透過參與國際通訊與NTN相關標準組織，掌握未來衛星與地面網路融合趨勢，強化全球市場布局能力。

- 2025 國發會國家永續發展獎
- 2025 天下永續人才獎
- 2025 天下永續公民獎
- 2025 碳揭露計劃CDP 評比 B級
- 2025 「國泰 CDP 最佳碳揭露獎」
- 2025 商業週刊碳競爭力 100 強企業
- 2025 天下企業減碳溫度計 桃園企業減碳 1.5 C
- 2025 Ecovadis 貢獻獎



耀登科技將 ESG 準則深度定錨於核心營運，嚴格對接國際大廠之綠色供應鏈標準。2025年度屢獲國內外權威機構之指標性肯定，印證本公司於氣候行動與永續治理之卓越成效，大幅鞏固全球通訊產業之綠色接單優勢，持續為全體股東及利害關係人創造具備高度營運韌性之長期價值。



04

2025年 年度財務報告

2025 Financial Results

合併綜合損益表 (累計)

項目(金額: 新台幣仟元)	2025年		2024年		YoY
	金額	%	金額	%	%
營業收入淨額	1,742,629	100	1,707,590	100	2
營業毛利	708,745	41	697,414	41	2
營業費用	633,361	36	610,599	36	4
營業利益	75,384	5	86,815	5	(13)
營業外收支	13,126	1	86,423	5	(85)
歸屬予母公司業主之本期淨利	73,928	5	152,222	9	(51)
每股盈餘(NTD)	1.50		3.05		

合併資產負債表


項目(金額:新台幣仟元)	2025		2024	
	金額	%	金額	%
現金及約當現金	1,301,246	31	891,382	24
應收票據及帳款	628,957	14	546,263	15
存貨	212,541	5	215,457	6
不動產、廠房及設備	1,276,726	30	993,845	26
其他資產	825,738	20	1,090,408	29
資產總計	4,245,208	100	3,737,355	100
應付票據及帳款	247,582	6	263,531	7
其他負債	1,993,034	47	1,301,243	35
負債總計	2,240,616	53	1,564,774	42
股東權益總計	2,004,592	47	2,172,581	58

合併現金流量表

項目(金額為新台幣仟元)	2025年	2024年
	金額	金額
期初現金	891,382	1,156,776
營業活動之現金流入	78,323	194,325
處分透過其他綜合損益按公允價值衡量之金融資產	53,772	-
資本支出	(141,136)	(333,772)
其他金融資產	539,776	(370,766)
短期借款	99,276	227,692
發放現金股利	(125,726)	(130,763)
公司債	298,041	-
現金增資	-	380,765
庫藏股票買回成本	(186,262)	-
投資與其他	(206,200)	(232,875)
期末現金	1,301,246	891,382



05



Q & A